
TURINYS

PRATARMĖ.....	5
1. LIETUVOS RESPUBLIKOS APSKRITYS IR SAVIVALDYBĖS	6
2. SPORTO ĮSTAIGŲ, ĮMONIŲ IR ORGANIZACIJŲ VEIKLOS RODIKLIAI.....	7
2.1. Bendrieji rodikliai	7
2.1.1. Lietuvos asociacijos „Sportas visiems“ ir jos organizacijų	8
2.1.2. Neįgaliųjų sporto organizacijų.....	9
2.1.3. Lietuvos sporto šakų federacijų, sąjungų, asociacijų.....	10
2.1.4. Miestų, rajonų ir savivaldybių sporto organizacijų.....	17
2.2. Sporto klubų miestuose ir rajonuose skaičius 2001–2006 m.	20
2.3. Sporto klubų 5 didžiuosiuose miestuose skaičiaus dinamika 2001–2006 m.	21
2.4. Sporto klubų ir sporto mokymo įstaigų skaičiaus dinamika 1998–2006 m.	22
2.5. Sportuojančiųjų sporto klubuose ir sporto mokymo įstaigose skaičiaus dinamika 1998–2006 m.	22
2.6. Miestų, rajonų ir savivaldybių gyventojų, sportuojančių sporto mokymo įstaigose ir sporto klubuose bei dalyvaujančių varžybose ir sporto visiems renginiuose, procentas 2005–2006 m.	23
2.7. Lietuvos sporto federacijų, sąjungų, asociacijų surengtų sporto varžybų ir sporto visiems renginių dalyvių skaičiaus dinamika 2005–2006 m.	24
2.8. Lietuvos asociacijos „Sportas visiems“ ir jos narių surengtų sporto varžybų ir sporto visiems renginių dalyvių skaičiaus dinamika 2005–2006 m.	27
2.9. Organizuotai sportuojantieji pagal miestus, rajonus ir savivaldybes	28
2.10. Sportuojančių moterų procentas 2000–2006 m.	29
2.11. Išmokytų plaukti miestuose, rajonuose ir savivaldybėse skaičiaus dinamika 2001–2006 m.....	30
2.12. Išmokytų plaukti skaičiaus dinamika 1998–2006 m.....	31
2.13. Išmokytų plaukti 5 didžiuosiuose miestuose skaičiaus dinamika 2001–2006 m.	32
3. LIETUVOS SPORTININKŲ LAIMĖJIMAI PASAULIO IR EUROPOS ČEMPIONATUOSE.....	33
3.1. Pasaulio ir Europos čempionatuose	33
3.1.1. Olimpinės sporto šakos, olimpinės rungtys	33
3.1.1.1. Miestų ir rajonų sportininkų laimėjimai (olimpinės sporto šakos, olimpinės rungtys)	34
3.1.1.2. Sporto šakų iškovoti medaliai (olimpinės sporto šakos, olimpinės rungtys).....	35
3.1.2. Olimpinės sporto šakos, neolimpinės rungtys	35
3.1.2.1. Miestų ir rajonų sportininkų laimėjimai (olimpinės sporto šakos, neolimpinės rungtys).....	36
3.1.2.2. Sporto šakų iškovoti medaliai (olimpinės sporto šakos, neolimpinės rungtys).....	36
3.1.3. Neolimpinės sporto šakos	37
3.1.3.1. Miestų ir rajonų sportininkų laimėjimai (neolimpinės sporto šakos)	40
3.1.3.2. Sporto šakų iškovoti medaliai (neolimpinės sporto šakos).....	41
3.1.4. Technikos sporto šakos	42
3.1.4.1. Miestų ir rajonų sportininkų laimėjimai (technikos sporto šakos).....	43
3.1.4.2. Sporto šakų iškovoti medaliai (technikos sporto šakos).....	43
3.1.5. Miestų ir rajonų sportininkų laimėjimai	43
3.1.6. Sporto šakų iškovoti medaliai.....	44
3.1.7. Iškovota medalių pagal sporto šakų specifiką	46
3.1.8. Lietuvos sportininkų iškovotos I, II, III vietos 2006 m. pasaulio ir Europos čempionatuose (visų sporto šakų grupių) bei palyginimas su 2005 m.	46
3.2. Lietuvos sportininkų laimėjimai pasaulio studentų sporto čempionate	47
3.3. Neįgaliųjų sportininkų laimėjimai pasaulio čempionatuose, pasaulio uždaryjū patalpų žaidynėse, Europos čempionatuose ir Europos specialiosios olimpiados žaidynėse.....	47

4. SPORTO MOKYMO ĮSTAIGŲ VEIKLOS RODIKLIAI.....	50
4.1. Bendrieji duomenys apie moksleivius	50
4.1.1. Moksleivių skaičiaus pagal sporto šakas palyginamieji 2001–2006 m. duomenys.....	55
4.1.2. Moksleivių skaičiaus miestuose, rajonuose ir savivaldybėse palyginamieji 2001–2006 m. duomenys.....	56
4.1.3. Moksleivių sporto mokymo įstaigose skaičiaus dinamika 1996–2006 m.	58
4.1.4. Sporto mokymo įstaigose dirbančių trenerių skaičiaus dinamika 1996–2006 m.	58
4.2. Veiklos rodikliai	59
4.3. Duomenys apie trenerius	60
4.3.1. Trenerių kvalifikacinės kategorijos ir darbo krūvis pagal sporto šakas.....	60
4.3.2. Trenerių skaičiaus ir darbo krūvio pagal sporto šakas palyginamieji 2002–2006 m. duomenys.....	63
4.3.3. Trenerių skaičiaus miestuose, rajonuose ir savivaldybėse palyginamieji 2002–2006 m. duomenys.....	65
4.4. Kiti kūno kultūros ir sporto specialistai bei kiti darbuotojai.....	66
5. DARBUOTOJAI IR SPORTUOJANTIEJI.....	68
5.1. Bendrieji duomenys apie darbuotojus.....	68
5.1.1. Miestų ir rajonų sporto organizacijų.....	68
5.2. Treneriai ir sportuojantieji	71
5.2.1. Trenerių skaičius 1000 gyventojų bei aukštąjį kūno kultūros išsilavinimą ir licenciją turinčių trenerių 2005 ir 2006 m. lyginamieji duomenys.....	71
5.2.2. Sportuojančiųjų sporto mokymo įstaigose bei sporto klubuose ir trenerių miestuose bei rajonuose skaičius 2005 ir 2006 m.	72
5.2.3. Sportuojančiųjų sporto mokymo įstaigose bei sporto klubuose ir trenerių pagal sporto šakas skaičius 2005 ir 2006 m.	74
5.3. Mokytojai ir dėstytojai 2005 ir 2006 m.	77
5.3.1. Kūno kultūros mokytojų ir dėstytojų išsilavinimas	78
5.3.2. Kūno kultūros mokytojų skaičiaus dinamika 1998–2006 m.	79
5.3.3. Kūno kultūros dėstytojų skaičiaus dinamika 1998–2006 m.	79
6. SPORTO BAZĖS	80
6.1. Bendrieji rodikliai.....	80
6.2. Miestų, rajonų ir savivaldybių sporto bazės	81
6.3. Sporto mokymo įstaigų sporto bazės	83
7. FINANSAI.....	86
7.1. Kūno kultūros ir sporto programų finansavimas valstybės biudžeto bei Kultūros ir sporto rėmimo fondo lėšomis	86
7.2. Lietuvos tautinio olimpinio komiteto pajamos ir išlaidos.....	86
7.3. Lietuvos asociacijos „Sportas visiems“ ir jos organizacijų pajamos ir išlaidos	87
7.4. Neįgaliųjų sporto organizacijų pajamos ir išlaidos.....	88
7.5. Lietuvos sporto šakų federacijų, sąjungų, asociacijų pajamos ir išlaidos.....	88
7.7. Miestų, rajonų ir savivaldybių sporto organizacijų pajamos	94
7.8. Sporto mokymo įstaigų pajamos ir išlaidos.....	95

PRATARMĖ

Šiame leidinyje pateikiami 2006 m. Lietuvos sporto statistikos duomenys, kurie surinkti pagal naujai suderintas ir patvirtintas Lietuvos statistikos departamente prie Lietuvos Respublikos Vyriausybės statistinių ataskaitų formas. Duomenis pateikė Lietuvos sporto šakų federacijos, sąjungos ir asociacijos, miestų, rajonų ir savivaldybių kūno kultūros ir sporto padaliniai, sporto klubai, sporto mokymo įstaigos ir nacionalinės sporto organizacijos.

Statistinių ataskaitų formos SF-1 nepateikė Lietuvos boulingo federacija, Lietuvos darts federacija, Lietuvos dažasvydžio federacija, Lietuvos golfo federacija, Lietuvos kibernetinio sporto asociacija, Lietuvos kudo sporto federacija, Lietuvos Lao-Tai kovos menų federacija, Lietuvos nacionalinė kultūrizmo asociacija, Lietuvos rankų lenkimo federacija, Lietuvos Respublikos mėgėjų kinkbokso federacija, Lietuvos šėpingo federacija, Lietuvos taekvondo (ITF) federacija, Lietuvos tradicinio aikido federacija, Lietuvos traktorių federacija).

Dėkojame visiems, pateikusiems duomenis ar kitaip prisidėjusiems prie metraščio išleidimo.

Statistinę informaciją taip pat galite rasti Kūno kultūros ir sporto departamento interneto svetainėje (www.kksd.lt) ir Lietuvos sporto informacijos centro interneto svetainėje (www.sportinfo.lt).

Leidinio sudarytojai bus dėkingi kiekvienam, kas praneš apie pastebėtus netikslumus arba pateiks pasiūlymų dėl šio kasmetinio leidinio tobulinimo.

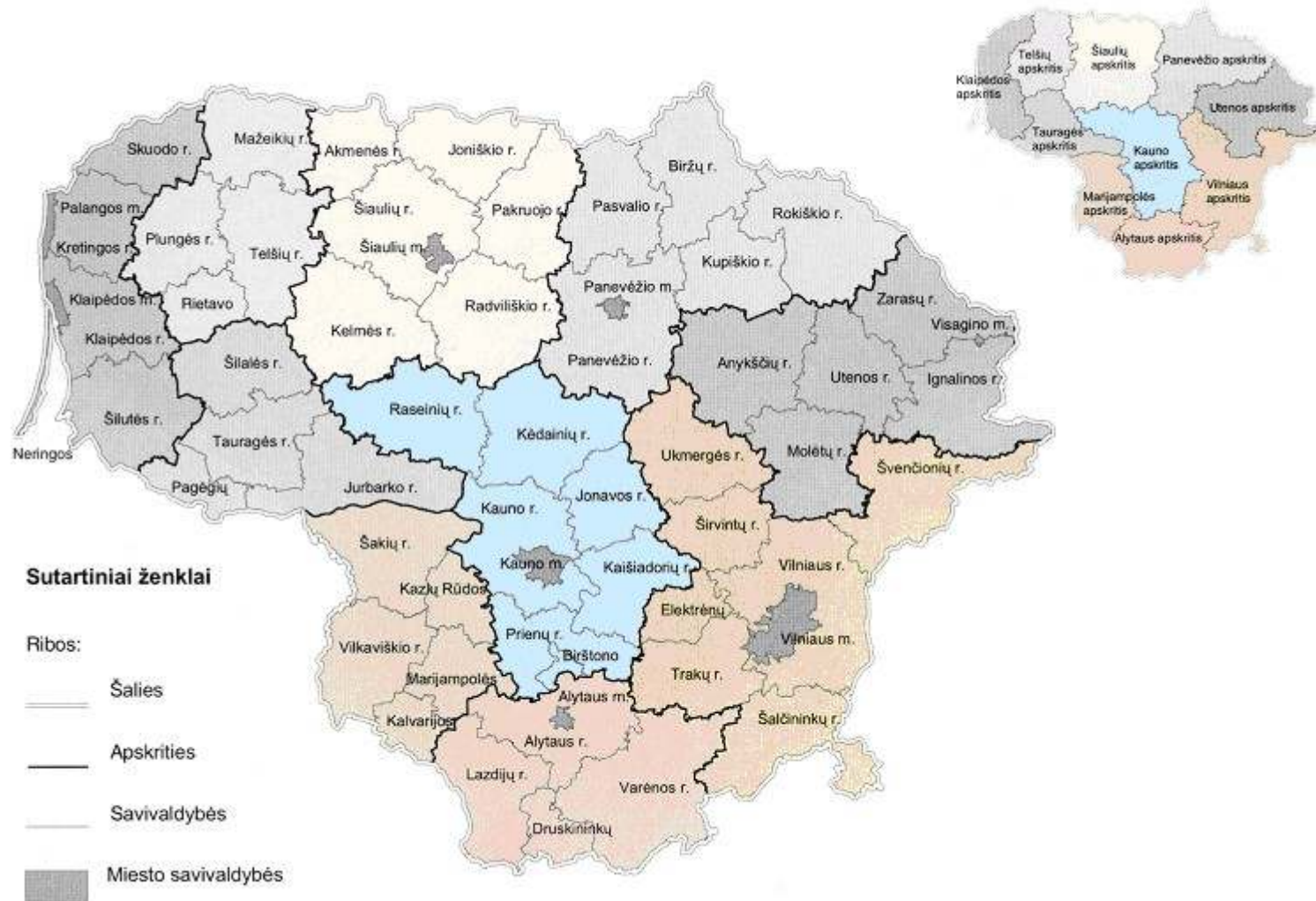
Patikslinimus, pasiūlymus ir pageidavimus prašome siųsti:

Žemaitės g. 6, LT-03117 Vilnius,

Lietuvos sporto informacijos centras

Tel./faksas (8~5) 213 34 96, el. paštas: centras@sportinfo.lt

1. LIETUVOS RESPUBLIKOS APSKRITYS IR SAVIVALDYBĖS



[Grįžti į turinį](#)

2. SPORTO ĮSTAIGŲ, ĮMONIŲ IR ORGANIZACIJŲ VEIKLOS RODIKLIAI

2.1. Bendrieji rodikliai

Eil. Nr.	Organizacijų pavadinimai	Organizacijų skaičius	Sportuojančiųjų skaičius	Iš jų moterų	SURENGTA										Išmokyta plaukti	Parengta sportininkų					Yra teisėjų			
					Sporto varžybų			Sporto visiems renginių			Stovyklų			Kvalifikacijos kėlimo seminarų, konferencijų		Olimpinės rinktinės narių	Olimpinės rinktinės kandidatų	Nacionalinės rinktinės narių	Jaunimo rinktinės narių	Jaunių rinktinės narių	Nacionalinės kategorijos	Tarptautinės kategorijos	Kitų kategorijų	
					Varžybų sk.	Dalyvių sk.	Iš jų moterų	Renginių sk.	Dalyvių sk.	Iš jų moterų	Stovyklų sk.	Dienų sk.	Dalyvių sk.	Renginių sk.										Dalyvių sk.
Nacionalinės sporto organizacijos																								
1.	Kūno kultūros ir sporto departamentas	1												3	250									
1.1.	Kūno kultūros ir sporto departamento BĮ, UAB, VšĮ	11	166	34	31	11658	3413	62	3567	941				20	812		73	160	38	45	45			
2.	Lietuvos tautinis olimpinis komitetas	1						1	1800	750					120									
3.	Lietuvos neolimpinis komitetas	1																						
4.	Lietuvos sporto federacijų sąjunga	1												3	120									
5.	Lietuvos sporto šakų federacijos, sąjungos, asociacijos	111			2942	135213	36515	612	15599	5395	416	6018	8782	193	8392							1757	316	3025
6.	Lietuvos asociacija „Sportas visiems“ ir jos organizacijos	19			114	10186	1532	431	95266	36322	79	299	5593	94	6848							65	5	455
7.	Neįgalųjų sporto organizacijos	5			79	3780	796	8	798	95	29	792	232	3	14							2	9	
8.	Lietuvos savivaldybių sporto padalinių vadovų asociacija	1												10	280									
9.	Kitos sporto organizacijos	2			19	873	72	19	1423	482														
	Iš viso 2006 m.:	153	166	34	3185	161710	42328	1133	118453	43985	524	7109	14607	327	16836		73	160	38	45	45	1824	330	3480
	Iš viso 2005 m.:	149	155	38	2917	157667	41644	1224	127034	44849	*	3755	15643	307	14054		55	41	0	25	35	1724	351	2961
	Skirtumas 2006 ir 2005 m.:	4	11	-4	268	4043	684	-91	-8581	-864		3354	-1036	20	2782		18	119	38	20	10	100	-21	519
Miestų, rajonų ir savivaldybių sporto organizacijos																								
1.	Sporto klubai	1355	91999	28351	8096	543557	60435	2506	108117	31367	1594	15125	19851	311	6901	3174	45	66	684	519	495			2198
1.1.	Registruoti registre	1248	80309	25039	7686	538532	58744	2389	99285	27695	1592	15105	19801	311	6901	3174	45	66	684	519	495			1782
1.2.	Neregistruoti registre	107	11690	3312	410	5025	1691	117	8832	3672	2	20	50											416
2.	Sporto federacijos, sąjungos, asociacijos	45			667	17192	2535	81	11476	2152	24	234	995	13	340	360						45	24	
3.	Sporto viešosios įstaigos	101	20656	5576	1492	21243	2722	135	6680	11702	430	1825	3104	19	395	271		2	60	43	57	29	16	50
4.	Sporto įmonės (AB, UAB)	10			13	350	134	8	1560	532				1	80	217								
5.	Savivaldybės sporto padaliniai	34			2186	201878	47157	533	76734	27780	209	1766	4581	54	1579	485								
6.	Sporto padalinio SMĮ	52	27481	8522	3891	146785	46118				621	6534	12207	9	315	3303	20	123	610	611	778			
7.	Švietimo padalinio SMĮ	41	16575	4494	2040	75803	22423				145	998	3938	11	242	1735	3	6	66	98	222			
8.	Privačios sporto mokymo įstaigos	4	2197	22	67	3163	64				13	162	867			61			3	6	12			
	Iš viso miestuose ir rajonuose 2006 m.:	1642	158908	46965	18452	1009971	181588	3263	204567	73533	3036	26644	45543	418	9852	9606	**	**	1423	1277	1564	74	40	2248
	Iš viso miestuose ir rajonuose 2005 m.:	1536	146235	43991	19489	630292	170859	2939	189911	54856	*	25165	41817	492	8941	12104	**	**	2788	2204	2380	158	54	1489
	Skirtumas 2006 ir 2005 m.:	106	12673	2974	-1037	379679	10729	324	14656	18677		1479	3726	-74	911	-2498			-1365	-927	-816	-84	-14	759
	Iš viso Lietuvoje 2006 m.:	1795	159074	46999	21637	1171681	223916	4396	323020	117518	3560	33753	60150	745	26688	9606	**	**	1461	1322	1609	1898	370	5728
	Iš viso Lietuvoje 2005 m.:	1685	146390	44029	22406	787959	212503	4163	316945	99705	*	28920	57460	799	22995	12104	**	**	2788	2229	2415	1882	405	4450
	Skirtumas 2006 ir 2005 m.:	110	12684	2970	-769	383722	11413	233	6075	17813		4833	2690	-54	3693	-2498			-1327	-907	-806	16	-35	1278

Grižti į turinį Pastabos. *Rodiklis 2005 m. nebuvo skaičiuojamas. **Rodiklis nesumuojamas, nes olimpinės rinktinės narius ir kandidatus rengia kelios organizacijos.

2.1.2. Neįgaliųjų sporto organizacijų

Eil. Nr.	Organizacijos pavadinimas	Narių skaičius		SURENGTA														Sportininkų, dalyvavusių tarptautinėse varžybose, skaičius (jauniai, jaunimas, suaugusieji)			SPORTO TEISĖJAI														
		Iš jų		Sporto varžybų									Sporto visiems renginių			Stovyklų			Kvalifikacijos kėlimo seminarijų, konferencijų			Nacionalinės kategorijos		Tarptautinės kategorijos		Kitų kategorijų									
		Juridinių asmenų	Fizinių asmenų	Varžybų sk.	Dalyvių skaičius							Renginių sk.			Dalyvių sk.			Iš jų moterų			Stovyklų sk.	Dienų sk.	Dalyvių sk.	Renginių sk.	Dalyvių sk.	Pasaulio čempionate	Europos čempionate	Kitose tarptautinėse varžybose	Iš viso	Parengta per metus	Iš viso	Parengta per metus	Iš viso	Parengta per metus	
					Iš viso	Iš jų moterų	Tarptautinėse varžybose	Lietuvos suaugusiųjų čempionate	Jaunimo čempionate	Jaunių čempionate	Kitose varžybose																								
1.	Lietuvos aklių sporto federacija	8		24	1063	306	71	918	74							10	181	33	1	9	11			3	2			9	2						
2.	Lietuvos kurčiųjų sporto federacija	6		19	1035	324		830		38	167	3	177	49	8	215	79	2	5	8	33	62													
3.	Lietuvos neįgaliųjų sporto federacija	17		17	769	94	114	655							7	231	56			14	8	33													
4.	Lietuvos parolimpinis komitetas	3													1	121	50			13															
5.	Lietuvos specialiosios olimpiados komitetas	11		19	913	72	40	873				5	621	46	3	44	14						14												
	Iš viso:	45		79	3780	796	225	3276	74	38	167	8	798	95	29	792	232	3	14	46	41	112	2	0	9	2	0	2	0	0	0	0	0	0	

[Grižti į turinį](#)

2.1.3. Lietuvos sporto šakų federacijų, sąjungų, asociacijų

Eil. Nr.	Organizacijos pavadinimas	Narių skaičius		SURENGTA															Sportininkų, dalyvavusių tarptautinėse varžybose, skaičius (jauniai, jaunimas, suaugusieji)			SPORTO TEISĖJAI							
		Iš jų		Sporto varžybų								Sporto visiems renginių			Stovyklų			Kvalifikacijos kėlimo seminarų, konferencijų		Nacionalinės kategorijos		Tarptautinės kategorijos		Kitų kategorijų					
		Juridinių asmenų	Fizinių asmenų	Varžybų sk.	Dalyvių skaičius								Renginių sk.	Dalyvių sk.	Iš jų moterų	Stovyklų sk.	Dienų sk.	Dalyvių sk.	Renginių sk.	Dalyvių sk.	Pasaulio čempionate	Europos čempionate	Kitose tarptautinėse varžybose	Iš viso	Parengta per metus	Iš viso	Parengta per metus	Iš viso	Parengta per metus
					Iš viso	Iš jų moterų	Tarptautinėse varžybose	Lietuvos suaugusiųjų čempionate	Jaunimo čempionate	Jaunių čempionate	Kitose varžybose																		
1.	Lietuvos aeroklubas	10		67	1677	97	179	602	12	99	785	2	180	30	31	151	376	16	210	44	19	155	89	1	33	1	39	4	
1.1.	Lietuvos akrobatinio skraidymo federacija	6		9	66	7		20			46				17	101	238	4	20	3	1	4	15		7		8		
1.2.	Lietuvos aviacijos veteranų sąjunga	4		1	12			12						1	2	15							1				2		
1.3.	Lietuvos aviamodelių sporto federacija	26		24	903		109	273		86	435									16	11	82	40		7		5		
1.4.	Lietuvos aviakonstruktorių federacija	7		1	16						16			1	3	27	1	34											
1.5.	Lietuvos oreivių draugija	11		6	312	65	48	112			152			5	2	32	2	56	8			40	24		14		10		
1.6.	Lietuvos parašiutų sporto federacija	8		7	95	18	16	45	12		22	2	180	30	4	30	44	3	27	6		10	4		2		10	2	
1.7.	Lietuvos precizinio skraidymo federacija	8		2	11		2	9						2	8	8	1	12	2				4	1			4	2	
1.8.	Lietuvos sklandymo sporto federacija	14		5	105	2		75			30						1	15	9			5							
1.9.	Lietuvos skraidyklių ir parasparnių sporto federacija	10		10	87	4		27			60			1	5	12	2	10		3		12			3	1			
1.10.	Lietuvos ultralengvųjų orlaivių pilotų federacija	12		3	57		4	29			24							2	36		4	2							
1.11.	Lietuvos vaikų sklandymo asociacija	4		1	13	1				13													1						
2.	Lietuvos alpinizmo asociacija	6		3	198	62	74	74			50											74	3		3				
3.	Lietuvos automobilių sporto federacija	48		35	572	2	45	388	25	8	106	28	334	22				3	81	4	29	28	34	3			119	30	
4.	Lietuvos badmintono federacija	10		31	650	320	60	51	45	62	432	5	200	100	4	60	120	2	30	1	3	24	15		2		30		
5.	Lietuvos baidarių ir kanojų irklavimo federacija	16		9	1435	370	320	185	340	350	240							1	40	20	25	40	28	3	6				

Eil. Nr.	Organizacijos pavadinimas	Narių skaičius		SURENGTA																Sportininkų, dalyvavusių tarptautinėse varžybose, skaičius (jauniai, jaunimas, suaugusieji)			SPORTO TEISĖJAI																	
		Iš jų		Sporto varžybų								Sporto visiems renginių			Stovyklų			Kvalifikacijos kėlimo seminarų, konferencijų					Nationalinės kategorijos		Tarptautinės kategorijos		Kitų kategorijų													
		Juridinių asmenų	Fizinių asmenų	Varžybų sk.	Dalyvių skaičius								Renginių sk.	Dalyvių sk.	Iš jų moterų	Stovyklų sk.	Dienų sk.	Dalyvių sk.	Renginių sk.	Dalyvių sk.	Pasaulio čempionate	Europos čempionate	Kitose tarptautinėse varžybose	Iš viso	Parengta per metus	Iš viso	Parengta per metus	Iš viso	Parengta per metus											
					Iš viso	Iš jų moterų	Tarptautinėse varžybose	Lietuvos suaugusiųjų čempionate	Jaunimo čempionate	Jaunių čempionate	Kitose varžybose																													
6.	Lietuvos balandžių sporto federacija	6		1	80		80																																	
7.	Lietuvos beisbolo federacija	13		7	750		100	250		160	240	1	300	5	3	60	75	2	40	60	60	600	6	2	3											15	4			
8.	Lietuvos biatono federacija	11		8	499	124		120	118	261					7	112	18	3	35	7	14	25	6		2															
9.	Lietuvos biliardo federacija	15		10	697	60	70	430	45	32	120	12	480	60	2	20	10	2	60	3	5	48	7	1	5										18	2				
10.	Lietuvos bočios žaidimo federacija	14		12	250	12	10	130	50	40	20	1	18	6				1	30		8	16	7	1											20	2				
11.	Lietuvos boulingo federacija	N.d.																																						
12.	Lietuvos bokso federacija	36		21	561		200	70	74	146	71				5	53	34	1	26	9	13	84	24		13	8														
13.	Lietuvos buriuotojų sąjunga	31	10	18	1118	121	506	388		99	125	4	133	67	9	48	7	2	48	7	9	140	36	1											46	2				
14.	Lietuvos bušido federacija	34		14	492	4	210	82	100		100				1	10	40	1	22	2		50	7	3	4	1														
15.	Lietuvos čiuožimo federacija	9		4	197	170	59	20	33	50	35	1	65	59	14	205	34	2	20	4	4	41	24	1	2															
16.	Lietuvos darts federacija	N.d.																																						
17.	Lietuvos dažasvydžio federacija	N.d.																																						
18.	Lietuvos dviračių sporto federacija	31		25	1711	588	47	261	423	863	117	3	122	45	5	119	68	2	52	45	57	2	38	6	3										14	2				
19.	Lietuvos dziudo federacija	38		19	5089	1686	656	365	386	458	3224				6	36	846	18	886	22	44	424	95	4	2										96	25				
20.	Lietuvos fechtavimo federacija	4		11	434	212	21	101	125	136	51											8	8	5	10		1									11				
21.	Lietuvos fitnes federacija	6		5	490	175	105	175	130	80								1	20	15	12	120	12	1	5															
22.	Lietuvos futbolo federacija	15		1381	25332	1708	1200	4417		5843	13872	254	854	285	25	214	982	4	208		41	1274	47	5	13	2	236	31												
23.	Lietuvos galiūnų sporto federacija	14		29	172		32	70	40		30				8	197	27	1	18	8		32	8													12				
24.	Lietuvos gimnastikos federacija	39		29	4148	2817	240	274	360	738	2536	25	2146	###	2	30	10	2	50	22	23	183	97	9	15	4	33	15												

Eil. Nr.	Organizacijos pavadinimas	Narių skaičius		SURENGTA														Sportininkų, dalyvavusių tarptautinėse varžybose, skaičius (jauniai, jaunimas, suaugusieji)			SPORTO TEISĖJAI																			
		Iš jų		Sporto varžybų								Sporto visiems renginių			Stovyklų						Kvalifikacijos kėlimo seminarių, konferencijų		Nacionalinės kategorijos		Tarptautinės kategorijos		Kitų kategorijų													
		Juridinių asmenų	Fizinių asmenų	Varžybų sk.	Dalyvių skaičius								Renginių sk.	Dalyvių sk.	Iš jų moterų	Stovyklų sk.	Dienų sk.	Dalyvių sk.	Renginių sk.	Dalyvių sk.	Pasaulio čempionate	Europos čempionate	Kitose tarptautinėse varžybose	Iš viso	Parengta per metus	Iš viso	Parengta per metus	Iš viso	Parengta per metus											
					Iš viso	Iš jų moterų	Tarptautinėse varžybose	Lietuvos suaugusiųjų čempionate	Jaunimo čempionate	Jaunių čempionate	Kitose varžybose																													
25.	Lietuvos golfo federacija	N.d.																																						
26.	Lietuvos greitojo čiuožimo asociacija	13		15	166	15	30	16	34	48	38			10	84	38	4	26		1	14	4	1	3	1															
27.	Lietuvos greituminių automodelių federacija		6	1	26	1	5	5	16												24	4		2																
28.	Lietuvos imtynių federacija	20		27	2130	20	1100	210	190	400	230			23	390	1300	3	90	9	32	1160	17	6	2			10	1												
29.	Lietuvos irklavimo federacija	15		22	6800	2450	1695	320	950	310	3525	8	780	350	1	2	30	2	3	75	45	1010	45	4	5	2	32	2												
30.	Lietuvos JKA karatė federacija	14	6	6	529	88	120	38	78	103	190	6	260	55	19	27	210	12	480	4	53	70	15	3	3		30	10												
31.	Lietuvos jėgos trikovės federacija	27		13	426		7	119	120	60	120			1	30	4			3	4		10																		
32.	Lietuvos kalnų slidinėjimo federacija	5		6	420	30	15	115	20	20	250	1	95	15	2	14	20				1	22	2																	
33.	Lietuvos kartingo federacija	12		1	75	3	10	40		25							2	28	7	3	12	14	1																	
34.	Lietuvos kerlingo asociacija	6		11	68	7	24	32			12	70	1680	500	3	30	24		2		13	16				3	1													
35.	Lietuvos kibernetinio sporto asociacija	N.d.																																						
36.	Lietuvos kyokushin karate federacija	31		12	2420	580	820	120		160	1320	2	480	120	8	40	950	30	2800		42	172	51	2	13	1	54	4												
37.	Lietuvos korespondencinių šachmatų federacija		331	6	191		104	87						6					16	27	61	3		1																
38.	Lietuvos krepšinio federacija	124		6	2737	1431	1275			1462				38	280	710	1	67		167	187	64	5	14		255	11													
39.	Lietuvos kudo sporto federacija	N.d.																																						
40.	Lietuvos kultūrizmo (IFBB) federacija	35	1	16	368	130	48	220	60	40				5	83	14	3	360	9	8	32	19	2	6	1															
41.	Lietuvos kultūrizmo ir fitneso asociacija	21	2	2	111	51	19	30	23	11	28						1	43	13	6		15	2	3																
42.	Lietuvos kultūrizmo mėgėjų asociacija (WABBA)	2	15	2	30	30					30								8	7																				

Eil. Nr.	Organizacijos pavadinimas	Narių skaičius		SURENGTA														Sportininkų, dalyvavusių tarptautinėse varžybose, skaičius (jauniai, jaunimas, suaugusieji)			SPORTO TEISĖJAI								
		Iš jų		Sporto varžybų								Sporto visiems renginių			Stovyklų			Kvalifikacijos kėlimo seminarų, konferencijų			Nacionalinės kategorijos		Tarptautinės kategorijos		Kitų kategorijų				
		Juridinių asmenų	Fizinių asmenų	Varžybų sk.	Dalyvių skaičius								Renginių sk.	Dalyvių sk.	Iš jų moterų	Stovyklų sk.	Dienų sk.	Dalyvių sk.	Renginių sk.	Dalyvių sk.	Pasaulio čempionate	Europos čempionate	Kitose tarptautinėse varžybose	Iš viso	Parengta per metus	Iš viso	Parengta per metus	Iš viso	Parengta per metus
					Iš viso	Iš jų moterų	Tarptautinėse varžybose	Lietuvos suaugusiųjų čempionate	Jaunimo čempionate	Jaunių čempionate	Kitose varžybose																		
43.	Lietuvos kuraš federacija	6		3	198	32	68	130				1	38						16	17	23	12			2	1			
44.	Lietuvos Lao-Tai kovos menų federacija	N.d.																											
45.	Lietuvos lankininkų federacija	5		14	403	99	292	47	15	9	40	8	200	100	2	14	34		3	10	83	1							
46.	Lietuvos laivų modelių federacija	3	24	1	27		27											6		18									
47.	Lietuvos ledo ritulio federacija	9		268	526		108	256		162		3	102		6	60	142	4	16	63		88	9	1	6			6	
48.	Lietuvos lengvosios atletikos federacija	67		35	19500	8400	672	710	690	1545	15883				19	2295	255	4	148	14	27	631	65	5	4		335	25	
49.	Lietuvos mažųjų dviračių (BMX) fed.	*																											
50.	Lietuvos medžioklinio šaudymo federacija	2	34	8	77	2	12	30			35	3	150	5					1	2	12						4	4	
51.	Lietuvos motociklų sporto federacija	28		31	615	10	240	250	75	50					8	40	55			12	20	150	65	15	9	1	35	5	
52.	Lietuvos motorlaivių sporto federacija	15		9	961	17	75	323		435	128							6	158	3	6	31	42	6	3	1	15	4	
53.	Lietuvos muay thai sąjunga	14		11	408	4	38	24	18	18	310				1	5	11	1	11	1	5	32	14		5				
54.	Lietuvos nacionalinė kultūrizmo asociacija	N.d.																											
55.	Lietuvos niat-niam federacija	4		2	52	9			57	33		22	440	170	2	17	165	2	90										
56.	Lietuvos orientavimosi sporto federacija	30		47	10850	3620	3150	2940	510	1030	3220				14	44	128			37	26	118							
57.	Lietuvos pankratono federacija	3		6	196	14	130	66				3	115	6					8		45	5		3					
58.	Lietuvos plaukimo federacija	13		16	1682	706	24	502	249	306	601	5	250	97	15	174	105	3	71	5	34	81	51	4	6		107	16	
59.	Lietuvos povandeninio sporto federacija	7		32	330	150	50	100	80	100					5	10	150	2	15	10		40	10	2	5		15	6	
60.	Lietuvos radijo sporto federacija		368	16	1281	32	806	276		36	163				7	22	111	3	102	14	75	274	11		1		21		
61.	Lietuvos rankinio federacija	51		10	2024	750	126	1528		370		2	200	85	15	105	345	2	70	48	48		53	2	21	2	300	15	

Eil. Nr.	Organizacijos pavadinimas	Narių skaičius		SURENGTA																Sportininkų, dalyvavusių tarptautinėse varžybose, skaičius (jaunimas, suaugusieji)			SPORTO TEISĖJAI											
		Iš jų		Sporto varžybų								Sporto visiems renginių			Stovyklų			Kvalifikacijos kėlimo seminarų, konferencijų		Nacionalinės kategorijos		Tarptautinės kategorijos		Kitų kategorijų										
		Juridinių asmenų	Fizinių asmenų	Varžybų sk.	Dalyvių skaičius								Renginių sk.	Dalyvių sk.	Iš jų moterų	Stovyklų sk.	Dienų sk.	Dalyvių sk.	Renginių sk.	Dalyvių sk.	Pasaulio čempionate	Europos čempionate	Kitose tarptautinėse varžybose	Iš viso	Parengta per metus	Iš viso	Parengta per metus	Iš viso	Parengta per metus					
					Iš viso	Iš jų moterų	Tarptautinėse varžybose	Lietuvos suaugusiųjų čempionate	Jaunimo čempionate	Jaunių čempionate	Kitose varžybose																							
81.	Lietuvos šaškių federacija	30		49	3730	100	250	260	80	140	3000	9	600	100	1	6	10	1	20	20	27	300	20		2		22	2						
82.	Lietuvos šaudymo sporto sąjunga	20		17	787	177	115	281	133	168	90	2	115	43	2	22	25	1	25	17	12	15	31	1	11		44	4						
83.	Lietuvos šėpingo federacija	N.d.																																
84.	Lietuvos šidokan federacija	12		8	270		60	50	60		100										5	12	4		1									
85.	Lietuvos šiuolaikinės penkiakovės federacija	5		8	422	148	258	16	14	79	55										13	16	6		4		38							
86.	Lietuvos taekvondo (ITF) federacija	N.d.																																
87.	Lietuvos taekvondo (WTF) federacija	8		9	645	115	220	130	65	110	120	7	240	45	3	20	56	4	180		6	84	7				20	2						
88.	Lietuvos teniso sąjunga	25		45	2356	1414	832	48	32	96	1348										12	9	48	12		3		20						
89.	Lietuvos tinklinio federacija	29		32	2246	1108	30	656	298	688	574										8	80	64	3	60	4	20	64	30		2	1	28	10
90.	Lietuvos tradicinio aikido federacija	N.d.																																
91.	Lietuvos tradicinio karate asociacija	9		5	676	135	136	90	60	70	320	2	15	2	2	10	255	2	330	4	10	160	18	3	1	1								
92.	Lietuvos traktorių sporto federacija	N.d.																																
93.	Lietuvos triatlono federacija	5		5	204	59	36	58	29	35	46										1	4	16	6		1		34						
94.	Lietuvos universalios kovos federacija	6		2	150		100	50															3		1									
95.	Lietuvos ušu federacija	5		2	20	2					20											8	10	2	2									
96.	Lietuvos vandens slidininkų sąjunga	6		2	14	3	2	12				1	15	4							2	2	1			1		3						
97.	Lietuvos vandensvydžio federacija	10		20	615	15	300	60	75	90	90	1	60	15	2	20	42	1	30		15	90	18		1		36							
98.	Lietuvos virvės traukimo federacija	11		8	741		130	284	187		140	2	110	40							36	94	2											
99.	Lietuvos žirginio sporto sąjunga	6	39	61	533	220	43	140	15	35	300										2	30	2		1	40	25		3	10				

Eil. Nr.	Organizacijos pavadinimas	Narių skaičius		SURENGTA															Sportininkų, dalyvavusių tarptautinėse varžybose, skaičius (jaunimas, suaugusieji)			SPORTO TEISĖJAI							
		Iš jų		Sporto varžybų								Sporto visiems renginių			Stovyklų			Kvalifikacijos kėlimo seminarų, konferencijų			Nacionalinės kategorijos		Tarptautinės kategorijos		Kitų kategorijų				
		Juridinių asmenų	Fizinių asmenų	Varžybų sk.	Dalyvių skaičius								Renginių sk.	Dalyvių sk.	Iš jų moterų	Stovyklų sk.	Dienų sk.	Dalyvių sk.	Renginių sk.	Dalyvių sk.	Pasaulio čempionate	Europos čempionate	Kitose tarptautinėse varžybose	Iš viso	Parengta per metus	Iš viso	Parengta per metus	Iš viso	Parengta per metus
					Iš viso	Iš jų moterų	Tarptautinėse varžybose	Lietuvos suaugusiųjų čempionate	Jaunimo čempionate	Jaunių čempionate	Kitose varžybose																		
100.	Lietuvos žolės riedulio federacija	16		51	3842	1782	306	510	306	1020	1700	1	55	24	10	30	100	5	125		68	208	47	2	2		18	10	
	Iš viso:	1608	974	2942	135213	36515	21405	22633	8097	21029	62087	612	15599	5395	416	6018	8782	193	8392	918	1658	11435	1757	137	316	28	3025	301	

Pastaba. N. d. – nėra duomenų. Šiame ir kituose skyriuose nėra Lietuvos boulingo federacijos, Lietuvos darts federacijos, Lietuvos dažasvydžio federacijos, Lietuvos golfo federacijos, Lietuvos kibernetinio sporto asociacijos, Lietuvos kudo sporto federacijos, Lietuvos Lao-Tai kovos menų federacijos, Lietuvos nacionalinė kultūrizmo asociacijos, Lietuvos rankų lenkimo federacijos, Lietuvos Respublikos mėgėjų kikkokso federacijos, Lietuvos šėpingo federacijos, Lietuvos taekvondo (ITF) federacijos, Lietuvos tradicinio aikido federacijos, Lietuvos traktorių federacijos duomenų (nepateikė statistinių ataskaitų formos SF-1).

** Lietuvos mažųjų dviračių (BMX) federacijos duomenys pateikti prie Lietuvos dviračių sporto federacijos duomenų, Lietuvos sportinio ėjimo asociacijos – prie Lietuvos lengvosios atletikos federacijos duomenų.*

[Grįžti į turinį](#)

2.1.4. Miestų, rajonų ir savivaldybių sporto organizacijų

Eil. Nr.	Miestas, rajonas, savivaldybė	Organizacijų skaičius	Sportuojančiųjų skaičius	Iš jų moterų	SURENGTA										Išmokyta plauktū	Parengta sportininkų					Yra teisėjų			
					Sporto varžybų			Sporto visiems renginių			Stovyklų			Kvalifikacijos kėlimo seminarų, konferencijų		Olimpinės rinktinės narių	Olimpinės rinktinės kandidatų	Nacionalinės rinktinės narių	Jaunimo rinktinės narių	Jaunų rinktinės narių	Nacionalinės kategorijos	Tarptautinės kategorijos	Kitų kategorijų	
					Varžybų sk.	Dalyvių sk.	Iš jų moterų	Renginių sk.	Dalyvių sk.	Iš jų moterų	Stovyklų sk.	Dienų sk.	Dalyvių sk.	Renginių sk.										Dalyvių sk.
Miestai, savivaldybės																								
1.	Alytus	30	3843	1125	456	14545	5734	63	3300	3404	84	1065	2242	8	239	140		9	18	30	31			82
2.	Birštono sav.	2	329	108	36	1842	454	3	350	150	20	207	182			57		1	3	3	4			
3.	Druskininkų sav.	24	1073	306	63	3455	1104	88	4299	1555	45	567	518	1	36	193			1		8			
4.	Kaunas	235	35965	8930	2305	66415	24841	434	23220	16700	215	3940	7572	66	2200	1834	10	44	323	279	298	9	9	293
5.	Klaipėda	93	7703	2053	915	29884	6750	137	5554	1666	517	3554	2509	54	492	555	19	28	168	138	187	22	13	123
6.	Marijampolės sav.	36	3440	931	304	12119	2683	48	1834	458	65	552	635	4	200	210			33	11	24			26
7.	Neringa	1	77	15	15	180	19	2	280	65	1	5	12			16			3		4			
8.	Palanga	11	734	197	78	3187	699	6	372	112	13	116	192	1	27				12	2	8			13
9.	Panevėžys	61	6077	2293	1762	55983	17368	97	5788	2295	200	1802	2849	18	610	1775	7	12	81	76	76	26	7	57
10.	Šiauliai	58	8087	2547	764	39877	11691	158	17616	6990	226	2523	3408	9	120	508		2	124	90	108	2		74
11.	Vilnius	345	33870	12967	1986	481908	30996	761	62585	15772	683	5133	11706	80	2574	1429	26	88	366	361	407	2	11	1040
12.	Visagino sav.	17	1184	398	311	6214	1697	18	1140	350	23	375	123			104	2	2	32	42	46			
	Iš viso:	913	102382	31870	8995	715609	104036	1815	126338	49517	2092	19839	31948	241	6498	6821	*	*	1164	1032	1201	61	40	1708
Rajonai, savivaldybės																								
1.	Akmenės r.	9	753	166	55	2772	651	11	251	33	11	63	162	4	23	12			6	3	2			12
2.	Alytaus r.	4	383	150	239	8256	2199	9	1420	450	8	41	104	7	150	72		2	3	2	6			6
3.	Anykščių r.	19	1184	273	185	4871	1417	29	681	126	24	177	644	4	16	81		2	1	12	14			10
4.	Biržų r.	25	1416	400	517	4900	785	54	2915	724	20	369	194			84			8	2	10			6
5.	Elektrėnų sav.	12	969	186	184	6056	1275	47	1382	848	30	349	1021	2	16	145			22	20	13	2		3
6.	Ignalinos r.	14	454	132	72	2895	643	17	740	130	40	145	419	2	60				8	3	15			
7.	Jonavos r.	31	2301	826	272	9464	3772	87	3111	1134	14	454	336	22	507	14			11	9	20			28
8.	Joniškio r.	22	1262	195	332	6082	1678	56	1526	640	14	83	158	18	148	22			2	1	10			12
9.	Jurbarko r.	21	1952	411	164	7141	1467	11	724	261	10	67	449						6	3	9			12
10.	Kaišiadorių r.	8	1309	418	81	6174	851	6	509	60	5	26	140			50				2	2			5

Eil. Nr.	Miestas, rajonas, savivaldybė	Organizacijų skaičius	Sportuojančiųjų skaičius	Iš jų moterų	SURENGTA										Ismokyta plaukti	Parengta sportininkų					Yra teisėjų			
					Sporto varžybų			Sporto visiems renginių			Stovyklų			Kvalifikacijos kėlimo seminarų, konferencijų		Olimpinės rinktinės narių	Olimpinės rinktinės kandidatų	Nacionalinės rinktinės narių	Jaunimo rinktinės narių	Jaunųjų rinktinės narių	Nacionalinės kategorijos	Tarptautinės kategorijos	Kitų kategorijų	
					Varžybų sk.	Dalyvių sk.	Iš jų moterų	Renginių sk.	Dalyvių sk.	Iš jų moterų	Stovyklų sk.	Dienų sk.	Dalyvių sk.	Renginių sk.										Dalyvių sk.
11.	Kalvarijos sav.	8	451	50	71	3858	1098	13	670	123	3	24	66							1				14
12.	Kauno r.	25	3942	1181	471	24778	10917	38	2712	1296	31	205	407	6	129	310	2	2	7	9	13			68
13.	Kazlų Rūdos sav.	1	269	69	215	2030	550	12	850	200	2	17	25											
14.	Kėdainių r.	48	1773	503	226	5710	1329	31	1097	237	74	895	882	2	100	18		1	11	13	14			19
15.	Kelmės r.	8	621	128	140	5847	2424	10	1134	679	10	45	170	10	390	118			8	9	16			1
16.	Klaipėdos r.	28	1833	455	264	8941	775	96	4299	948	5	65	158	3	76	80			3	7	5			
17.	Kretingos r.	31	2242	602	197	6734	728	39	1882	496	11	140	302			164			12		3			35
18.	Kupiškio r.	5	266	36	189	1291	124	10	756	131	4	62	60	2	86	19								1
19.	Lazdijų r.	3	556	113	230	7086	1024	12	565	152	1	3	90			22								
20.	Mažeikių r.	16	1071	140	358	2255	261	23	599	88	233	337	275	21	257	200			17	7	8	2		
21.	Molėtų r.	7	375	90	51	3037	1083	19	1048	194	3	15	74	3	50	2					1			
22.	Pagėgių sav.	6	450	85	202	4176	1100				1	2	60			19								
23.	Pakruojo r.	16	1334	388	100	6124	1227	16	1006	386	11	154	210	6	213	38			6	3	6			2
24.	Panevėžio r.	18	1363	300	181	7135	2196	14	1412	489	10	80	140	1	34	73				1	6			22
25.	Pasvalio r.	16	1205	375	280	4460	1096	33	978	417	11	117	172	1	25	62			3	8	11			
26.	Plungės r.	24	1714	340	339	6225	1372	56	6490	1506	67	365	465	23	232	202	1	2	10	10	25			41
27.	Prienų r.	16	389	74	15	1510	336				1	5	20			15			1	3	3			
28.	Radviliškio r.	25	1588	363	157	6334	1461	74	2967	884	9	55	245	1	6	84			9	14	16			10
29.	Raseinių r.	18	1073	284	211	3259	340	21	1029	317	3	32	95						1	2	3			9
30.	Rietavo sav.	12	691	291	62	1226	356	26	1528	536	1	5	30			10								1
31.	Rokiškio r.	25	2008	605	262	6602	1343	48	1827	674	8	55	233	9	218	28			6	16	7			50
32.	Skuodo r.	9	434	129	86	2415	656	27	1942	566	18	345	208	5	120	43			7	4	1			
33.	Šakių r.	14	857	246	102	4168	887	22	375	172	9	78	151	1	25	30			6	3	4			2
34.	Šalčininkų r.	16	1005	297	195	4764	1074	13	780	237	3	36	90	2	35	14			4	10	5	5		15
35.	Šiaulių r.	13	1141	239	109	8150	3219	24	1984	425	35	383	433	3	95				23	12	11			
36.	Šilalės r.	8	949	287	111	4440	985	5	281	127	20	175	274			58			1	5	9			10

Eil. Nr.	Miestas, rajonas, savivaldybė	Organizacijų skaičius	Sportuojančiųjų skaičius	Iš jų moterų	SURENGTA										Ismokyta plaukti	Parengta sportininkų					Yra teisėjų				
					Sporto varžybų			Sporto visiems renginių			Stovyklų			Kvalifikacijos kėlimo seminarų, konferencijų		Olimpinės rinktinės narių	Olimpinės rinktinės kandidatų	Nacionalinės rinktinės narių	Jaunimo rinktinės narių	Jaunųjų rinktinės narių	Nacionalinės kategorijos	Tarptautinės kategorijos	Kitų kategorijų		
					Varžybų sk.	Dalyvių sk.	Iš jų moterų	Renginių sk.	Dalyvių sk.	Iš jų moterų	Stovyklų sk.	Dienų sk.	Dalyvių sk.	Renginių sk.										Dalyvių sk.	
37.	Šilutės r.	19	1437	340	432	6132	670	78	1435	286	27	158	1420	1	25	24				5	9	3			3
38.	Širvintų r.	10	724	257	169	5160	2281	13	957	395	6	30	184			88		1	8	9	12				10
39.	Švenčionių r.	8	501	105	32	2284	780				9	54	76			42					1				
40.	Tauragės r.	16	1146	209	518	10455	862	34	2652	885	28	152	673	4	31	73			2	4	12				22
41.	Telšių r.	21	1220	319	121	5942	1232	9	350	143	14	135	143	3	75	41			5	6	5	1			11
42.	Trakų r.	7	989	205	86	4203	897	51	2361	627	5	67	171				1		7	2	8				
43.	Ukmergės r.	13	1424	520	235	9959	4173	27	2742	1471	18	155	476	3	75	15			17	2	15				7
44.	Utenos r.	13	1322	302	202	11485	3823	13	651	239	22	167	426	4	100	45			7	8	17				8
45.	Varėnos r.	13	794	283	319	14341	3600	63	4147	1025	15	86	275			171			2	4	2				53
46.	Vilkaviškio r.	16	2258	712	289	15890	4732	138	8764	2659	32	262	540	4	37	170		1	2	4	4				24
47.	Vilniaus r.	9	2501	779	32	3872	696	10	1800	350	5	40	89			20			5	7	8				
48.	Zarasų r.	3	627	237	97	3473	1107	3	900	250	3	30	160			7			2	1	1				8
	Iš viso:	729	56526	15095	9457	294362	77552	1448	78229	24016	944	6805	13595	177	3354	2785	*	*	259	245	363	13			540
	IŠ VISO:	1642	158908	46965	18452	1009971	181588	3263	204567	73533	3036	26644	45543	418	9852	9606	*	*	1423	1277	1564	74	40		2248

[Grižti į turinį](#)

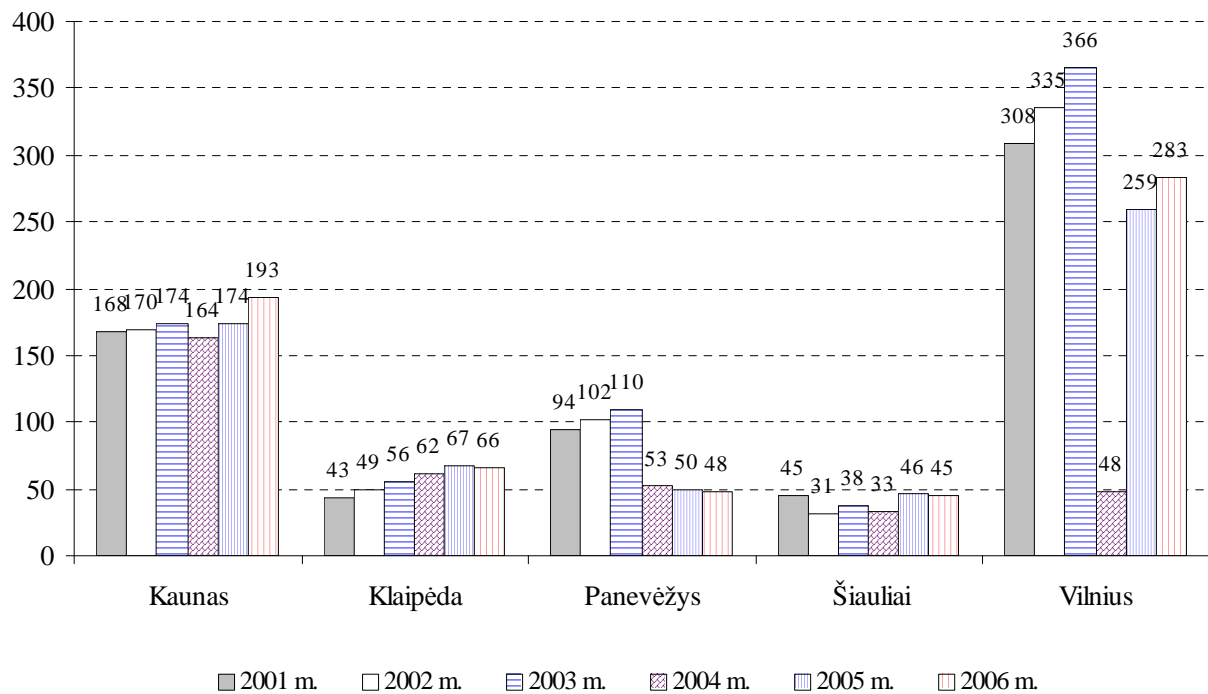
2.2. Sporto klubų miestuose ir rajonuose skaičius 2001–2006 m.

Eil. Nr.	Miestas, rajonas, savivaldybė	Sporto klubų skaičius					
		2001 m.	2002 m.	2003 m.	2004 m.	2005 m.	2006 m.
	Miestai, savivaldybės						
1.	Alytus	18	25	17	19	17	28
2.	Birštono sav.		1	2	1	1	1
3.	Druskininkų sav.	12	14	15	17	18	19
4.	Kaunas	168	170	174	164	174	193
5.	Klaipėda	43	49	56	62	67	66
6.	Marijampolės sav.	38	30	26	26	24	24
7.	Neringa						0
8.	Palanga	6	5	6	8	8	9
9.	Panevėžys	94	102	110	53	50	48
10.	Šiauliai	45	31	38	33	46	45
11.	Vilnius	308	335	366	48	259	283
12.	Visagino sav.	15	14	12	14	8	14
	Iš viso:	747	776	822	445	672	730
	Rajonai, savivaldybės						
1.	Akmenės r.	7	8	9	8	8	8
2.	Alytaus r.	1	2	2	2	3	3
3.	Anykščių r.	15	15	13	14	16	17
4.	Biržų r.	18	19	20	20	23	23
5.	Elektrėnų sav.				8	6	9
6.	Ignalinos r.	5	6	9	9	9	12
7.	Jonavos r.	17	20	24	25	25	30
8.	Joniškio r.	17	17	19	18	19	20
9.	Jurbarko r.	30	32	31	26	26	20
10.	Kaišiadorių r.	11	8	10	7	6	7
11.	Kalvarijos sav.	5	5	6	6	6	6
12.	Kauno r.	11	24	26	20	22	22
13.	Kazlų Rūdos sav.						0
14.	Kėdainių r.	20	22	24	24	24	42
15.	Kelmės r.	4	4	4	4	5	6
16.	Klaipėdos r.	20	20	23	27	24	23
17.	Kretingos r.	22	25	27	28	29	29
18.	Kupiškio r.	2	2	2	3	3	3
19.	Lazdijų r.	2	2	2	2	2	2
20.	Mažeikių r.	7	7	10	7	10	11
21.	Molėtų r.	3	3	3	6	6	6
22.	Pagėgių sav.	4	4	4	4	4	4
23.	Pakruojo r.	9	9	10	12	13	15
24.	Panevėžio r.	10	12	14	14	14	16
25.	Pasvalio r.	21	18	13	13	13	13
26.	Plungės r.	26	16	20	15	18	18
27.	Prienuų r.	5	6	10	10	14	14
28.	Radviliškio r.	11	14	12	13	25	24
29.	Raseinių r.	8	8	10	9	14	17
30.	Rietavo sav.		8	10	9	11	11
31.	Rokiškio r.	17	19	19	18	21	24
32.	Skuodo r.	4	4	4	6	6	8
33.	Šakių r.	13	14	14	14	12	12
34.	Šalčininkų r.	13	16	16	12	12	12
35.	Šiaulių r.	20	23	12	9	15	11
36.	Šilalės r.	2	5	7	7	6	7
37.	Šilutės r.	25	20	19	13	15	16
38.	Širvintų r.	7	7	7	7	7	7
39.	Švenčionių r.	8	13	12	8	7	7

Eil. Nr.	Miestas, rajonas, savivaldybė	Sporto klubų skaičius					
		2001 m.	2002 m.	2003 m.	2004 m.	2005 m.	2006 m.
40.	Tauragės r.	13	13	15	15	14	14
41.	Telšių r.	11	11	15	19	20	18
42.	Trakų r.	7	7	7	5	6	6
43.	Ukmergės r.	6	5	5	8	8	9
44.	Utenos r.	7	7	9	11	15	11
45.	Varėnos r.	4	6	5	5	9	11
46.	Vilkaviškio r.	15	13	11	10	12	14
47.	Vilniaus r.	1	1	6	6	6	6
48.	Zarasų r.	2	3	3	1	1	1
	Iš viso:	486	523	553	537	590	625
	IŠ VISO:	1233	1299	1375	982	1262	1355

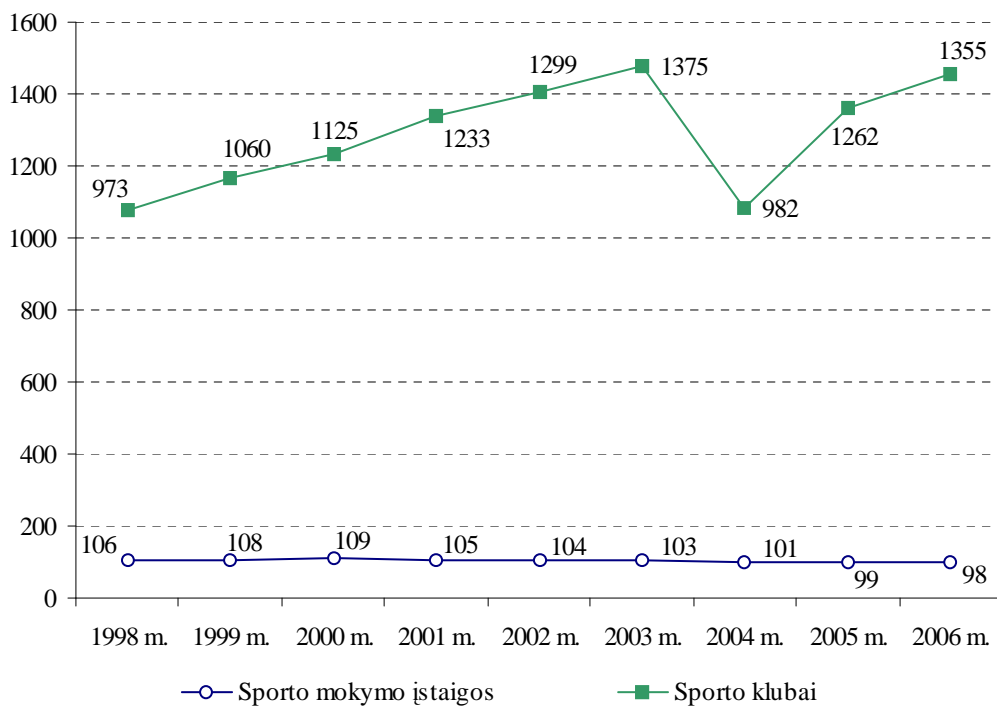
[Grįžti i turinį](#)

2.3. Sporto klubų 5 didžiuosiuose miestuose skaičiaus dinamika 2001–2006 m.



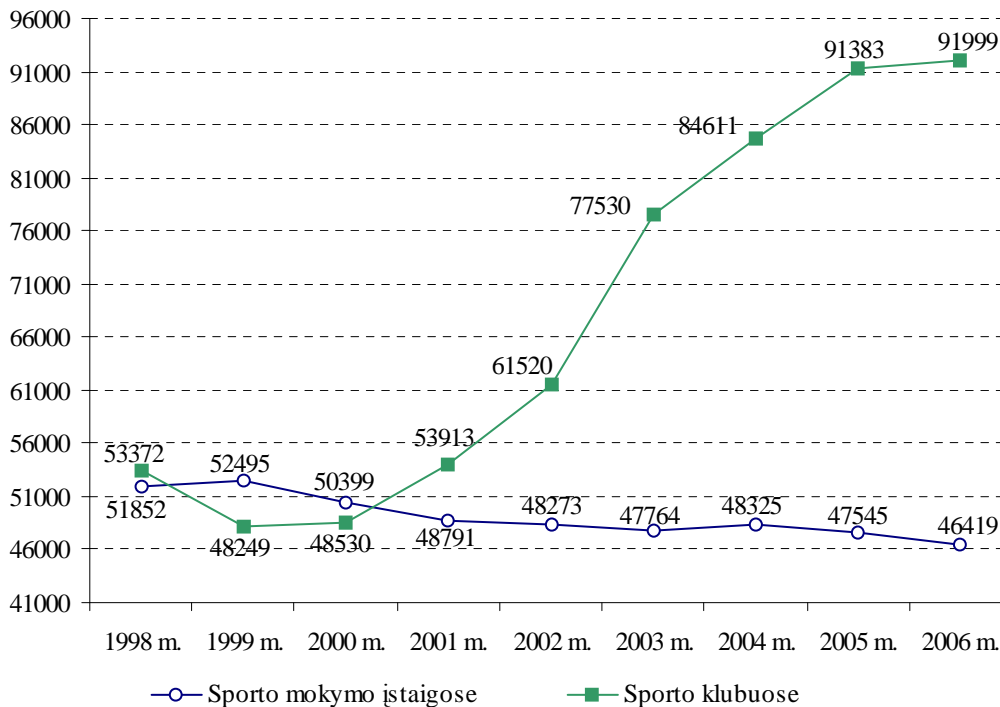
[Grįžti i turinį](#)

2.4. Sporto klubų ir sporto mokymo įstaigų skaičiaus dinamika 1998–2006 m.



[Grižti į turinį](#)

2.5. Sportuojančiųjų sporto klubuose ir sporto mokymo įstaigose skaičiaus dinamika 1998–2006 m.



[Grižti į turinį](#)

2.6. Miestų, rajonų ir savivaldybių gyventojų, sportuojančių sporto mokymo įstaigose ir sporto klubuose bei dalyvaujančių varžybose ir sporto visiems renginiuose, procentas 2005–2006 m.

Eil. Nr.	Miestas, rajonas, savivaldybė	Sporto mokymo įstaigose ir sporto klubuose sportuojančių gyventojų proc.			Dalyvaujančių varžybose gyventojų proc.			Dalyvaujančių sporto visiems renginiuose gyventojų proc.		
		2005 m.	2006 m.	Skirtumas tarp 2006 ir 2005 m.	2005 m.	2006 m.	Skirtumas tarp 2006 ir 2005 m.	2005 m.	2006 m.	Skirtumas tarp 2006 ir 2005 m.
	Miestai, savivaldybės									
1.	Alytus	4,2	5,5	1,3	16,4	20,8	4,4	7,2	4,7	-2,5
2.	Birštono sav.	5,4	6,2	0,8	31,5	35,0	3,5	8,5	6,6	-1,9
3.	Druskininkų sav.	4,6	4,3	-0,3	17,0	13,8	-3,2	20,4	17,2	-3,2
4.	Kaunas	7,4	10,0	2,6	17,1	18,5	1,4	4,7	6,5	1,8
5.	Klaipėda	5,8	4,1	-1,7	16,2	16,0	-0,2	4,7	3,0	-1,7
6.	Marijampolės sav.	4,6	5,0	0,4	20,5	17,6	-2,9	2,8	2,7	-0,1
7.	Neringa	2,9	2,9	0,0	4,4	6,7	2,3	8,1	10,4	2,3
8.	Palanga	5,0	4,1	-0,9	19,1	17,7	-1,4	6,3	2,1	-4,2
9.	Panevėžys	5,0	5,3	0,3	42,6	48,6	6,0	3,6	5,0	1,4
10.	Šiauliai	6,0	6,0	0,0	40,8	29,8	-11,0	10,7	13,1	2,4
11.	Vilnius	5,8	6,1	0,3	18,5	87,0	68,5	9,9	11,3	1,4
12.	Visagino sav.	4,0	4,0	0,0	18,1	21,0	2,9	6,7	3,9	-2,8
	Iš viso:	5,9	6,5	0,6	21,6	45,6	24,0	7,3	8,1	0,8
	Rajonai, savivaldybės									
1.	Akmenės r.	2,4	2,7	0,3	8,3	9,8	1,5	0,4	0,9	0,5
2.	Alytaus r.	1,1	1,2	0,1	28,3	25,8	-2,5	4,6	4,4	-0,2
3.	Anykščių r.	3,5	3,6	0,1	16,5	14,8	-1,7	16,4	2,1	-14,3
4.	Biržų r.	3,8	4,1	0,3	15,6	14,0	-1,6	6,5	8,4	1,9
5.	Elektrėnų sav.	2,9	3,4	0,5	21,7	21,4	-0,3	2,6	4,9	2,3
6.	Ignalinos r.	1,8	2,0	0,2	10,7	12,6	1,9	3,0	3,2	0,2
7.	Jonavos r.	3,6	4,4	0,8	13,8	18,0	4,2	3,0	5,9	2,9
8.	Joniškio r.	4,0	4,1	0,1	16,2	19,9	3,7	6,7	5,0	-1,7
9.	Jurbarko r.	7,3	5,4	-1,9	36,2	19,8	-16,4	1,8	2,0	0,2
10.	Kaišiadorių r.	3,5	3,5	0,0	12,4	16,7	4,3	0,7	1,4	0,7
11.	Kalvarijos sav.	3,0	3,3	0,3	21,2	28,2	7,0	3,8	4,9	1,1
12.	Kauno r.	4,6	4,6	0,0	29,1	29,2	0,1	3,2	3,2	0,0
13.	Kazlų Rūdos sav.	2,2	1,8	-0,4	13,6	13,7	0,1	10,4	5,7	-4,7
14.	Kėdainių r.	2,3	3,0	0,7	6,7	9,5	2,8	2,3	1,8	-0,5
15.	Kelmės r.	1,5	1,6	0,1	12,2	14,9	2,7	4,8	2,9	-1,9
16.	Klaipėdos r.	3,5	3,8	0,3	17,7	18,3	0,6	9,2	8,8	-0,4
17.	Kretingos r.	4,5	4,9	0,4	13,9	14,7	0,8	3,3	4,1	0,8
18.	Kupiškio r.	1,0	1,1	0,1	5,5	5,2	-0,3	2,7	3,1	0,4
19.	Lazdijų r.	2,3	2,2	-0,1	28,4	27,9	-0,5	0,8	2,2	1,4
20.	Mažeikių r.	1,7	1,7	0,0	4,1	3,6	-0,5	1,5	0,9	-0,6
21.	Molėtų r.	1,7	1,6	-0,1	18,6	12,9	-5,7	1,9	4,4	2,5
22.	Pagėgių sav.	2,4	3,8	1,4	34,4	34,8	0,4	5,8	0,0	-5,8
23.	Pakruojo r.	4,0	4,8	0,8	19,7	21,9	2,2	0,9	3,6	2,7
24.	Panevėžio r.	3,1	3,2	0,1	16,1	17,0	0,9	3,6	3,4	-0,2
25.	Pasvalio r.	3,5	3,6	0,1	14,8	13,4	-1,4	2,8	2,9	0,1

Eil. Nr.	Miestas, rajonas, savivaldybė	Sporto mokymo įstaigose ir sporto klubuose sportuojančių gyventojų proc.			Dalyvaujančių varžybose gyventojų proc.			Dalyvaujančių sporto visiems renginiuose gyventojų proc.		
		2005 m.	2006 m.	Skirtumas tarp 2006 ir 2005 m.	2005 m.	2006 m.	Skirtumas tarp 2006 ir 2005 m.	2005 m.	2006 m.	Skirtumas tarp 2006 ir 2005 m.
26.	Plungės r.	3,9	3,9	0,0	10,6	14,3	3,7	6,2	14,9	8,7
27.	Prienų r.	1,2	1,1	-0,1	9,6	4,4	-5,2	2,2	0,0	-2,2
28.	Radviliškio r.	3,5	3,2	-0,3	12,4	12,8	0,4	5,4	6,0	0,6
29.	Raseinių r.	2,2	2,3	0,1	4,5	7,1	2,6	1,8	2,2	0,4
30.	Rietavo sav.	6,2	6,0	-0,2	10,4	10,6	0,2	15,2	13,2	-2,0
31.	Rokiškio r.	4,0	5,1	1,1	15,3	16,6	1,3	4,1	4,6	0,5
32.	Skuodo r.	1,7	1,7	0,0	10,7	9,5	-1,2	4,2	7,6	3,4
33.	Šakių r.	2,1	2,3	0,2	10,5	11,2	0,7	0,6	1,0	0,4
34.	Šalčininkų r.	2,7	2,6	-0,1	12,5	12,5	0,0	1,4	2,0	0,6
35.	Šiaulių r.	3,0	2,2	-0,8	22,9	16,0	-6,9	5,1	3,9	-1,2
36.	Šilalės r.	2,8	3,1	0,3	12,4	14,4	2,0	1,3	0,9	-0,4
37.	Šilutės r.	2,7	2,6	-0,1	10,2	11,1	0,9	2,1	2,6	0,5
38.	Širvintų r.	4,2	3,8	-0,4	25,6	27,2	1,6	7,4	5,0	-2,4
39.	Švenčionių r.	1,3	1,4	0,1	5,3	6,4	1,1		0,0	0,0
40.	Tauragės r.	2,5	2,2	-0,3	22,6	20,4	-2,2	3,6	5,2	1,6
41.	Telšių r.	2,2	2,2	0,0	9,3	10,6	1,3	4,9	0,6	-4,3
42.	Trakų r.	3,0	2,7	-0,3	5,0	11,4	6,4	3,3	6,4	3,1
43.	Ukmergės r.	2,8	2,9	0,1	20,0	20,5	0,5	5,0	5,7	0,7
44.	Utenos r.	2,8	2,7	-0,1	20,7	23,1	2,4	1,5	1,3	-0,2
45.	Varėnos r.	2,9	2,6	-0,3	46,4	47,8	1,4	13,3	13,8	0,5
46.	Vilkaviškio r.	3,7	4,6	0,9	30,2	32,7	2,5	11,6	18,0	6,4
47.	Vilniaus r.	0,4	2,6	2,2	5,0	4,0	-1,0	3,2	1,8	-1,4
48.	Zarasų r.	2,9	2,6	-0,3	19,0	14,2	-4,8	8,0	3,7	-4,3
	Iš viso:	2,9	3,0	0,1	15,6	15,9	0,3	4,1	4,2	0,1
	IŠ VISO:	4,3	4,6	0,3	18,3	29,5	11,2	5,5	6,0	0,5

[Grižti į turinį](#)

2.7. Lietuvos sporto federacijų, sąjungų, asociacijų surengtų sporto varžybų ir sporto visiems renginių dalyvių skaičiaus dinamika 2005–2006 m.

Eil. Nr.	Lietuvos sporto federacija, asociacija, sąjunga	Sporto varžybų dalyvių skaičius			Sporto visiems renginių dalyvių skaičius		
		2005 m.	2006 m.	Skirtumas tarp 2006 ir 2005 m.	2005 m.	2006 m.	Skirtumas tarp 2006 ir 2005 m.
1.	Lietuvos aeroklubas	1581	1677	96	318	180	-138
1.1.	Lietuvos akrobatinio skraidymo federacija	88	66	-22			0
1.2.	Lietuvos aviacijos veteranų sąjunga	15	12	-3	57		-57
1.3.	Lietuvos aviamodelių sporto federacija	827	903	76	120		-120
1.4.	Lietuvos aviakonstruktorių federacija	26	16	-10	14		-14
1.5.	Lietuvos oreivių draugija	145	312	167			0
1.6.	Lietuvos parašiutų sporto federacija	110	95	-15	120	180	60
1.7.	Lietuvos precizinio skraidymo federacija	32	11	-21			0
1.8.	Lietuvos sklandymo sporto federacija	80	105	25			0
1.9.	Lietuvos skraidyklių ir parasparnių sporto federacija	180	87	-93			0

Eil. Nr.	Lietuvos sporto federacija, asociacija, sąjunga	Sporto varžybų dalyvių skaičius			Sporto visiems renginių dalyvių skaičius		
		2005 m.	2006 m.	Skirtumas tarp 2006 ir 2005 m.	2005 m.	2006 m.	Skirtumas tarp 2006 ir 2005 m.
1.10.	Lietuvos ultralengvųjų orlaivių pilotų federacija	46	57	11	7		-7
1.11.	Lietuvos vaikų sklandymo asociacija	32	13	-19			0
2.	Lietuvos alpinizmo asociacija	0	198	198			0
3.	Lietuvos automobilių sporto federacija	607	572	-35	40	334	294
4.	Lietuvos badmintono federacija	600	650	50	200	200	0
5.	Lietuvos baidarių ir kanojų irklavimo federacija	1470	1435	-35			0
6.	Lietuvos balandžių sporto federacija	90	80	-10			0
7.	Lietuvos beisbolo federacija	360	750	390		300	300
8.	Lietuvos biatlono federacija	304	499	195	160		-160
9.	Lietuvos biliardo federacija	622	697	75	80	480	400
10.	Lietuvos bočios žaidimo federacija	249	250	1	20	18	-2
11.	Lietuvos boulingo federacija	0	0	0			0
12.	Lietuvos bokso federacija	682	561	-121			0
13.	Lietuvos buriuotojų sąjunga	1530	1118	-412	437	133	-304
14.	Lietuvos bušido federacija	460	492	32			0
15.	Lietuvos čiuožimo federacija	193	197	4	105	65	-40
16.	Lietuvos darts federacija	0	0	0			0
17.	Lietuvos dažasvydžio federacija	0	0	0			0
18.	Lietuvos dviračių sporto federacija	1867	1711	-156	1258	122	-1136
19.	Lietuvos dziudo federacija	4420	5089	669			0
20.	Lietuvos fechtavimo federacija	371	434	63			0
21.	Lietuvos fitnes federacija	420	490	70			0
22.	Lietuvos futbolo federacija	26042	25332	-710	1765	854	-911
23.	Lietuvos galiūnų sporto federacija	52	172	120			0
24.	Lietuvos gimnastikos federacija	1578	4148	2570	1995	2146	151
25.	Lietuvos golfo federacija	0	0	0			0
26.	Lietuvos greitojo čiuožimo asociacija	852	166	-686	681		-681
27.	Lietuvos greituminių automobilių federacija	15	26	11			0
28.	Lietuvos imtynių federacija	2050	2130	80			0
29.	Lietuvos irklavimo federacija	4650	6800	2150	730	780	50
30.	Lietuvos JKA karatė federacija	522	529	7	250	260	10
31.	Lietuvos jėgos trikovės federacija	583	426	-157			0
32.	Lietuvos kalnų slidinėjimo federacija	0	420	420		95	95
33.	Lietuvos kartingo federacija	53	75	22			0
34.	Lietuvos kerlingo sporto federacija	0	68	68		1680	1680
35.	Lietuvos kibernetinio sporto asociacija	0	0	0			0
36.	Lietuvos kyokushin karate federacija	2150	2420	270	800	480	-320
37.	Lietuvos korespondencinių šachmatų federacija	224	191	-33			0
38.	Lietuvos krepšinio federacija	3197	2737	-460			0
39.	Lietuvos kudo sporto federacija	0	0	0			0
40.	Lietuvos kultūrizmo (IFBB) federacija	204	368	164			0
41.	Lietuvos kultūrizmo ir fitneso asociacija	263	111	-152			0
42.	Lietuvos kultūrizmo mėgėjų asociacija (WABBA)	25	30	5			0

Eil. Nr.	Lietuvos sporto federacija, asociacija, sąjunga	Sporto varžybų dalyvių skaičius			Sporto visiems renginių dalyvių skaičius		
		2005 m.	2006 m.	Skirtumas tarp 2006 ir 2005 m.	2005 m.	2006 m.	Skirtumas tarp 2006 ir 2005 m.
43.	Lietuvos kuraš federacija	48	198	150	8	38	30
44.	Lietuvos Lao-Tai kovos menų federacija	0	0	0			0
45.	Lietuvos lankininkų federacija	360	403	43	80	200	120
46.	Lietuvos laivų modelių federacija	105	27	-78			0
47.	Lietuvos ledo ritulio federacija	301	526	225	116	102	-14
48.	Lietuvos lengvosios atletikos federacija	19332	19500	168			0
49.	Lietuvos mažųjų dviračių (BMX) federacija	0	0	0			0
50.	Lietuvos medžioklinio šaudymo federacija	61	77	16		150	150
51.	Lietuvos motociklų sporto federacija	395	615	220			0
52.	Lietuvos motorlaivių sporto federacija	1064	961	-103			0
53.	Lietuvos muay thai sąjunga	188	408	220			0
54.	Lietuvos nacionalinė kultūrizmo asociacija	6	0	-6			0
55.	Lietuvos niat-niam federacija		52	52		440	440
56.	Lietuvos orientavimosi sporto federacija	10455	10850	395			0
57.	Lietuvos pankrationo federacija	87	196	109	1200	115	-1085
58.	Lietuvos plaukimo federacija	1327	1682	355		250	250
59.	Lietuvos povandeninio sporto federacija	305	330	25	30		-30
60.	Lietuvos radijo sporto federacija	1490	1281	-209			0
61.	Lietuvos rankinio federacija	2100	2024	-76	680	200	-480
62.	Lietuvos rankų lenkimo sporto federacija	0	0	0			0
63.	Lietuvos regbio federacija	1676	1850	174	162	134	-28
64.	Lietuvos ringo federacija	590	754	164	45	83	38
65.	Lietuvos Respublikos mėgėjų kikkokso federacija	0	0	0			0
66.	Lietuvos ritinio sporto federacija	330	315	-15			0
67.	Lietuvos sambo imtynių federacija	1614	1623	9			0
68.	Lietuvos shotokan karatė federacija	500	530	30	150	200	50
69.	Lietuvos slidinėjimo federacija	260	270	10	250	150	-100
70.	Lietuvos sportinio ėjimo asociacija	0	0	0			0
71.	Lietuvos sporto medicinos federacija	0	0	0			0
72.	Lietuvos sporto žurnalistų federacija	0	0	0			0
73.	Lietuvos sportinės žūklės federacija	580	838	258	2166		-2166
74.	Lietuvos sportinio bridžo federacija	552	640	88	4100	4200	100
75.	Lietuvos sportinių šokių federacija	1350	4214	2864	650		-650
76.	Lietuvos stalo teniso asociacija	998	1098	100			0
77.	Lietuvos sunkiosios atletikos federacija	1114	1242	128			0
78.	Lietuvos svarsčių kilnojimo federacija	400	424	24			0
79.	Lietuvos šachmatų federacija	1219	1793	574	100		-100
80.	Lietuvos šachmatų kompozitorių federacija	244	192	-52			0
81.	Lietuvos šaškių federacija	1431	3730	2299	410	600	190
82.	Lietuvos šaudymo sporto sąjunga	745	787	42	130	115	-15
83.	Lietuvos šėpingo federacija	0	0	0			0
84.	Lietuvos šidokan federacija	0	270	270			0
85.	Lietuvos šiuolaikinės penkiakovės federacija	669	422	-247			0
86.	Lietuvos taekvondo (ITF) federacija	310	0	-310	60		-60

Eil. Nr.	Lietuvos sporto federacija, asociacija, sąjunga	Sporto varžybų dalyvių skaičius			Sporto visiems renginių dalyvių skaičius		
		2005 m.	2006 m.	Skirtumas tarp 2006 ir 2005 m.	2005 m.	2006 m.	Skirtumas tarp 2006 ir 2005 m.
87.	Lietuvos taekvondo (WTF) federacija	604	645	41	160	240	80
88.	Lietuvos teniso sąjunga	1712	2356	644			0
89.	Lietuvos tinklinio federacija	2956	2246	-710	1540		-1540
90.	Lietuvos tradicinio aikido federacija	0	0	0			0
91.	Lietuvos tradicinio karate asociacija	406	676	270		15	15
92.	Lietuvos traktorių sporto federacija	0	0	0			0
93.	Lietuvos triatlono federacija	261	204	-57			0
94.	Lietuvos universalios kovos federacija	70	150	80			0
95.	Lietuvos ušu federacija	0	20	20			
96.	Lietuvos vandens slidininkų sąjunga	14	14	0	12	15	3
97.	Lietuvos vandensvydžio federacija	500	615	115	90	60	-30
98.	Lietuvos virvės traukimo federacija	718	741	23	110	110	0
99.	Lietuvos žirginio sporto sąjunga	125	533	408			0
100.	Lietuvos žolės riedulio federacija	2550	3842	1292	51	55	4
	Iš viso:	120408	135213	14805	21139	15599	-5540

[Grižti i turinį](#)

2.8. Lietuvos asociacijos „Sportas visiems“ ir jos narių surengtų sporto varžybų ir sporto visiems renginių dalyvių skaičiaus dinamika 2005–2006 m.

Eil. Nr.	Lietuvos sporto federacija, asociacija, sąjunga	Sporto varžybų dalyvių skaičius			Sporto visiems renginių dalyvių skaičius		
		2005 m.	2006 m.	Skirtumas tarp 2006 ir 2005 m.	2005 m.	2006 m.	Skirtumas tarp 2006 ir 2005 m.
1.	Lietuvos asociacija „Sportas visiems“				5745	8429	2684
2.	Lietuvos bėgimo mėgėjų asociacija				11954	19053	7099
3.	Lietuvos bendrosios gimnastikos asociacija				3828	3747	-81
4.	Lietuvos gatvės vaikų futbolo federacija				1050	1240	190
5.	Lietuvos gatvės vaikų ir jaunių futbolo asociacija	1047	0	-1047	1011	1316	305
6.	Lietuvos greitojo čiuožimo asociacija	20	0	-20	681	390	-291
7.	Lietuvos kaimo sporto klubų sąjunga „Nemunas“				10154	10820	666
8.	Lietuvos keliautojų sąjunga				11789	13791	2002
9.	Lietuvos kūno kultūros mokytojų asociacija				2067	1379	-688
10.	Lietuvos lenkų sporto klubų sąjunga „Polonia“	20	0	-20	210	158	-52
11.	Lietuvos moksleivių sporto asociacija	1465	1510	45	3500	788	-2712
12.	Lietuvos moterų sporto asociacija				2671	1742	-929
13.	Lietuvos orientavimosi sporto federacija				21820	16609	-5211
14.	Lietuvos sportinės žūklės federacija				2166	2255	89
15.	Lietuvos sporto draugija „Žalgiris“	1503	2646	1143	13022	4550	-8472
16.	Lietuvos sporto klubas „Makabi“	101	0	-101		98	98
17.	Lietuvos studentų sporto asociacija	3923	4945	1022	210	360	150
18.	Lietuvos sveikuolių sąjunga				7184	7830	646
19.	Lietuvos šaulių sąjunga	1573	1085	-488	428	711	283
	Iš viso:	9652	10186	534	99490	95266	-4224

[Grižti i turinį](#)

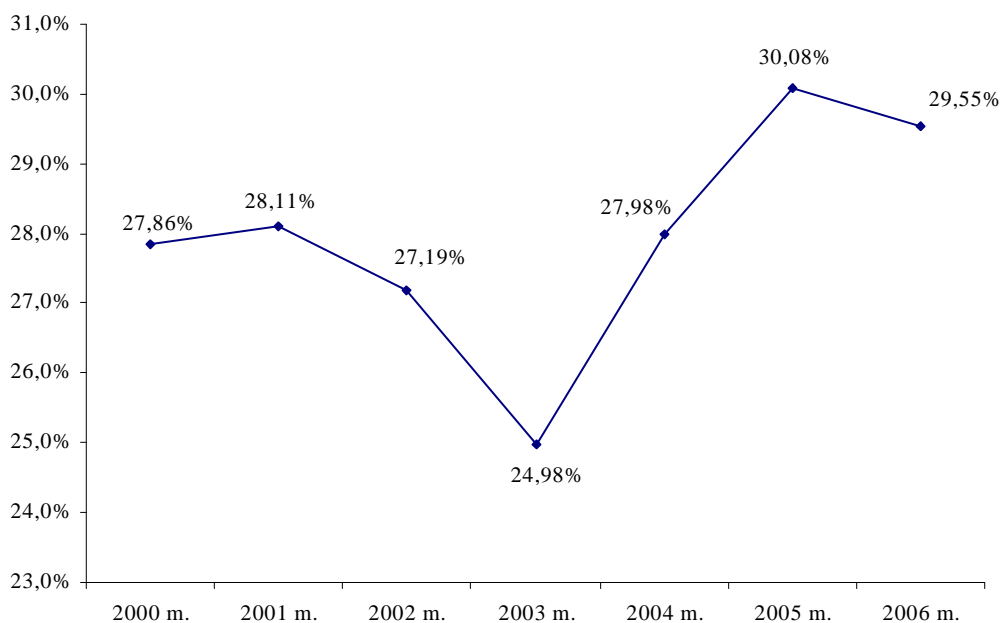
2.9. Organizuotai sportuojantieji pagal miestus, rajonus ir savivaldybes

Eil. Nr.	Miestas, rajonas, savivaldybė	Organizuotai sportuojančiųjų procentas nuo gyventojų skaičiaus	Organizuotai sportuojančiųjų moterų procentas	Organizuotai sportuojančiųjų skaičius 1000 gyventojų
	Miestai, savivaldybės			
1.	Alytus	5,50	29,27	55,0
2.	Birštono sav.	6,25	32,83	62,5
3.	Druskininkų sav.	4,29	28,52	42,9
4.	Kaunas	10,01	30,72	80,9
5.	Klaipėda	4,11	26,65	41,1
6.	Marijampolės sav.	4,99	27,06	49,9
7.	Neringos sav.	2,85	19,48	28,5
8.	Palanga	4,08	26,84	40,8
9.	Panevėžys	5,27	37,73	52,7
10.	Šiauliai	6,04	31,49	60,4
11.	Vilnius	6,15	42,06	55,8
12.	Visagino sav.	4,00	33,61	40,0
	Iš viso:	6,54	34,48	59,0
	Rajonai, savivaldybės			
1.	Akmenės r.	2,65	22,05	26,5
2.	Alytaus r.	1,20	39,16	12,0
3.	Anykščių r.	3,61	23,06	36,1
4.	Biržų r.	4,06	35,21	32,6
5.	Elektrėnų sav.	3,43	19,20	34,3
6.	Ignalinos r.	1,97	29,07	19,7
7.	Jonavos r.	4,38	35,90	43,8
8.	Joniškio r.	4,12	15,45	41,2
9.	Jurbarko r.	5,42	21,06	54,2
10.	Kaišiadorių r.	3,55	31,93	35,5
11.	Kalvarijos sav.	3,30	11,09	33,0
12.	Kauno r.	4,64	29,96	46,4
13.	Kazlų Rūdos sav.	1,82	25,65	18,2
14.	Kėdainių r.	2,96	28,37	29,6
15.	Kelmės r.	1,59	20,61	15,9
16.	Klaipėdos r.	3,76	24,82	37,6
17.	Kretingos r.	4,89	26,85	48,9
18.	Kupiškio r.	1,08	13,53	10,8
19.	Lazdijų r.	2,19	20,32	21,9
20.	Mažeikių r.	1,69	13,07	16,9
21.	Molėtų r.	1,59	24,00	15,9
22.	Pagėgių sav.	3,75	18,89	37,5
23.	Pakruojo r.	4,76	29,09	47,6
24.	Panevėžio r.	3,25	22,01	32,5
25.	Pasvalio r.	3,62	31,12	36,2
26.	Plungės r.	3,93	20,15	38,7
27.	Prienuų r.	1,13	19,02	11,3
28.	Radviliškio r.	3,20	22,86	32,0

Eil. Nr.	Miestas, rajonas, savivaldybė	Organizuotai sportuojančiųjų procentas nuo gyventojų skaičiaus	Organizuotai sportuojančiųjų moterų procentas	Organizuotai sportuojančiųjų skaičius 1000 gyventojų
29.	Raseinių r.	2,33	26,47	23,3
30.	Rietavo sav.	5,96	42,11	59,6
31.	Rokiškio r.	5,05	35,84	42,5
32.	Skuodo r.	1,70	29,72	17,0
33.	Šakių r.	2,30	28,70	23,0
34.	Šalčininkų r.	2,64	29,55	26,4
35.	Šiaulių r.	2,24	20,95	22,4
36.	Šilalės r.	3,09	30,24	30,9
37.	Šilutės r.	2,61	23,66	26,1
38.	Širvintų r.	3,81	35,50	38,1
39.	Švenčionių r.	1,41	20,96	14,1
40.	Tauragės r.	2,24	18,24	22,4
41.	Telšių r.	2,18	26,15	21,8
42.	Trakų r.	2,68	20,73	26,8
43.	Ukmergės r.	2,94	36,52	29,4
44.	Utenos r.	2,65	22,84	26,5
45.	Varėnos r.	2,65	35,64	26,5
46.	Vilkaviškio r.	4,65	31,53	46,5
47.	Vilniaus r.	2,55	59,88	13,3
48.	Zarasų r.	2,56	37,80	25,6
	Iš viso:	3,05	27,60	29,5
	IŠ VISO:	4,65	29,55	46,5

[Grižti i turinį](#)

2.10. Sportuojančių moterų procentas 2000–2006 m.



[Grižti i turinį](#)

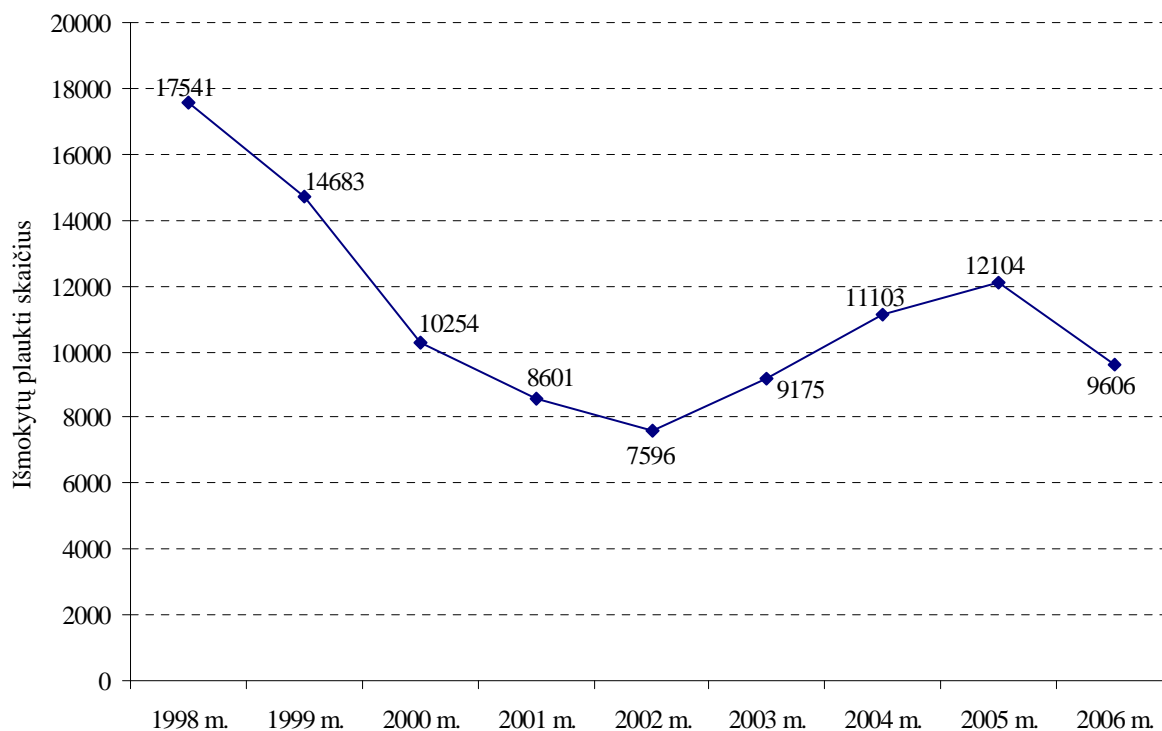
2.11. Išmokyty plaukti miestuose, rajonuose ir savivaldybėse skaičiaus dinamika 2001–2006 m.

Eil. Nr.	Miestas, rajonas, savivaldybė	Išmokyta plaukti						Skirtumas tarp 2006 ir 2005 m.
		2001 m.	2002 m.	2003 m.	2004 m.	2005 m.	2006 m.	
	Miestai, savivaldybės							
1.	Alytus	584	379	465	195	38	140	102
2.	Birštono sav.				20	20	57	37
3.	Druskininkų sav.	73	107	141	264	264	193	-71
4.	Kaunas	3653	1699	2262	2477	1817	1834	17
5.	Klaipėda	649	687	631	661	655	555	-100
6.	Marijampolės sav.		460	273	130	202	210	8
7.	Neringa	24	19	19	14	18	16	-2
8.	Palanga	8	5	4	4	0	0	0
9.	Panevėžys	805	992	955	1274	1619	1775	156
10.	Šiauliai	444	504	458	438	411	508	97
11.	Vilnius	649	790	1549	2830	2294	1429	-865
12.	Visagino sav.	233	173	174	170	157	104	-53
	Iš viso:	7122	5815	6931	8477	7495	6821	-674
	Rajonai, savivaldybės							
1.	Akmenės r.	5	2	11	10	22	12	-10
2.	Alytaus r.	330	236	156	131	134	72	-62
3.	Ankščių r.	40	374	300	393	277	81	-196
4.	Biržų r.	64	66	103	123	95	84	-11
5.	Elektrėnų sav.	0	0	0	0	2010	145	-1865
6.	Ignalinos r.	0	0	0	24	3	0	-3
7.	Jonavos r.	13	21	14	12	10	14	4
8.	Joniškio r.	18	20	39	12	24	22	-2
9.	Jurbarko r.	7	19	24	9	24	0	-24
10.	Kaišiadorių r.	165	249	249	243	190	50	-140
11.	Kalvarijos sav.	24	16	11	35	0	0	0
12.	Kauno r.	149	118	321	291	309	310	1
13.	Kazlų Rūdos sav.	0	0	0	0	0	0	0
14.	Kėdainių r.	31	20	37	30	45	18	-27
15.	Kelmės r.		6	7	61	40	118	78
16.	Klaipėdos r.	59	55	60	87	70	80	10
17.	Kretingos r.	9	67	86	105	107	164	57
18.	Kupiškio r.	37	50	23	19	17	19	2
19.	Lazdijų r.		27	23	30	24	22	-2
20.	Mažeikių r.	73	64	60	65	66	200	134
21.	Molėtų r.	0	0	7	0	0	2	2
22.	Pagėgių sav.	20	10	40	32	61	19	-42
23.	Pakruojo r.	0	0	56	22	20	38	18
24.	Panevėžio r.	0	0	30	32	80	73	-7
25.	Pasvalio r.	0	0	26	42	44	62	18
26.	Plungės r.	51	12	22	57	65	202	137
27.	Prienų r.	0	0	0	0	16	15	-1
28.	Radviliškio r.	10	14	27	40	85	84	-1
29.	Raseinių r.	13	11	36	20	15	0	-15

Eil. Nr.	Miestas, rajonas, savivaldybė	Išmokyta plaukti						Skirtumas tarp 2006 ir 2005 m.
		2001 m.	2002 m.	2003 m.	2004 m.	2005 m.	2006 m.	
30.	Rietavo sav.	0	0	0	17	0	10	10
31.	Rokiškio r.	0	0	12	23	27	28	1
32.	Skuodo r.	20	18	13	32	18	43	25
33.	Šakių r.	0	8	10	0	0	30	30
34.	Šalčininkų r.	0	0	0	2	0	14	14
35.	Šiaulių r.	0	0	0	0	43	0	-43
36.	Šilalės r.	0	10	24	77	24	58	34
37.	Šilutės r.	100	72	100	37	0	24	24
38.	Širvintų r.	132	82	111	124	86	88	2
39.	Švenčionių r.	0	0	0	20	0	42	42
40.	Tauragės r.	10	27	87	59	104	73	-31
41.	Telšių r.	10	3	2	30	21	41	20
42.	Trakų r.	21	20	0	0	0	0	0
43.	Ukmergės r.	0	0	0	140	265	15	-250
44.	Utenos r.	39	43	57	86	51	45	-6
45.	Varėnos r.	23	21	36	28	58	171	113
46.	Vilkaviškio r.	6	3	24	19	53	170	117
47.	Vilniaus r.	0	0	0	0	0	20	20
48.	Zarasų r.	0	13	0	7	6	7	1
	Iš viso:	1479	1781	2244	2626	4609	2785	-1824
	IŠ VISO:	8601	7596	9175	11103	12104	9606	-2498

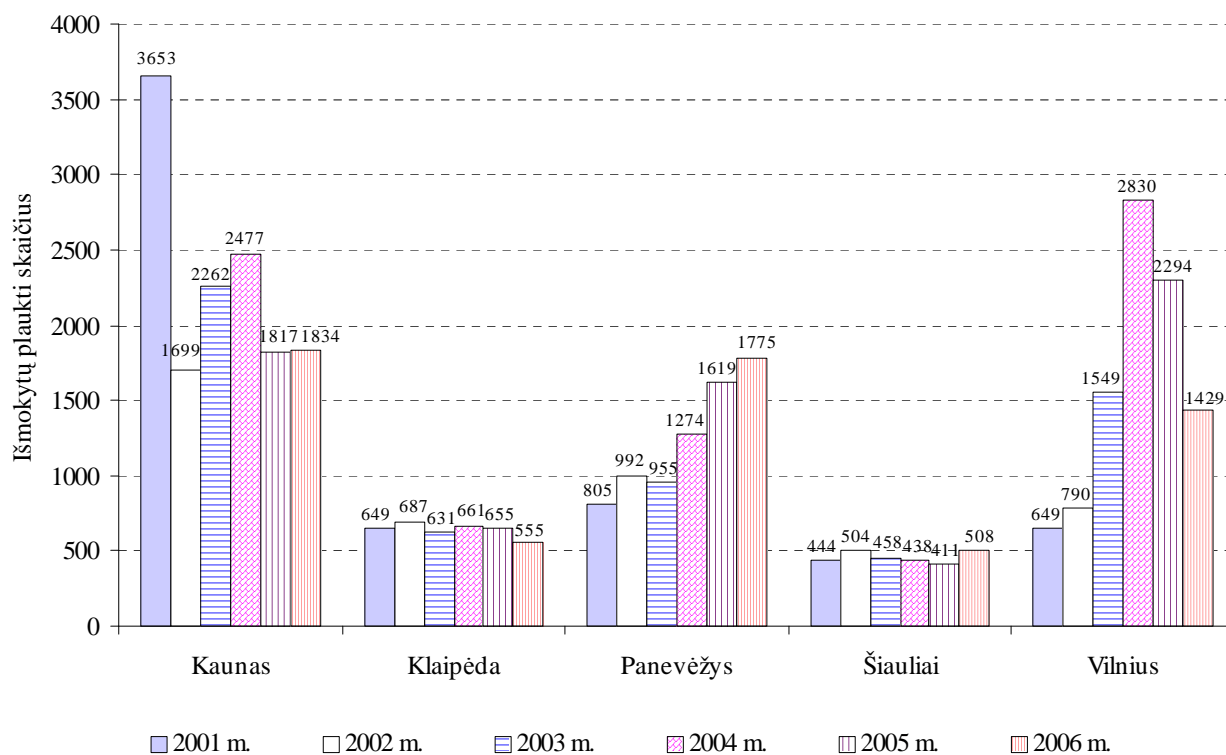
[Grįžti i turinį](#)

2.12. Išmokyty plaukti skaičiaus dinamika 1998–2006 m.



[Grįžti i turinį](#)

2.13. Išmokyčių plaukti 5 didžiuosiuose miestuose skaičiaus dinamika 2001–2006 m.



[Grįžti į turinį](#)

3. LIETUVOS SPORTININKŲ LAIMĖJIMAI PASAULIO IR EUROPOS ČEMPIONATUOSE

3.1. Pasaulio ir Europos čempionatuose

3.1.1. Olimpinės sporto šakos, olimpinės rungtys

Eil. Nr.	Sportininko vardas, pavardė	Gimimo metai	Sporto šaka	Rungtis	Vieta	Miestas	Treneris
PASAULIO ČEMPIONATAI SUAUGUSIEJI							
1.	Edvinas Krungolcas	1973	Šiuolaikinė penk.	Penkiakovė	I	Vilnius	J. Moskvičiovas
2.	Andrejus Zadneprovskis	1974	Šiuolaikinė penk.	Penkiakovė	III	Vilnius	J. Moskvičiovas
JAUNIMAS							
1.	Alius Bračiulis	1987	Dziudo	100 kg	II	Alytus, Kaunas	Z. Vencevičius P. Vinciušas
2.	Marijus Kravčiukas	1988	Boksas	54 kg	III	Šiauliai	K. Beržanskas
JAUNIAI							
1.	Rasa Leleivytė	1988	Dviračių sportas	Grupinės l-nės	I	Vilnius	G. Kastanauskas V. Toguzajeva
2.	Jovita Strelčiūnaitė	1991	Dziudo	48 kg	I	Panevėžys	R. Balta
3.	Viktorija Baltaitė	1990	Dziudo	52 kg	II	Panevėžys	R. Balta
4.	Giedrius Titenis	1989	Plaukimas	200 m krūtine	III	Ankščiūnai	Ž. Ovsius
S – 2; Jn – 2; J – 4. Iš viso – 8 medaliai							
EUROPOS ČEMPIONATAI SUAUGUSIEJI							
1.	Virgilijus Alekna	1972	Lengvoji atletika	Disko metimas	I	Vilnius	Savarankiškai
2.	Gintarė Volungevičiūtė	1982	Buriavimas	„Laser Radial“	II	Kaunas	L. Eidukevičius
3.	Margarita Drobiazko	1971	Dailusis čiuožimas	Šokiai ant ledo	III	Kaunas	L. Vanagienė
4.	Povilas Vanagas	1970	Dailusis čiuožimas	Šokiai ant ledo	III	Kaunas	L. Vanagienė
5.	Ramūnas Vyšniauskas	1976	Sunkioji atletika	Dvikovė	III	Klaipėda	Br. Vyšniauskas
JAUNIMAS							
1.	Egidijus Žilinskas	1986	Dziudo	100 kg	II	Kauno r.	R. Gričius
2.	Gediminas Bagdonas	1985	Dviračių sportas	4 km ind. pers.	II	Klaipėda, Šiauliai	A. Vaitkus K. Norvaišas
3.	Tomas Gadeikis	1984	Baidarių ir kanojų irklavimas	C-2 500 m	III	Kaunas	E. Gustas
4.	Raimundas Labuckas	1984	Baidarių ir kanojų irklavimas	C-2 500 m	III	Kaunas	V. Suchorukov
5.	Aleksandras Kazakevičius	1986	Graikų-romėnų imtynės		III	Vilnius	R. Vartanovas R. Gustas
6.	Gediminas Bagdonas	1985	Dviračių sportas	4 km kom. pers.	III	Klaipėda, Šiauliai	A. Vaitkus K. Norvaišas
7.	Simas Kondrotas	1985	Dviračių sportas	4 km kom. pers.	III	Klaipėda	A. Vaitkus K. Petreikis
8.	Aidis Kruopis	1986	Dviračių sportas	4 km kom. pers.	III	Klaipėda, Utena	A. Vaitkus V. Jankauskas
9.	Ignatas Konovalovas	1985	Dviračių sportas	4 km kom. pers.	III	Panevėžys	V. Breivienė
JAUNIAI							
1.	Aušra Milevičiūtė	1988	Buriavimas	„Laser Radial“	I	Kaunas	L. Eidukevičius
2.	Žygimantas Janavičius	1986	Krepšinis	Komandinė	II	Alytus	S. Krukis
3.	Gabrielius Ramonas	1988				Biržai	R. Ramonas
4.	Vaidotas Čepukaitis	1989				Alytus	S. Krukis
5.	Paulius Beliavičius	1988				Kaunas	R. Bruneckas
6.	Paulius Kleiza	1988				Kaunas	R. Bruneckas
7.	Darius Gvezdauskas	1988				Kaunas	D. Velička
8.	Rokas Ūzas	1988				Kaunas	R. Bruneckas

Eil. Nr.	Sportininko vardas, pavardė	Gimimo metai	Sporto šaka	Rungtis	Vieta	Miestas	Treneris
9.	Lukas Brazdauskis	1988				Kaunas	R. Bruneckas
10.	Marius Valukonis	1988				Marijampolė	G. Žibūda
11.	Martynas Gecevičius	1988				Vilnius	A. Milonas
12.	Pranas Skurdauskas	1988				Vilnius	O. Dindaitė
13.	Rokas Grinius	1988				Kaunas	R. Bruneckas
14.	Meinardas Smikas	1990	Boksas	46 kg	III	Jonava	J. Vėjelis
15.	Marina Solopova	1990	Krepšinis	Komandinė	III	Klaipėda	R. Kumpienė
16.	Diana Žintikaitė	1991				Vilnius	A. Budėnas
17.	Monika Šukytė	1990				Klaipėda	R. Kumpienė
18.	Lina Pikčiūtė	1990				Klaipėda	R. Kumpienė
19.	Greta Šniokaitė	1991				Vilnius	A. Budėnas
20.	Aurimė Rinkevičiūtė	1990				Kaunas	B. Jankauskienė
21.	Giedrė Paugaitė	1990				Mažeikiai	R. Buivyditė
22.	Reda Kontvainytė	1990				Klaipėda	R. Kumpienė
23.	Indrė Mikėlėnaitė	1990				Šiauliai	Z. Račkauskienė
24.	Eglė Tarasevičiūtė	1990				Kaunas	B. Jankauskienė
25.	Rūta Žurauskytė	1990				Šiauliai	Z. Račkauskienė
26.	Gabrielė Narvičiūtė	1990				Vilnius	J. Cicėnienė A. Rupšienė
S – 5; Jn – 9; J – 26. Iš viso – 40 medalių							
Iš viso: PČ – 8 + EČ – 40 = 48 medaliai							

[Grįžti į turinį](#)

3.1.1.1. Miestų ir rajonų sportininkų laimėjimai (olimpinės sporto šakos, olimpinės rungtys)

Miestas, rajonas		I vieta			II vieta			III vieta			I, II ir III iš viso			Iš viso
		S	Jn	J	S	Jn	J	S	Jn	J	S	Jn	J	
Vilnius	P	1		1				1			2		1	3
	E	1					2	1	1	3	1	1	5	7
	Iš viso:	2		1			2	1	1	3	3	1	6	10
Kaunas	E			1	1		6	2	2	2	3	2	9	14
Klaipėda	E					1		1	3	4	1	4	4	9
Alytus	P					1						1		1
	E						2						2	2
	Iš viso:					1	2					1	2	3
Šiauliai	P								1			1		1
	E									2			2	2
	Iš viso:								1	2		1	2	3
Kauno r.	E					1						1		1
Panevėžys	P			1			1						2	2
	E								1			1		1
	Iš viso:			1			1		1			1	2	3
Anykščiai	P									1			1	1
Biržai	E						1						1	1
Marijampolė	E						1						1	1
Jonava	E									1			1	1
Mažeikiai	E									1			1	1
Iš viso:		2		3	1	3	13	4	8	14	7	11	30	48

[Grįžti į turinį](#)

3.1.1.2. Sporto šakų iškovoti medaliai (olimpinės sporto šakos, olimpinės rungtys)

Sporto šaka	I vieta			II vieta			III vieta			I, II ir III iš viso			Iš viso
	S	Jn	J	S	Jn	J	S	Jn	J	S	Jn	J	
Šiuolaikinė penkiakovė P	1						1			2			2
Lengvoji atletika E	1									1			1
Buriavimas E			1	1						1		1	2
Dailusis čiuožimas E							2			2			2
Sunkioji atletika E							1			1			1
Dziudo P			1		1	1					1	2	3
E					1						1		1
Iš viso:			1		2	1					2	2	4
Boksas P								1			1		1
E									1			1	1
Iš viso:								1	1		1	1	2
Dviraičių sportas P			1									1	1
E					1			4			5		5
Iš viso:			1		1			4			5	1	6
Baidarių ir kanojų irklavimas E								2			2		2
Graikų-romėnų imtynės E								1			1		1
Plaukimas P									1			1	1
Krepšinis E						12			12			24	24
Iš viso:	2		3	1	3	13	4	8	14	7	11	30	48

[Grižti i turinį](#)

3.1.2. Olimpinės sporto šakos, neolimpinės rungtys

Eil. Nr.	Sportininko vardas, pavardė	Gimimo metai	Sporto šaka	Rungtis	Vieta	Miestas	Treneris
PASAULIO ČEMPIONATAI SUAUGUSIEJI							
1.	Edvinas Krungolcas	1973	Šiuolaikinė penk.	Penkiakovė	I	Vilnius	J. Moskvičiovas
2.	Andrejus Zadneprovskis	1974		Komandinė		Vilnius	J. Moskvičiovas
3.	Tadas Žemaitis	1977				Kaunas	H. Eismantas
4.	Jevgenij Šuklinas	1975	Baidarių ir kanojų irklavimas	C-1 200 m	III	Visaginas	V. Suchorukov
5.	Tomas Gadeikis	1974	Baidarių ir kanojų irklavimas	C-2 200 m	III	Kaunas	E. Gustas
6.	Raimundas Labuckas	1974	Baidarių ir kanojų irklavimas	C-2 200 m	III	Kaunas	V. Suchorukov
JAUNIAI							
1.	Donata Rimšaitė	1988	Šiuolaikinė penk.	4-vė	II	Vilnius	V. Kalininas
S – 6; J – 1. Iš viso – 7 medaliai							
EUROPOS ČEMPIONATAI SUAUGUSIEJI							
1.	Ramūnas Vyšniauskas	1976	Sunkioji atletika	Stūmimas	II	Klaipėda	Br. Vyšniauskas
2.	Vytautas Janušaitis	1981	Plaukimas 25 m baseine	200 m kompl.	II	Kaunas	R. Kalytis
3.	Vytautas Janušaitis	1981	Plaukimas 25 m baseine	100 m kompl.	II	Kaunas	R. Kalytis
4.	Tomas Gadeikis	1974	Baidarių ir kanojų irklavimas	C-2 200 m	II	Kaunas	E. Gustas
5.	Raimundas Labuckas	1974	Baidarių ir kanojų irklavimas	C-2 200 m	II	Kaunas	V. Suchorukov
6.	Ramūnas Vyšniauskas	1976	Sunkioji atletika	Rovimas	III	Klaipėda	Br. Vyšniauskas
7.	Jevgenij Šuklinas	1975	Baidarių ir kanojų irklavimas	C-1 200 m	III	Visaginas	V. Suchorukov

Eil. Nr.	Sportininko vardas, pavardė	Gimimo metai	Sporto šaka	Rungtis	Vieta	Miestas	Treneris
8.	Tomas Gadeikis	1974	Baidarių ir kanojų irklavimas	C-4 200 m	III	Kaunas	E. Gustas
9.	Raimundas Labuckas	1974	Baidarių ir kanojų irklavimas	C-4 200 m	III	Kaunas	V. Suchorukov
10.	Jevgenij Miasniankin	1975	Baidarių ir kanojų irklavimas	C-4 200 m	III	Vilnius	E. Sorokin
11.	Kazimieras Rėksnys	1973	Baidarių ir kanojų irklavimas	C-4 200 m	III	Vilnius	E. Sorokin
JAUNIMAS							
1.	Artūras Skavičius	1986	Sunkioji atletika	Stūmimas	III	Klaipėda	Br. Vyšniauskas
JAUNIAI							
1.	Donata Rimšaitė	1988	Šiuolaikinė penk.	4-vė	II	Vilnius	V. Kalininas
2.	Aurimas Valaitis	1988	Plaukimas	50 m krūtine	III	Kaunas	J. Statkevičius
S – 11; Jn – 1; J – 2. Iš viso – 14 medalių							
Iš viso: PČ – 7 + EČ – 14 = 21 medalis							

[Grižti į turinį](#)

3.1.2.1. Miestų ir rajonų sportininkų laimėjimai (olimpinės sporto šakos, neolimpinės rungtys)

Miestas, rajonas	I vieta			II vieta			III vieta			I, II ir III iš viso			Iš viso	
	S	Jn	J	S	Jn	J	S	Jn	J	S	Jn	J		
Vilnius	P E Iš viso:	2				1 1 2				2 2 4		1 1 2	3 3 6	
Kaunas	P E Iš viso:	1			4 4				2 2 4		1 6 8	1 1 1	3 7 9	
Visaginas	P E Iš viso:							1 1 2			1 1 2		1 1 2	
Klaipėda	E			1			1	1		2	1		3	
	Iš viso:	3			5		2	9	1	1	17	1	3	21

[Grižti į turinį](#)

3.1.2.2. Sporto šakų iškovoti medaliai (olimpinės sporto šakos, neolimpinės rungtys)

Sporto šaka	I vieta			II vieta			III vieta			I, II ir III iš viso			Iš viso	
	S	Jn	J	S	Jn	J	S	Jn	J	S	Jn	J		
Šiuolaikinė penkiakovė	P E Iš viso:	3				1 1 2				3		1 1 2	4 1 5	
Baidarių ir kanojų irklavimas	P E Iš viso:				2 2			3 5 8			3 7 10		3 7 10	
Plaukimas	E			2					1	2		1	3	
Sunkioji atletika	E			1			1	1		2	1		3	
	Iš viso:	3			5		2	9	1	1	17	1	3	21

[Grižti į turinį](#)

3.1.3. Neolimpinės sporto šakos

Eil. Nr.	Sportininko vardas, pavardė	Gimimo metai	Sporto šaka	Rungtis	Vieta	Miestas	Treneris
PASAULIO ČEMPIONATAI SUAUGUSIEJI							
1.	Žydrūnas Savickas	1975	Galiūnų sportas	Asmeninės	I	Vilnius	S. Česnauskas
2.	Arūnas Bižokas	1978	Sportiniai šokiai	ST	I	Kaunas	J. ir Č. Norvaišos
3.	Edita Daniūtė	1979	Sportiniai šokiai	ST	I	Kaunas	J. ir Č. Norvaišos
4.	Alina Čepurnienė	1969	Kultūrizmas		I	Vilnius	G. Adomaitis
5.	Sergej Grečicho	1986	Pankrationas	66 kg	I	Vilnius	R. Tepuolis A. Valdaicev
6.	Vilma Dambrauskaitė	1985	Šachmatai susirašinėjant	Komandinės	I	Vilnius	V. Dambrauskas
7.	Vineta Kveinys	1962	Šachmatai susirašinėjant	Komandinės	I	Vilnius	A. Kveinys
8.	Vygantė Milašiūtė	1975	Šachmatai susirašinėjant	Komandinės	I	Vilnius	M. Ročius
9.	Jelizaveta Potapova	1988	Šachmatai susirašinėjant	Komandinės	I	Vilnius	P. Rubinas
10.	Valdas Bunevičius	1981	Imtynės už diržų	60 kg	I	Kauno r.	R. Gričius
11.	Algirdas Miseckas	1985	Imtynės už diržų	81 kg	I	Kauno r.	E. Bunevičius
12.	Odeta Labalaukytė	1984	Imtynės už diržų	70 kg	I	Kauno r.	E. Bunevičius
13.	Lina Mozūraitytė	1980	Kultūrizmas ir fitnesas	Atletinis fitnesas	I	Kaunas	S. Misevičienė
14.	Živilė Jankauskienė	1970	Kultūrizmas ir fitnesas	Performance per 30	II	Panevėžys	R. Vala
15.	Paulius Jasiukaitis	1979	Kultūrizmas ir fitnesas	Atletinis fitnesas	II	Vilnius	A. Štelmokaitis
16.	Jonas Grinas	1957	Svarsčių kilnojimas	90 kg	II	Biržai	Savarankiškai
17.	Žydrūnas Savickas	1975	Galiūnų sportas	Komandinės	II	Vilnius	S. Česnauskas
18.	Vidas Blekaitis	1972	Galiūnų sportas	Komandinės	II	Birštonas	R. Mažatinskas
19.	Saulius Brusokas	1968	Galiūnų sportas	Komandinės	II	Marijampolė	A. Kirkliauskas
20.	Vilius Petrauskas	1974	Galiūnų sportas	Komandinės	II	Panevėžys	Savarankiškai
21.	Giedrius Gailiūnas	1971	Kultūrizmas	Vid. ūgio kat.	II	Vilnius	A. Bartkus A. Kazakevičius
22.	Andrius Butkus	1981	Sportiniai šokiai	Klaipėdos universiteto LA šokių ansamblis „Žuvėdra“	II	Klaipėda	S. ir R. Idzelevičiai
23.	Karina Kašėtaitė	1984					
24.	Aurimas Petrulevičius	1983					
25.	Ieva Žilienė	1981					
26.	Artūr Bajor	1983					
27.	Rugilė Gudaitė	1989					
28.	Linas Lapėnas	1981					
29.	Monika Mačiulytė	1988					
30.	Loreta Krikščiukaitytė	1982					
31.	Mindaugas Širka	1981					
32.	Gintas Monkevičius	1981					
33.	Viktorija Engelgardt	1981					
34.	Vitalij Kuzmenko	1983					
35.	Audronė Bastytė	1986					
36.	Mindaugas Banys	1977					
37.	Gerda Sruoginytė	1986					
38.	Dovydas Veiverys	1985					
39.	Eglė Keliauskaitė	1983					
40.	Rasa Steponaitytė	1983					
41.	Kazys Borisevičius	1974	Imtynės už diržų	+100kg	II	Vilnius	A. Mečkovskis
42.	Rolandas Pocius	1973	Kultūrizmas		II	Mažeikiai	B. Milius
43.	Dmitrij Pogorelyj	1986	Pankrationas	71 kg	II	Šalčininkai	A. Valdaicev
44.	Vytautas Andriulaitis	1956	Šachmatai susirašinėjant	Komandinės	II	Jonava	
45.	Alfonsas Kupšys	1951	Šachmatai susirašinėjant	Komandinės	II	Vilnius	V. Novikovas

Eil. Nr.	Sportininko vardas, pavardė	Gimimo metai	Sporto šaka	Rungtis	Vieta	Miestas	Treneris
46.	Marijonas Ročius	1963	Šachmatai susirašinėjant	Komandinės	II	Vilnius	A. Bandza
47.	Darius Zagorskis	1969	Šachmatai susirašinėjant	Komandinės	II	Vilnius	V. Grabliauskas
48.	Vitalijus Novikovas	1958	Šachmatai susirašinėjant	Komandinės	II	Vilnius	
49.	Virginijus Grabliauskas	1972	Šachmatai susirašinėjant	Komandinės	II	Vilnius	D. Zagorskis
50.	Alfonsas Špokas	1979	Svarsčių kilnojimas	90 kg	III	Jonava	V. Dobrovolskas
51.	Arūnas Miseckas	1987	Imtynės už diržų	73 kg	III	Kauno r.	E. Bunevičius
52.	Šarūnas Urbas	1985	Imtynės už diržų	90 kg	III	Kauno r.	E. Bunevičius
53.	Vaiva Kačkytė	1985	Imtynės už diržų	57 kg	III	Šiauliai	S. Lukavičius
54.	Jurgita Skarbaliūtė	1985	Imtynės už diržų	+78 kg	III	Šiauliai	S. Lukavičius
55.	Marijonas Svirbutavičius	1968	Kastingas	Taikiniai spinningu	III	Vilnius	D. Svirbutavičienė
56.	Viktorija Čmilytė	1983	Šachmatai		III	Šiauliai	G. Rastenis V. Čmilis
57.	Kristina Kacevičiūtė	1977	Karatė	Fuku-go	III	Lentvaris	G. Dranevičius
58.	Artūras Šarkovskis	1984	Pankrationas	83 kg	III	Vilnius	A. Valdaicev
JAUNIMAS							
1.	Aringas Kartanas	1985	Kultūrizmas ir fitnesas	Jaunimo fitnesas	I	Vilnius	D. Lukoševičius
2.	Simona Kulakauskaitė	1987	Šaškės	„100“	I	Šiauliai	S. Laurutienė
3.	Evaldas Paplauskas	1984	Jėgos trikovė	75 Spaudimas	II	Kuršėnai	V. Augustauskas
4.	Imantas Joneckis	1988	Sportiniai šokiai	ST	II	Klaipėda	S. ir R. Idzelevičiai
5.	Martyna Mickutė	1989	Sportiniai šokiai	ST	II	Klaipėda	S. ir R. Idzelevičiai
6.	Giedrius Abeciūnas	1985	Kultūrizmas	Fitnesas	II	Marijampolė	R. Česnaitis
7.	Arnas Kvasauskas	1986	Kultūrizmas ir fitnesas	Jaunimo atletinis fitnesas	II	Kaunas	I. ir S. Misevičiai
8.	Kristina Karaliūtė	1985	Kultūrizmas	Kūno fitnesas	III	Marijampolė	R. Česnaitis
JAUNIAI							
1.	Edvardas Raciūnas	1991	Sportiniai šokiai	10 šokių	I	Klaipėda	S. ir R. Idzelevičiai, D. Bertulienė
2.	Jekaterina Plikosova	1991	Sportiniai šokiai	10 šokių	I	Klaipėda	S. ir R. Idzelevičiai, D. Bertulienė
3.	Artur Matusevič	1989	Povandeninis plaukimas	50 su gum. last.	II	Klaipėda	F. Vaitkutė A. Cvetkov
4.	Rokas Adomaitis	1989	Sumo imtynės	+100 kg	III	Kaunas	P. Vinciuonas
S – 58; Jn – 8; J – 4. Iš viso – 70 medalių							
EUROPOS ČEMPIONATAI SUAUGUSIEJI							
1.	Andrius Butkus	1981	Sportiniai šokiai	Klaipėdos universiteto LA šokių ansamblis „Žuvėdra“	I	Klaipėda	S. ir R. Idzelevičiai
2.	Karina Kašėtaitė	1984					
3.	Aurimas Petrulevičius	1983					
4.	Ieva Žilienė	1981					
5.	Artūr Bajor	1983					
6.	Rugilė Gudaitė	1989					
7.	Linas Lapėnas	1981					
8.	Monika Mačiulytė	1988					
9.	Loreta Krikščiukaiytė	1982					
10.	Mindaugas Širka	1981					
11.	Gintas Monkevičius	1981					
12.	Viktorija Engelgardt	1981					
13.	Vitalij Kuzmenko	1983					

Eil. Nr.	Sportininko vardas, pavardė	Gimimo metai	Sporto šaka	Rungtis	Vieta	Miestas	Treneris
14.	Audronė Bastytė	1986					
15.	Mindaugas Banys	1977					
16.	Gerda Sruoginytė	1986					
17.	Dovydas Veiverys	1985					
18.	Eglė Keliauskaitė	1983					
19.	Kristina Kacevičiūtė	1977	Karatė	Fuku-go	I	Lentvaris	G. Dranevičius
20.	Margarita Čiuplytė	1984	Kiokušin karatė	-65 kg	I	Kaunas	R. Poška
21.	Gediminas Zabotkus	1980	Šidokan	65 kg	I	Kaunas	R. Navickas
22.	Kazys Borisevičius	1974	Imtynės už diržų	+100 kg	I	Vilnius	A. Mečkovskis
23.	Algirdas Miseckas	1985	Imtynės už diržų	81 kg	I	Kauno r.	E. Bunevičius
24.	Alina Čepurnienė	1969	Kultūrizmas		I	Vilnius	G. Adomaitis
25.	Viktorija Čmilytė	1983	Šachmatai	Greitieji	I	Šiauliai	G. Rastenis V. Čmilis
26.	Dainius Barzinskas	1973	Kultūrizmas	Aukščiausia ūgio kateg.	I	Vilnius	R. Petrauskas
27.	Artūras Bartkus	1967	Kultūrizmas	Vyr. fitneso absoliuti kat.	II	Vilnius	A. Kazakevičius
28.	Arūnas Bižokas	1978	Sportiniai šokiai	ST	II	Kaunas	J. ir Č. Norvaišos
29.	Edita Daniūtė	1979	Sportiniai šokiai	ST	II	Kaunas	J. ir Č. Norvaišos
30.	Inga Mikštaitė	1980	Kiokušin karatė	-65 kg	II	Kaunas	G. Varkala
31.	Lukas Kubilius	1983	Kiokušin karatė	+90 kg	II	Klaipėda	J. Činauskaitė
32.	Darius Gudauskas	1983	Kiokušin karatė	-90 kg	II	Vilnius	P. Klapatauskas
33.	Živilė Raudonienė	1982	Kultūrizmas	Kūno fitnesas	II	Kaunas	R. Kairaitis
34.	Valdas Bunevičius	1981	Imtynės už diržų	60 kg	II	Kauno r.	R. Gricius
35.	Odetė Labalaukytė	1984	Imtynės už diržų	+57 kg	II	Kauno r.	E. Bunevičius
36.	Rasa Steponaitytė	1983	Imtynės už diržų	57 kg	II	Kauno r.	E. Bunevičius
37.	Irena Urbanovič	1987	Ringo		II	Šalčininkai	G. Baranovič
38.	Edgaras Judickas	1978	Šidokan	75 kg	II	Alytus	R. Navickas
39.	Jordanas Pokaitis	1971	Šidokan	85 kg	II	Kaunas	R. Navickas
40.	Edvardas Kulbekinas	1973	Šidokan	+85 kg	II	Vilnius	R. Navickas
41.	Mindaugas Pavilionis	1980	Kiokušin karatė	-90 kg	III	Kaunas	R. Poška
42.	Orest Proc	1985	Kiokušin karatė	-80 kg	III	Kaunas	V. Korsakovienė
43.	Raimundas Paškauskas	1975	Kiokušin karatė	Kata	III	Kaunas	Savarankiškai
44.	Arūnas Miseckas	1987	Imtynės už diržų	73 kg	III	Kauno r.	E. Bunevičius
45.	Šarūnas Urbas	1985	Imtynės už diržų	90 kg	III	Kauno r.	E. Bunevičius
46.	Edvinas Rajuncas	1984	Imtynės už diržų	81 kg	III	Kauno r.	E. Bunevičius
47.	Vaiva Kačkytė	1985	Imtynės už diržų	57 kg	III	Šiauliai	S. Lukavičius
48.	Vadim Viduto	1986	Ringo		III	Šalčininkai	G. Baranovič
49.	Marta Alešiūnaitė	1979	Kultūrizmas	Mot. fitnesas-30	III	Kaunas	S. Misevičienė
JAUNIMAS							
1.	Aivaras Vasiliauskas	1987	JKA karatė	Kata kom.	I	Šiauliai	R. Montvidas
2.	Mindaugas Ledauskas	1987	JKA karatė	Kata kom.	I	Šiauliai	R. Montvidas
3.	Gediminas Ledauskas	1987	JKA karatė	Kata kom.	I	Šiauliai	R. Montvidas
4.	Edgar Skarina	1992	Ringo 2x2		I	Šalčininkai	G. Baranovič
5.	Edgar Ginevič	1991					
6.	Vitalij Viduto	1989	Ringo		II	Šalčininkai	G. Baranovič
7.	Artur Matusėvič	1989	Povandeninis plaukimas	50 su gum. lastais	II	Klaipėda	F. Vaitkutė A. Cvetkov
8.	Šarūnas Vizbaras	1988	JKA karatė	Kumite indiv.	III	Raseiniai	G. Jakubauskas
9.	Simona Kulakauskaitė	1987	Šaškės	„100“ žaibo	III	Šiauliai	S. Laurutienė
10.	Evaldas Paplauskas	1984	Jėgos trikovė	75	III	Kuršėnai	V. Augustauskas
11.	Ariana Maksimova	1989	Ringo		III	Šalčininkai	G. Baranovič
12.	Šarūnas Jagelo	1988	Ringo		III	Šalčininkai	G. Baranovič

[Grižti i turinį](#)

Eil. Nr.	Sportininko vardas, pavardė	Gimimo metai	Sporto šaka	Rungtis	Vieta	Miestas	Treneris
JAUNIAI							
1.	Matas Narmontas	1991	Šachmatai	Greitieji	I	Šiauliai	R. Narmontas
2.	Gediminas Radikas	1988	Kiokušin karatė	-55 kg	I	Kėdainiai	G. Tankevičius
3.	Agnė Steponavičiūtė	1988	Kiokušin karatė	-60 kg	I	Vilnius	P. Klapatauskas
4.	Aleksandra Kostina	1988	Kiokušin karatė	-65 kg	I	Vilnius	I. Kočkin
5.	Silvestr Baranovič	1998	Ringo		I	Šalčininkai	G. Baranovič
6.	Martyna Smatavičiūtė	1988	Kiokušin karatė	-65 kg	II	Panevėžys	R. Olšauskas
7.	Karolis Černelis	1989	Kiokušin karatė	-55 kg	II	Marijampolė	V. Rudys
8.	Aurimas Šemulis	1988	Kiokušin karatė	-75 kg	II	Klaipėda	L. Kubilius
9.	Norbertas Lisauskas	1988	Kiokušin karatė	-75 kg	II	Jonava	A. Unčiura
10.	Deividas Apelsinavičius	1988	Kiokušin karatė	+75 kg	II	Kaunas	G. Laukaitis
11.	Deimantė Daulytė	1989	Šachmatai	Greitieji	II	Šiauliai	S. Petuchovskis
12.	Aleksandras Romanovskis	1988	Kastingas	Arenbergas	II	Vilnius	M. Svirbutavičius
13.	Simonas Budraitis	1991	JKA karatė	Kumite indiv.	II	Šiauliai	R. Montvidas
14.	Rasa Nemeikšytė	1992	JKA karatė	Kata indiv.	III	Šiauliai	R. Montvidas
15.	Rasa Nemeikšytė	1992	JKA karatė	Kata kom.	III	Šiauliai	R. Montvidas
16.	Jolita Smirinenkaitė	1993	JKA karatė	Kata kom.	III	Šiauliai	R. Montvidas
17.	Kristina Normantaitė	1993	JKA karatė	Kata kom.	III	Šiauliai	R. Montvidas
18.	Laurynas Sinkevičius	1998	Kastingas	Arenbergas	III	Vilnius	M. Svirbutavičius
19.	Ugnė Svirbutavičiūtė	1991	Kastingas	Muselė, tolis	III	Vilnius	M. Svirbutavičius
20.	Rita Pivoriūnaitė	1988	Kiokušin karatė	-55 kg	III	Vilnius	P. Klapatauskas
21.	Ingrida Daduraitė	1988	Kiokušin karatė	-55 kg	III	Tauragė	G. Cemnalianskis
22.	Akvilė Bičiūnaitė	1989	Kiokušin karatė	+65 kg	III	Kaunas	R. Zabulionis
23.	Zigmas Šiurskas	1989	Kiokušin karatė	-60 kg	III	Panevėžys	R. Olšauskas
24.	Ernestas Naubetchanovas	1988	Kiokušin karatė	-70 kg	III	Mažeikiai	I. Jašinskas
25.	Jonas Eimontas	1988	Kiokušin karatė	-70 kg	III	Vilnius	P. Klapatauskas
26.	Mindaugas Astrauskas	1988	Kiokušin karatė	-75 kg	III	Marijampolė	V. Rudys
27.	Renatas Kairevičius	1988	Kiokušin karatė	+75 kg	III	Tauragė	G. Cemnalianskis
S – 49; Jn – 12; J – 27. Iš viso – 88 medaliai							
Iš viso: PČ – 70 + EČ – 88 = 158 medaliai							

[Grižti į turinį](#)

3.1.3.1. Miestų ir rajonų sportininkų laimėjimai (neolimpinės sporto šakos)

Miestas, rajonas	I vieta			II vieta			III vieta			I, II ir III iš viso			Iš viso	
	S	Jn	J	S	Jn	J	S	Jn	J	S	Jn	J		
Vilnius	P	7	1		9			2			18	1		19
	E	3		2	3		1		4	6		7	13	
	Iš viso:	10	1	2	12		1	2	4	24	1	7	32	
Kauno r.	P	3			1			2		6			6	
	E	1			3			3		7			7	
	Iš viso:	4			4			5		13			13	
Kaunas	P	3			1				1	3	1	1	5	
	E	2			5	1	1	4	1	11		2	13	
	Iš viso:	5			5	1	1	4	2	14	1	3	18	
Klaipėda	P			2	18	2	1			18	2	3	23	
	E	18			1	1	1			19	1	1	21	
	Iš viso:	18		2	19	3	2			37	3	4	44	
Panevėžys	P				2					2			2	
	E						1		1			2	2	
	Iš viso:				2		1		1	2		2	4	
Jonava	P				1			1		2			2	
	E						1					1	1	
	Iš viso:				1		1	1		2		1	3	
Šalčininkai	P				1					1			1	
	E		2	1	1	1		1	2	2	5	1	8	
	Iš viso:		2	1	2	1		1	2	3	5	1	9	

Miestas, rajonas		I vieta			II vieta			III vieta			I, II ir III iš viso			Iš viso
		S	Jn	J	S	Jn	J	S	Jn	J	S	Jn	J	
Marijampolė	P				1	1			1	1		2		3
	E						1					2		2
	Iš viso:				1	1	1		1	1		2	2	5
Mažeikiai	P				1						1			1
	E								1				1	1
	Iš viso:				1				1				1	2
Birštonas	P				1						1			1
Biržai	P				1						1			1
Šiauliai	P		1					3			3	1		4
	E	1	3	1			2	1	1	4	2	4	7	13
	Iš viso:	1	4	1			2	4	1	4	5	5	7	17
Lentvaris	P							1			1			1
	E	1									1			1
	Iš viso:	1						1			2			2
Alytus	E				1						1			1
Kuršėnai	P					1						1		1
	E								1			1		1
	Iš viso:					1			1			2		2
Raseiniai	E							1			1			1
Kėdainiai	E			1									1	1
Tauragė	E								2				2	2
Iš viso :		39	7	7	50	7	9	18	6	15	107	20	31	158

[Grižti į turinį](#)

3.1.3.2. Sporto šakų iškovoti medaliai (neolimpinės sporto šakos)

Sporto šaka		I vieta			II vieta			III vieta			I, II ir III iš viso			Iš viso
		S	Jn	J	S	Jn	J	S	Jn	J	S	Jn	J	
Šachmatai susirašinėjant	P	4			6						10			10
Imtynės už diržų	P	3			2			4			9			9
	E	2			3			4			9			9
	Iš viso:	5			5			8			18			18
Sportiniai šokiai	P	2		2	18	2					20	2	2	24
	E	18			2						20			20
	Iš viso:	20		2	20	2					40	2	2	44
Galiūnų sportas	P	1			4						5			5
Kultūrizmas ir fitnessas	P	1	1		2	1					3	2		5
Pankrationas	P	1			1			1			3			3
Kultūrizmas (IFBB)	P	1			1	1			1		2	2		4
	E	1			1						2			2
	Iš viso:	2			2	1			1		4	2		6
Svarsčių kilnojimas	P				1			1			2			2
Kultūrizmas (WABBA)	P				1						1			1
	E	1			1			1			3			3
	Iš viso:	1			2			1			4			4
Šachmatai	P							1			1			1
	E	1		1			1				1		2	3
	Iš viso:	1		1			1				2		2	4
Tradicinis karatė	P							1			1			1
	E	1									1			1
	Iš viso:	1						1			2			2
Ringo	E		2	1	1	1		1	2		2	5	1	8
Kastingas	P							1			1			1
	E						1			2			3	3
	Iš viso:						1	1		2	1		3	4
Kiokušin karatė	E	1		3	3		5	3		8	7		16	23

Sporto šaka	I vieta			II vieta			III vieta			I, II ir III iš viso			Iš viso
	S	Jn	J	S	Jn	J	S	Jn	J	S	Jn	J	
Šidokan E	1			3						4			4
Šaškės P		1									1		1
E								1			1		1
Iš viso:		1						1			2		2
Jėgos trikovė P					1						1		1
E								1			1		1
Iš viso:					1			1			2		2
JKA karatė E		3				1		1	4		4	5	9
Povandeninis plaukimas P						1						1	1
E					1						1		1
Iš viso:					1	1					1	1	2
Sumo imtynės P									1			1	1
Iš viso:	39	7	7	50	7	9	18	6	15	107	20	31	158

[Grižti į turinį](#)

3.1.4. Technikos sporto šakos

Eil. Nr.	Sportininko vardas, pavardė	Gimimo metai	Sporto šaka	Rungtis	Vieta	Miestas	Treneris
PASAULIO ČEMPIONATAI SUAUGUSIEJI							
1.	Laimutis Morkūnas	1963	Motorlaivių ir laivų modeliai	S-550	III	Kaunas	E. Janauskas
JAUNIAI							
1.	Tania Klešč	1989	Radio sportas	RP 2 m	III	Šiauliai	A. Dapkus
2.	Simas Juodviršis	1992	Kartingas	ROK	III	Panevėžys	A. Jonelis
S – 1; J – 2. Iš viso – 3 medaliai							
EUROPOS ČEMPIONATAI SUAUGUSIEJI							
1.	Rolandas Jokūbauskas	1972	Radio sportas	RR SSB HP	I	Mažeikiai	R. Jokūbauskas
2.	Dainius Mačiulis	1980	Radio sportas	RO, 2 m	I	Vilnius	D. Mačiulis
3.	Aušra Bartkevičienė	1968	Radio sportas	RO, 2 m	II	Kaunas	A. Bartkevičienė
4.	Gediminas Lučinskas	1955	Radio sportas	RR MIX LP	III	Biržai	G. Lučinskas
5.	Jurgis Ignatas	1947	Radio sportas	RR MIX HP	III	Kuršėnai	J. Ignatas
6.	Karolis Limantas	1987	Radio sportas	RO, 2 m	III	Šiauliai	A. Dapkus
7.	Aušra Bartkevičienė	1968	Radio sportas	RO, 80 m	III	Kaunas	A. Bartkevičienė
JAUNIMAS							
1.	Rūta Navickaitė	1989	Radio sportas	PN	I	Kaunas	A. Bartkevičienė
JAUNIAI							
1.	Tomas Žemaitis	1992	Radio sportas	PN	II	Kaunas	A. Bartkevičienė
2.	Enrika Rudžiūnaitė	1992	Radio sportas	PN	III	Kaunas	A. Bartkevičienė
S – 7; Jn – 1; J – 2. Iš viso – 10 medalių							
Iš viso: PČ – 3 + EČ – 10 = 13 medalių							

[Grižti į turinį](#)

3.1.4.1. Miestų ir rajonų sportininkų laimėjimai (technikos sporto šakos)

Eil. Nr.	Miestas, rajonas	I vieta			II vieta			III vieta			I, II ir III iš viso			Iš viso
		S	Jn	J	S	Jn	J	S	Jn	J	S	Jn	J	
1.	Kaunas P							1			1			1
	E		1		1		1	1		1	2	1	2	5
	Iš viso:		1		1		1	2		1	3	1	2	6
2.	Mažeikiai E	1									1			1
3.	Vilnius E	1									1			1
4.	Šiauliai P									1			1	1
	E							1		1			1	1
	Iš viso:							1		1			1	2
5.	Biržai E							1			1			1
6.	Kuršėnai E							1			1			1
7.	Panevėžys P									1			1	1
Iš viso:		2	1		1		1	5		3	8	1	4	13

[Grižti i turinį](#)

3.1.4.2. Sporto šakų iškovoti medaliai (technikos sporto šakos)

Eil. Nr.	Sporto šaka	I vieta			II vieta			III vieta			I, II ir III iš viso			Iš viso
		S	Jn	J	S	Jn	J	S	Jn	J	S	Jn	J	
1.	Motorlaivių ir laivų modeliai P							1			1			1
2.	Radijo sportas P									1			1	1
	E	2	1		1		1	4		1	7	1	2	10
	Iš viso:	2	1		1		1	4		2	7	1	3	11
3.	Kartingas P									1			1	1
Iš viso:		2	1		1		1	5		3	8	1	4	13

[Grižti i turinį](#)

3.1.5. Miestų ir rajonų sportininkų laimėjimai

Miestas, rajonas		I vieta			II vieta			III vieta			I, II ir III iš viso			Iš viso
		S	Jn	J	S	Jn	J	S	Jn	J	S	Jn	J	
Vilnius	P	10	1	1	9		1	3			22	1	2	25
	E	5		2	3		4	2	1	7	10	1	13	24
	Iš viso:	15	1	3	12		5	5	1	7	32	2	15	49
Kaunas	P	4				1		3		1	7	1	1	9
	E	2	1	1	11		8	9	2	5	22	3	14	39
	Iš viso:	6	1	1	11	1	8	12	2	6	29	4	15	48
Kauno r.	P	3			1			2			6			6
	E	1			3	1		3			7	1		8
	Iš viso:	4			4	1		5			13	1		14
Klaipėda	P			2	18	2	1				18	2	3	23
	E	18			2	2	1	2	4	4	22	6	5	33
	Iš viso:	18		2	20	4	2	2	4	4	40	8	8	56
Panevėžys	P			1	2		1			1	2		3	5
	E						1		1	1		1	2	3
	Iš viso:			1	2		2		1	2	2	1	5	8
Jonava	P				1			1			2			2
	E						1			1			2	2
	Iš viso:				1		1	1		1	2		2	4
Mažeikiai	P				1						1			1
	E	1								2	1		2	3
	Iš viso:	1			1					2	2		2	4
Šalčininkai	P				1						1			1
	E		2	1	1	1		1	2		2	5	1	8
	Iš viso:		2	1	2	1		1	2		3	5	1	9
Biržai	P				1						1			1
	E						1	1			1		1	2
	Iš viso:				1		1	1			2		1	3

Miestas, rajonas		I vieta			II vieta			III vieta			I, II ir III iš viso			Iš viso	
		S	Jn	J	S	Jn	J	S	Jn	J	S	Jn	J		
Marijampolė	P				1	1			1			1	2		3
	E						2			1				3	3
	Iš viso:				1	1	2		1	1		1	2	3	6
Birštonas	P				1						1				1
Šiauliai	P		1					3	1	1	3	2	1		6
	E	1	3	1			2	2	1	6	3	4	9		16
	Iš viso:	1	4	1			2	5	2	7	6	6	10		22
Lentvaris	P							1			1				1
	E	1									1				1
	Iš viso:	1						1			2				2
Visaginas	P							1			1				1
	E							1			1				1
	Iš viso:							2			2				2
Alytus	P					1						1			1
	E				1		2				1		2		3
	Iš viso:				1	1	2				1	1	2		4
Kuršėnai	P					1						1			1
	E							1	1		1	1			2
	Iš viso:					1		1	1		1	2			3
Raseiniai	E								1			1			1
Kėdainiai	E			1									1		1
Tauragė	E									2				2	2
Anykščiai	E									1				1	1
Iš viso :		46	8	10	57	10	25	36	15	33	139	33	68	240	

[Grižti į turinį](#)

3.1.6. Sporto šakų iškovoti medaliai

Sporto šaka		I vieta			II vieta			III vieta			I, II ir III iš viso			Iš viso	
		S	Jn	J	S	Jn	J	S	Jn	J	S	Jn	J		
Šachmatai susirašinėjant	P	4			6						10				10
Šiuolaikinė penkiakovė	P	4					1	1			5		1		6
	E						1						1		1
	Iš viso:	4					2	1			5		2		7
Imtynės už diržų	P	3			2			4			9				9
	E	2			3			4			9				9
	Iš viso:	5			5			8			18				18
Sportiniai šokiai	P	2		2	18	2					20	2	2		24
	E	18			2						20				20
	Iš viso:	20		2	20	2					40	2	2		44
Galiūnų sportas	P	1			4						5				5
Kultūrizmas ir fitnesas	P	1	1		2	1					3	2			5
Pankrationas	P	1			1			1			3				3
Kultūrizmas (IFBB)	P	1			1	1			1		2	2			4
	E	1			1						2				2
	Iš viso:	2			2	1			1		4	2			6
Svarsčių kilnojimas	P				1			1			2				2
Kultūrizmas (WABBA)	P				1						1				1
	E	1			1			1			3				3
	Iš viso:	1			2			1			4				4
Baidarių ir kanojų irklavimas	P							3			3				3
	E				2			5	2		7	2			9
	Iš viso:				2			8	2		10	2			12
Šachmatai	P							1			1				1
	E	1		1				1			1		2		3
	Iš viso:	1		1				1			2		2		4
Tradicinis karatė	P							1			1				1
	E	1									1				1
	Iš viso:	1						1			2				2

Sporto šaka		I vieta			II vieta			III vieta			I, II ir III iš viso			Iš viso
		S	Jn	J	S	Jn	J	S	Jn	J	S	Jn	J	
Kastingas	P							1			1			1
	E						1		2				3	3
	Iš viso:						1		2		1		3	4
Motorlaivių ir laivų modeliai	P							1			1			1
Radijo sportas	P								1				1	1
	E	2	1		1		1	4		1	7	1	2	10
	Iš viso:	2	1		1		1	4		2	7	1	3	11
Kiokušin karatė	E	1		3	3		5	3		8	7		16	23
Šidokan	E	1			3						4			4
Lengvoji atletika	E	1									1			1
Plaukimas	P								1				1	1
	E				2				1	2			1	3
	Iš viso:				2				2	2			2	4
Ringo	E		2	1	1	1		1	2		2	5	1	8
Sunkioji atletika	E				1			2	1		3	1		4
Buriavimas	E			1	1						1		1	2
Dailusis čiuožimas	E							2			2			2
Šaškės	P		1									1		1
	E								1			1		1
	Iš viso:		1						1			2		2
Dziudo	P			1		1	1					1	2	3
	E					1						1		1
	Iš viso:			1		2	1					2	2	4
Jėgos trikovė	P					1						1		1
	E								1			1		1
	Iš viso:					1			1			2		2
Boksas	P								1			1		1
	E									1		1	1	1
	Iš viso:								1	1		1	1	2
Dviračių sportas	P			1									1	1
	E					1			4			5		5
	Iš viso:			1		1			4			5	1	6
Povandeninis plaukimas	P						1						1	1
	E					1						1		1
	Iš viso:					1	1					1	1	2
JKA karatė	E		3				1		1	4		4	5	9
Graikų-romėnų imtynės	E								1			1		1
Sumo imtynės	P									1			1	1
Kartingas	P									1			1	1
Krepšinis	E						12			12			24	24
	Iš viso:	46	8	10	57	10	25	36	15	33	139	33	68	240

[Grižti i turinį](#)

3.1.7. Iškovota medalių pagal sporto šakų specifiką

Sporto šakų grupės		I vieta			II vieta			III vieta			I, II ir III iš viso			Iš viso
		S	Jn	J	S	Jn	J	S	Jn	J	S	Jn	J	
Olimpinės sporto šakos, olimpinės rungtys	P	1		2		1	1	1	1	1	2	2	4	8
	E	1		1	1	2	12	3	7	13	5	9	26	40
	Iš viso:	2		3	1	3	13	4	8	14	7	11	30	48
Olimpinės sporto šakos, neolimpinės rungtys	P	3					1	3			6		1	7
	E				5		1	6	1	1	11	1	2	14
	Iš viso:	3			5		2	9	1	1	17	1	3	21
Neolimpinės sporto šakos	P	13	2	2	36	5	1	9	1	1	58	8	4	70
	E	26	5	5	14	2	8	9	5	14	49	12	27	88
	Iš viso:	39	7	7	50	7	9	18	6	15	107	20	31	158
Technikos sporto šakos	P							1			2		2	3
	E	2	1		1		1	4		1	7	1	2	10
	Iš viso:	2	1		1		1	5		3	8	1	4	13
IŠ VISO:	P	17	2	4	36	6	3	14	2	4	67	10	11	88
	E	29	6	6	21	4	22	22	13	29	72	23	57	152
	Iš viso:	46	8	10	57	10	25	36	15	33	139	33	68	240

[Grįžti į turinį](#)

3.1.8. Lietuvos sportininkų iškovotos I, II, III vietos 2006 m. pasaulio ir Europos čempionatuose (visų sporto šakų grupių) bei palyginimas su 2005 m.

Sporto šakų grupės	Suaugusieji (S)							Jaunimas (Jn)							Jauniai (J)							Iš viso medalių
	PČ			EČ			Iš viso	PČ			EČ			Iš viso	PČ			EČ			Iš viso	
	I	II	III	I	II	III		I	II	III	I	II	III		I	II	III	I	II	III		
2005 m. iš viso	35	14	11	30	12	17	119	12	4	4	4	25	14	63	1	2	9	9	21	18	60	242
2006 m. iš viso	17	36	14	29	21	22	139	2	6	2	6	4	13	33	4	3	4	6	22	29	68	240
Skirtumas tarp 2005 ir 2006 m.	-18	+22	+3	-1	+9	+5	+20	-10	+2	-2	+2	-21	-1	-30	+3	+1	-5	-3	+1	+11	+8	-2

Pastaba. Miestų, rajonų sporto šakų reitingų eilė nustatoma pagal laimėtų medalių skaičių atsižvelgiant į jų kokybę:

1. Pasaulio čempionatų I, II, III vietos.
2. Europos čempionatų I, II, III vietos.
3. Pasaulio jaunimo čempionatų I, II, III vietos.
4. Europos jaunimo čempionatų I, II, III vietos.
5. Pasaulio jaunių čempionatų I, II, III vietos.
6. Europos jaunių čempionatų I, II, III vietos.

[Grįžti į turinį](#)

3.2. Lietuvos sportininkų laimėjimai pasaulio studentų sporto čempionate

Eil. Nr.	Sportininko vardas, pavardė	Gimimo metai	Sporto šaka	Rungtis	Vieta	Miestas	Treneris
1.	Simonas Krėkšta	1984	Orientavimosi sp.	Vidutinė trasa	I	Kaunas	A. Sidaravičienė
2.	Vitalijus Subavičius	1979	Boksas	91 kg	I	Kaunas	V. Bružas
3.	Simonas Krėkšta	1984	Orientavimosi sp.	Sprintas	II	Kaunas	A. Sidaravičienė
4.	Valdemaras Venckaitis	1983	Graikų-romėnų imtynės		II	Vilnius, Tauragė	R. Vartanovas K. Šėgžda
5.	Svajūnas Adomaitis	1985	Graikų-romėnų imtynės		III	Vilnius, Tauragė	R. Vartanovas J. Sabutis
6.	Laimutis Adomaitis	1986	Graikų-romėnų imtynės		III	Vilnius, Joniškis	R. Vartanovas V. Audickas
7.	Virginija Skučaitė	1985	Rankinis	Komandinė	III	Vilnius	J. Žala
8.	Vaida Juodytė	1985					
9.	Gintarė Onusaitytė	1985					
10.	Laima Pavydytė	1985					
11.	Monika Matuzaitė	1985					
12.	Sandra Ruginytė	1985					
13.	Gintarė Lydekaitė	1985					
14.	Auksė Rukaitė	1985					
15.	Rūta Kazačenko	1985					
16.	Diana Janulevičiūtė	1985					
17.	Justina Balzarevičiūtė	1985					
18.	Lina Drąsutytė	1985					
19.	Laima Bernatavičiūtė	1985					
20.	Aistė Zarakauskaitė	1985					
Iš viso: 20 medalių							

[Grižti i turinį](#)

3.3. Neįgaliųjų sportininkų laimėjimai pasaulio čempionatuose, pasaulio uždaryjū patalpų žaidynėse, Europos čempionatuose ir Europos specialiosios olimpiados žaidynėse

Eil. Nr.	Sportininko vardas, pavardė	Gimimo metai	Sporto šaka	Rungtis	Vieta	Miestas	Treneris
PASAULIO ČEMPIONATAI							
1.	Marius Zibolis	1974	Golbolas		I	Vilnius	K. Levickis
2.	Genrik Pavliukianec	1976	Golbolas		I	Vilnius	K. Levickis
3.	Saulius Leonavičius	1973	Golbolas		I	Vilnius	K. Levickis
4.	Arvydas Juchna	1984	Golbolas		I	Vilnius	K. Levickis
5.	Žydrūnas Šimkus	1973	Golbolas		I	Vilnius	K. Levickis
6.	Nerijus Montvydas	1985	Golbolas		I	Vilnius	K. Levickis
7.	Tomas Kuzminskis	1978	Orientavimosi sportas	Sprintas Estafetė Vidut. trasa Klasikinė trasa	I I II II	Vilnius	J. Mertinas
8.	Tomas Songinas	1987	Orientavimosi sportas	Estafetė	I	Vilnius	L. Drazdauskas
9.	Mantas Volungevičius	1984	Orientavimosi sportas	Estafetė	I	Vilnius	J. Mertinas
10.	Sandra Katinaitė	1986	Orientavimosi sportas	Estafetė Sprintas	III III	Vilnius	L. Drazdauskas
11.	Judita Šapalaitė	1985	Orientavimosi sportas	Estafetė Vidutin. trasa	III III	Vilnius	L. Drazdauskas
12.	Adrija Kulbokaitė	1986	Orientavimosi sportas	Estafetė Klasikinė trasa	III III	Vilnius	J. Mertinas
13.	Aldona Grigaliūnienė	1955	Lengvoji atletika	Rutulio stūmimas Disko metimas	I I	Klaipėda	G. Grigaliūnas
14.	Ramunė Adomaitienė	1968	Lengvoji atletika	Įeties metimas Rutulio stūmimas	I II	Klaipėda	A.M.Vilčinskienė

Eil. Nr.	Sportininko vardas, pavardė	Gimimo metai	Sporto šaka	Rungtis	Vieta	Miestas	Treneris
15.	Dangutė Skėrienė	1963	Lengvoji atletika	Rutulio stūmimas	II	Panevėžys	J. Auga
16.	Irena Perminienė	1958	Lengvoji atletika	Rutulio stūmimas	II	Raseiniai	E. Petrokas
17.	Rolandas Urbonas	1972	Lengvoji atletika	Disko metimas Rutulio stūmimas	III III	Kaunas	S. Kleiza
18.	Kęstutis Skučas	1967	Plaukimas	50 m nugara	II	Kaunas	R. Stravinskienė
19.	Jonas Stoškus	1973	Dziudo imtynės	90 kg	III	Vilnius	A. Mečkovskis
PASAULIO UŽDARŲJŲ PATALPŲ ŽAIDYNĖS							
1.	Aldona Grigaliūnienė	1955	Lengvoji atletika	Rutulio stūmimas	I	Klaipėda	G. Grigaliūnas
2.	Vilmantas Juodis	1985	Lengvoji atletika	60 m bėgimas	II	Vilnius	A. Šumovičius
3.	Ramunė Adomaitienė	1968	Lengvoji atletika	60 m bėgimas Rutulio stūmimas	III III	Klaipėda	A.M. Vilčinskienė
EUROPOS ČEMPIONATAI SUAUGUSIEJI							
1.	Kristina Dovydaitytė	1986	Badmintonas	Asmeninės Komandinės Mišrus dvejetas Moterų dvejetas	I I II III	Klaipėda	A. Narvilas
2.	Tomas Dovydaitis	1983	Badmintonas	Komandinės Asmeninės Mišrus dvejetas Vyrų dvejetas	I II II III	Klaipėda	A. Narvilas
3.	Emilija Mateikaitė	1991	Badmintonas	Komandinės Moterų dvejetas	I III	Klaipėda	D. Narvilas
4.	Andrius Jankus	1986	Badmintonas	Komandinės Vyrų dvejetas	I III	Klaipėda	J. Špelveris
5.	Kazimieras Dauskurtas	1974	Badmintonas	Komandinės	I	Klaipėda	D. Narvilas
6.	Viktorija Novik	1987	Badmintonas	Komandinės	I	Klaipėda	D. Narvilas
7.	Marius Grigaitis	1987	Plaukimas	1500 m l. st.	II	Vilnius	E. Tautvydas
8.	Evaldas Butrimas	1974	Orientavimosi sportas	Asmeninės	III	Vilnius	J. Mertinas
JAUNIMAS							
1.	Justina Burbaitė	1986	Krepšinis		I	Kaunas	R. Balaišis
2.	Birutė Aleknavičiūtė	1986	Krepšinis		I	Kaunas	R. Balaišis
3.	Gabrielė Valaitytė	1989	Krepšinis		I	Kaunas	R. Balaišis
4.	Jurgita Šeždaitė	1989	Krepšinis		I	Kaunas	R. Balaišis
5.	Gražina Jočytė	1992	Krepšinis		I	Kaunas	R. Balaišis
6.	Evgenija Novik	1988	Krepšinis		I	Klaipėda	Individualiai
7.	Monika Kumžaitė	1987	Krepšinis		I	Kaunas	R. Balaišis
8.	Laima Rupšytė	1989	Krepšinis		I	Vilnius	A. Pazdrazdis
9.	Jurgita Jankutė	1992	Krepšinis		I	Kaunas	R. Balaišis
10.	Laura Kumžaitė	1990	Krepšinis		I	Vilnius	A. Pazdrazdis
11.	Laura Grigaitytė	1990	Krepšinis		I	Vilnius	A. Pazdrazdis
12.	Arūnas Kubilius	1986	Krepšinis		I	Vilnius	A. Šatas
13.	Šarūnas Šiukščius	1986	Krepšinis		I	Vilnius	A. Šatas
14.	Tomas Kleiza	1989	Krepšinis		I	Vilnius	A. Jurkša
15.	Tomas Karpavičius	1986	Krepšinis		I	Vilnius	A. Šatas
16.	Giedrius Jovaišas	1986	Krepšinis		I	Vilnius	A. Šatas
17.	Darius Dragūnas	1987	Krepšinis		I	Kaunas	A. Jurkša
18.	Julius Buinickas	1986	Krepšinis		I	Klaipėda	Individualiai
19.	Vitalijus Urbonas	1987	Krepšinis		I	Klaipėda	Individualiai
20.	Paulius Bakanavičius	1986	Krepšinis		I	Kaunas	A. Jurkša
21.	Andrius Kudirka	1989	Krepšinis		I	Kaunas	A. Jurkša
22.	Eimantas Krukonis	1989	Krepšinis		I	Vilnius	A. Šatas
EUROPOS SPECIALIOSIOS OLIMPIADOS JAUNIMO ŽAIDYNĖS							
1.	Rimvydas Zaksas	1987	Krepšinis		I	Kėdainiai	R. Šležys
2.	Artūras Giknius	1987	Krepšinis		I	Kėdainiai	R. Šležys

Eil. Nr.	Sportininko vardas, pavardė	Gimimo metai	Sporto šaka	Rungtis	Vieta	Miestas	Treneris
3.	Laurynas Kasperiušas	1988	Krepšinis		I	Radviliškis	D. Lapašinskas
4.	Donatas Joteika	1989	Krepšinis		I	Radviliškis	D. Lapašinskas
5.	Vytautas Jablonskis	1987	Krepšinis		I	Radviliškis	D. Lapašinskas
6.	Denis Sumenkov	1985	Krepšinis		I	Klaipėda	E. Milkontas
7.	Stasys Turskis	1989	Krepšinis		I	Klaipėda	E. Milkontas
8.	Julija Čirbaitė	1990	Krepšinis		I	Ukmergė	V. Remeikaitė
9.	Marina Polnikova	1988	Krepšinis		I	Klaipėda	E. Milkontas
10.	Gediminas Kačiūnas	1986	Plaukimas	50 m l. st.	II	Kaunas	G. Volbikienė
11.	Viktorija Konošenko	1987	Plaukimas	50 m l. st..	III	Kaunas	G. Volbikienė
12.	Ramunė Bagdonaitė	1993	Lengvoji atletika	800 m bėgimas 400 m bėgimas	I III	Ukmergė	V. Remeikaitė
13.	Indrė Stankaitytė	1990	Lengvoji atletika	100 m bėgimas 400 m bėgimas	I II	Ukmergė	V. Remeikaitė
14.	Vilius Meištenis	1989	Lengvoji atletika	100 m bėgimas Rutulio stūmimas	I I	Klaipėda	J. Putnienė

[Grižti į turinį](#)

4. SPORTO MOKYMO ĮSTAIGŲ VEIKLOS RODIKLIAI

4.1. Bendrieji duomenys apie moksleivius

Eil. Nr.	Sporto šaka	Moksleivių skaičius						Mokomųjų grupių metų pabaigoje	Mokomųjų grupių ir moksleivių skaičius															
		Metų pradžioje	Nustoję sportuoti metų laikotarpiu	Perkelta į aukštesnę grupę	Priimta naujų mokinių metų laikotarpiu	Metų pabaigoje	Iš jų merginų		Pradinio rengimo		Meistriškumo ugdymo		Meistriškumo tobulinimo		Didelio meistriškumo		Sportininkų kvalifikacinės kategorijos							
									Mokomųjų grupių	Moksleivių	Mokomųjų grupių	Moksleivių	Mokomųjų grupių	Moksleivių	Mokomųjų grupių	Moksleivių	III	II	I	N	T	Iš viso		
	Olimpinės sporto šakos																							
1.	Badmintonas	65	15	23	7	57	23	5	1	14	2	25	2	18	0	0	12	15	15	7	0	49		
2.	Baidarių ir kanojų irklavimas	778	238	266	188	728	175	78	27	312	32	317	14	82	5	17	211	141	107	47	16	522		
3.	Beisbolas	60	42	15	95	113	0	7	5	82	2	31	0	0	0	0	1	23	17	0	0	41		
4.	Biatlonas	91	38	42	84	137	26	13	7	94	4	31	1	9	1	3	11	12	20	4	1	48		
5.	Boksas	921	346	376	320	895	13	79	35	517	20	237	15	99	9	42	134	176	117	65	16	508		
6.	Buriavimas	183	36	44	78	225	48	24	12	162	4	33	3	17	5	13	32	17	26	15	6	96		
7.	Dailusis čiuožimas	89	19	0	46	116	93	12	7	83	3	23	1	8	1	2	21	11	8	4	2	46		
8.	Dviračių sportas	556	159	236	165	562	208	64	25	295	18	171	9	59	12	37	100	90	77	27	22	316		
9.	Dziudo	2019	638	765	437	1818	472	141	84	1264	37	414	13	105	7	35	392	311	229	71	18	1021		
10.	Fechtavimasis	25	10	15	30	45	10	6	0	0	2	20	2	13	2	12	2	9	15	8	2	36		
11.	Futbolas	6070	1742	3198	1376	5704	411	364	252	4063	96	1437	16	204	0	0	1568	954	419	28	0	2969		
12.	Gimnastika (sportinė)	522	195	431	159	486	308	49	33	382	10	75	5	25	1	4	61	54	48	17	1	181		
13.	Graikų-romėnų imtynės	771	174	365	287	884	32	68	47	684	9	107	9	78	3	15	138	132	71	35	13	389		
14.	Greitasis čiuožimas	12	1	0	0	11	0	1	1	11	0	0	0	0	0	0	0	0	0	0	0	0		
15.	Irklavimas	428	110	99	110	428	126	51	8	87	21	198	18	128	4	15	70	132	104	26	11	343		
16.	Dviračių sporto BMX	2	0	0	0	2	1	1	0	0	0	0	0	0	1	2	0	0	0	1	1	2		
17.	Kerlingas (akmenslydis)	0	0	0	0	0	0	0	0	0	0	0	0	0	0	0	0	0	0	0	0	0		
18.	Krepšinis	10298	2950	5100	3169	10517	2158	615	484	8322	112	1844	19	351	0	0	1951	1606	227	13	9	3806		
19.	Laisvosios imtynės	479	132	237	85	432	24	35	20	286	9	104	4	34	2	8	89	70	63	15	4	241		
20.	Ledo ritulys	181	34	70	38	185	0	12	5	80	6	93	1	12	0	0	11	22	27	0	0	60		
21.	Lengvoji atletika	4877	1592	2336	1384	4669	1923	445	261	3232	133	1190	33	180	18	67	1135	695	311	92	35	2268		
22.	Meninė gimnastika	410	135	198	69	344	344	38	23	242	8	65	7	37	0	0	97	46	32	19	0	194		
23.	Plaukimas	4182	1863	1196	1845	4164	1442	319	209	2874	86	1084	15	155	9	51	836	229	87	58	15	1225		
24.	Rankinis	3533	1081	1485	783	3235	1282	208	138	2223	56	821	12	165	2	26	750	764	258	68	0	1840		

Eil. Nr.	Sporto šaka	Mokslėivių skaičius						Mokomųjų grupių metų pabaigoje	Mokomųjų grupių ir mokslėivių skaičius													
		Metų pradžioje	Nustoję sportuoti metų laikotarpiu	Perkelta į aukštesnę grupę	Priimta naujų mokslėivių metų laikotarpiu	Metų pabaigoje	Iš jų merginų		Pradinio rengimo		Meistriškumo ugdymo		Meistriškumo tobulinimo		Didelio meistriškumo		Sportininkų kvalifikacinės kategorijos					
									Mokomųjų grupių	Mokslėivių	Mokomųjų grupių	Mokslėivių	Mokomųjų grupių	Mokslėivių	Mokomųjų grupių	Mokslėivių	III	II	I	N	T	Iš viso
25.	Slidinėjimas	266	81	160	87	272	129	25	17	208	5	50	1	5	2	9	59	35	14	7	5	120
26.	Stalo tenisas	1500	565	594	536	1471	521	124	78	1062	38	360	7	47	1	2	338	235	166	23	2	764
27.	Sunkioji atletika	650	215	211	254	689	20	56	27	404	15	176	11	90	3	19	164	94	79	40	10	387
28.	Šaudymas iš lanko	0	0	0	0	0	0	0	0	0	0	0	0	0	0	0	0	0	0	0	0	0
29.	Šaudymo sportas	487	112	148	103	478	151	49	24	305	16	129	6	31	3	13	80	101	75	28	6	290
30.	Šiuolaikinė penkiakovė	51	12	0	12	51	17	11	1	10	3	21	0	0	7	20	16	17	9	3	13	58
31.	Šuoliai ant batuto	173	130	43	148	191	114	19	15	164	2	15	2	12	0	0	32	12	10	0	1	55
32.	Šuoliai į vandenį	28	27	0	28	29	12	3	2	22	1	7	0	0	0	0	10	0	7	0	0	17
33.	Tekvondo (WTF)	19	1	18	6	24	3	2	0	0	0	0	2	24	0	0	4	4	9	3	0	20
34.	Tenisas	360	155	77	140	345	176	35	26	285	5	40	3	18	1	2	62	39	16	8	3	128
35.	Tinklinis	1966	684	595	543	1825	967	114	77	1276	33	488	4	61	0	0	399	310	206	26	4	945
36.	Triatlonas	36	8	24	9	37	14	4	2	24	0	0	1	5	1	8	4	4	4	4	1	17
37.	Vandensvydis	219	120	79	125	224	4	16	11	152	4	59	1	13	0	0	43	27	14	25	0	109
38.	Žirgų sportas	251	65	109	76	262	137	22	18	232	2	18	2	12	0	0	40	15	16	3	0	74
39.	Žolės riedulys	446	68	185	92	470	301	30	15	239	10	163	3	36	2	32	80	126	82	22	12	322
Iš viso olimpinių sporto šakų:		43004	13793	18740	12914	42125	11685	3145	1997	29692	804	9846	242	2133	102	454	8953	6528	2985	812	229	19507
Iš jų sporto mokymo įstaigose:																						
1.	Švietimo padalinio	15520	4788	5984	4686	15418	4106	1073	807	12256	244	2986	21	172	1	4	3317	2073	728	73	7	6198
2.	Kūno kultūros ir sporto padalinio	25216	8427	11591	7555	24344	7523	1933	1132	16123	532	6281	195	1573	74	367	5599	4416	2202	694	171	13082
3.	Privačių asmenų	2113	565	1165	649	2197	22	102	58	1313	28	579	16	305	0	0	36	19	7	10	0	72
4.	LOSC	155	13	0	24	166	34	37	0	0	0	0	10	83	27	83	1	20	48	35	51	155
Kitos sporto šakos																						
1.	Aerobika	251	80	71	138	309	296	24	17	252	4	34	3	23	0	0	29	24	20	4	0	77
2.	Alpinizmas	0	0	0	0	0	0	0	0	0	0	0	0	0	0	0	0	0	0	0	0	0
3.	Baidarių (kanu) polas	0	0	0	0	0	0	0	0	0	0	0	0	0	0	0	0	0	0	0	0	0
4.	Balandžių sportas	0	0	0	0	0	0	0	0	0	0	0	0	0	0	0	0	0	0	0	0	0
5.	Bėgimo mėgėjai	0	0	0	0	0	0	0	0	0	0	0	0	0	0	0	0	0	0	0	0	0
6.	Bendroji gimnastika	0	0	0	0	0	0	0	0	0	0	0	0	0	0	0	0	0	0	0	0	0

Eil. Nr.	Sporto šaka	Moksleivių skaičius						Mokomųjų grupių metų pabaigoje	Mokomųjų grupių ir moksleivių skaičius														
		Metų pradžioje	Nustoto sportuoti metų laikotarpiu	Perkelta į aukštesnę grupę	Priimta naujų mokinių metų laikotarpiu	Metų pabaigoje	Iš jų merginų		Pradinio rengimo		Meistriškumo ugdymo		Meistriškumo tobulinimo		Didelio meistriškumo		Sportininkų kvalifikacinės kategorijos						
									Mokomųjų grupių	Moksleivių	Mokomųjų grupių	Moksleivių	Mokomųjų grupių	Moksleivių	Mokomųjų grupių	Moksleivių	III	II	I	N	T	Iš viso	
7.	Biliardas	0	0	0	0	0	0	0	0	0	0	0	0	0	0	0	0	0	0	0	0	0	0
8.	Bočia	22	2	0	0	20	4	2	1	12	0	0	1	8	0	0	4	2	0	2	0	0	8
9.	Bušido	0	0	0	0	0	0	0	0	0	0	0	0	0	0	0	0	0	0	0	0	0	0
10.	Dailioji mankša (šeipingas)	0	0	0	0	0	0	0	0	0	0	0	0	0	0	0	0	0	0	0	0	0	0
11.	Dažasvydis	0	0	0	0	0	0	0	0	0	0	0	0	0	0	0	0	0	0	0	0	0	0
12.	Galiūnų sportas	0	0	0	0	0	0	0	0	0	0	0	0	0	0	0	0	0	0	0	0	0	0
13.	Golfas	0	0	0	0	0	0	0	0	0	0	0	0	0	0	0	0	0	0	0	0	0	0
14.	Jėgos trikovė	115	39	43	20	96	10	7	2	41	4	46	1	9	0	0	13	11	13	0	0	0	37
15.	JKA karatė	0	0	0	0	0	0	0	0	0	0	0	0	0	0	0	0	0	0	0	0	0	0
16.	Kalnų dviračių sportas	0	0	0	0	0	0	0	0	0	0	0	0	0	0	0	0	0	0	0	0	0	0
17.	Kastingas	0	0	0	0	0	0	0	0	0	0	0	0	0	0	0	0	0	0	0	0	0	0
18.	Kėgliai (boulingas)	0	0	0	0	0	0	0	0	0	0	0	0	0	0	0	0	0	0	0	0	0	0
19.	Keliautojų sportas	87	17	12	0	70	25	6	6	70	0	0	0	0	0	0	0	0	0	0	0	0	0
20.	Kibernetinis sportas	0	0	0	0	0	0	0	0	0	0	0	0	0	0	0	0	0	0	0	0	0	0
21.	Kikboksas	10	10	0	0	0	0	0	0	0	0	0	0	0	0	0	0	0	0	0	0	0	0
22.	Kiokušin karatė	0	0	0	32	32	11	2	2	32	0	0	0	0	0	0	0	0	0	0	0	0	0
23.	Kultūrizmas (IFBB)	0	0	0	0	0	0	0	0	0	0	0	0	0	0	0	0	0	0	0	0	0	0
24.	Kultūrizmas (NABBA)	0	0	0	0	0	0	0	0	0	0	0	0	0	0	0	0	0	0	0	0	0	0
25.	Kultūrizmas ir fitnesas	0	0	0	0	0	0	0	0	0	0	0	0	0	0	0	0	0	0	0	0	0	0
26.	Kultūrizmo mėgėjai (WABBA)	0	0	0	0	0	0	0	0	0	0	0	0	0	0	0	0	0	0	0	0	0	0
27.	Kūno rengyba (fitnesas)	53	12	0	9	50	38	4	4	50	0	0	0	0	0	0	0	0	0	0	0	0	0
28.	Kurašas (imtyinės už diržų)	0	0	0	0	0	0	0	0	0	0	0	0	0	0	0	0	0	0	0	0	0	0
29.	Lao tai	12	0	0	2	14	0	1	1	14	0	0	0	0	0	0	0	2	0	0	0	0	2
30.	Lietuviškas ritinis	0	0	0	0	0	0	0	0	0	0	0	0	0	0	0	0	0	0	0	0	0	0
31.	Mažųjų dviračių krosas	54	16	38	19	57	8	6	1	13	2	26	2	15	1	3	15	13	11	2	1	42	42
32.	Muay thai	32	8	0	9	33	1	2	2	33	0	0	0	0	0	0	0	0	0	0	0	0	0
33.	Niat-nam	0	0	0	0	0	0	0	0	0	0	0	0	0	0	0	0	0	0	0	0	0	0
34.	Orientavimosi sportas	977	334	377	201	844	321	74	54	694	16	129	4	21	0	0	221	114	48	3	6	392	392

Eil. Nr.	Sporto šaka	Moksleivių skaičius						Mokomųjų grupių metų pabaigoje	Mokomųjų grupių ir moksleivių skaičius														
		Metų pradžioje	Nustoto sportuoti metų laikotarpiu	Perkelta į aukštesnę grupę	Priimta naujų mokinių metų laikotarpiu	Metų pabaigoje	Iš jų merginų		Pradinio rengimo		Meistriškumo ugdymo		Meistriškumo tobulinimo		Didelio meistriškumo		Sportininkų kvalifikacinės kategorijos						
									Mokomųjų grupių	Moksleivių	Mokomųjų grupių	Moksleivių	Mokomųjų grupių	Moksleivių	Mokomųjų grupių	Moksleivių	III	II	I	N	T	Iš viso	
35.	Pankrationas (ir sport. peilių mėtymas)	0	0	0	0	0	0	0	0	0	0	0	0	0	0	0	0	0	0	0	0	0	0
36.	Povandeninis plaukimas	133	60	68	49	122	36	10	6	78	2	28	2	16	0	0	20	6	7	5	3	41	
37.	Praktinis šaudymas	0	0	0	0	0	0	0	0	0	0	0	0	0	0	0	0	0	0	0	0	0	0
38.	Rankų lenkimas	34	7	17	6	33	16	2	2	33	0	0	0	0	0	0	20	3	1	2	0	26	
39.	Regbis	655	136	420	173	692	43	45	26	416	13	196	3	44	3	36	226	119	100	47	6	498	
40.	Ringo	0	0	0	0	0	0	0	0	0	0	0	0	0	0	0	0	0	0	0	0	0	0
41.	Savigynos imtynės (sambo)	165	98	41	11	78	12	9	0	0	2	21	6	53	1	4	9	24	37	12	0	82	
42.	Smiginis	0	0	0	0	0	0	0	0	0	0	0	0	0	0	0	0	0	0	0	0	0	0
43.	Sportinė akrobatika	156	115	40	91	132	80	15	6	75	2	24	5	27	2	6	34	9	11	2	10	66	
44.	Sportinė žūklė	0	0	0	0	0	0	0	0	0	0	0	0	0	0	0	0	0	0	0	0	0	0
45.	Sportiniai šokiai	150	51	75	45	144	72	13	8	113	2	17	2	10	1	4	21	17	6	7	6	57	
46.	Sportinis bridžas	41	7	0	2	36	11	2	2	36	0	0	0	0	0	0	0	0	0	0	0	0	0
47.	Svarsčių kilnojimas	0	0	0	0	0	0	0	0	0	0	0	0	0	0	0	0	0	0	0	0	0	0
48.	Šachmatai	977	326	351	266	917	241	83	47	630	25	239	8	42	3	6	190	136	78	12	5	421	
49.	Šachmatai susirašinėjant	0	0	0	0	0	0	0	0	0	0	0	0	0	0	0	0	0	0	0	0	0	0
50.	Šachmatų kompozicijos	0	0	0	0	0	0	0	0	0	0	0	0	0	0	0	0	0	0	0	0	0	0
51.	Šaškės	241	68	198	74	247	90	26	11	144	9	83	1	6	5	14	36	43	27	4	6	116	
52.	Šidokan	0	0	0	0	0	0	0	0	0	0	0	0	0	0	0	0	0	0	0	0	0	0
53.	Šotokan karatė	47	2	45	2	47	14	4	3	37	1	10	0	0	0	0	23	13	5	0	4	45	
54.	Tekvondo (ITF)	0	0	0	0	0	0	0	0	0	0	0	0	0	0	0	0	0	0	0	0	0	0
55.	Tradicinis aikido	0	0	0	0	0	0	0	0	0	0	0	0	0	0	0	0	0	0	0	0	0	0
56.	Tradicinis karatė	25	7	1	5	23	6	2	1	15	1	8	0	0	0	0	5	4	2	0	0	11	
57.	Vandens slidės	0	0	0	0	0	0	0	0	0	0	0	0	0	0	0	0	0	0	0	0	0	0
58.	Virvės traukimas	0	0	0	0	0	0	0	0	0	0	0	0	0	0	0	0	0	0	0	0	0	0
59.	Aviamodelių sportas	25	6	6	6	25	0	3	3	25	0	0	0	0	0	0	0	0	0	0	0	0	0
60.	Motobolas	16	0	17	1	17	0	1	0	0	1	17	0	0	0	0	0	0	7	0	0	7	7
61.	Sveikatingumo gr.	64	18	0	35	81	10	5	5	81	0	0	0	0	0	0	0	0	0	0	0	0	0
	Iš viso kitų sporto šakų:	4342	1419	1820	1196	4119	1345	348	210	2894	84	878	38	274	16	73	866	540	373	102	47	1928	

Eil. Nr.	Sporto šaka	Moksleivių skaičius						Mokomųjų grupių metų pabaigoje	Mokomųjų grupių ir moksleivių skaičius															
		Metų pradžioje	Nustoję sportuoti metų laikotarpiu	Perkelta į aukštesnę grupę	Priimta naujų mokinių metų laikotarpiu	Metų pabaigoje	Iš jų merginų		Pradinio rengimo		Meistriškumo ugdymo		Meistriškumo tobulinimo		Didelio meistriškumo		Sportininkų kvalifikacinės kategorijos							
									Mokomųjų grupių	Moksleivių	Mokomųjų grupių	Moksleivių	Mokomųjų grupių	Moksleivių	Mokomųjų grupių	Moksleivių	III	II	I	N	T	Iš viso		
Iš jų sporto mokymo įstaigose:																								
1.	Švietimo padalinio	1138	342	258	313	1109	373	83	69	972	14	137	0	0	0	0	194	102	29	0	0	0	325	
2.	Kūno kultūros ir sporto padalinio	3204	1077	1562	883	3010	972	265	141	1922	70	741	38	274	16	73	672	438	344	102	47	1603		
3.	Privačių asmenų	0	0	0	0	0	0	0	0	0	0	0	0	0	0	0	0	0	0	0	0	0		
4.	Kitų mokymo įstaigų	0	0	0	0	0	0	0	0	0	0	0	0	0	0	0	0	0	0	0	0	0		
	Iš viso olimpinių ir kitų sporto šakų:	47346	15212	20560	14110	46244	13030	3493	2207	32586	888	10724	280	2407	118	527	9819	7068	3358	914	276	21435		
Iš jų sporto mokymo įstaigose:																								
1.	Švietimo padalinio	16658	5130	6242	4999	16527	4479	1156	876	13228	258	3123	21	172	1	4	3511	2175	757	73	7	6523		
2.	Kūno kultūros ir sporto padalinio	28420	9504	13153	8438	27354	8495	2198	1273	18045	602	7022	233	1847	90	440	6271	4854	2546	796	218	14685		
3.	Privačių asmenų	2113	565	1165	649	2197	22	102	58	1313	28	579	16	305	0	0	36	19	7	10	0	72		
4.	LOSC	155	13	0	24	166	34	37	0	0	0	0	10	83	27	83	1	20	48	35	51	155		
	Neįgaliųjų sportas																							
1.	Regėjimo neįgaliųjų	28	9	1	9	28	1	6	4	19			2	9					1			1		
2.	Judėjimo neįgaliųjų	52	13	20	30	69	17	12	11	65	1	4										0		
3.	Klausos neįgaliųjų	24	4		8	28	4	3	3	28												0		
4.	Intelektu neįgaliųjų	51	22	8	21	50	20	6	6	50												0		
	Iš viso neįgaliųjų:	155	48	29	68	175	42	27	24	162	1	4	2	9	0	0	0	0	1	0	0	1		

[Grįžti į turinį](#)

4.1.1. Moksleivių skaičiaus pagal sporto šakas palyginamieji 2001–2006 m. duomenys

Eil. Nr.	Sporto šaka	2001 m.	2002 m.	2003 m.	2004 m.	2005 m.	2006 m.	Skirtumas tarp 2006 ir 2005 m.
1.	Krepšinis	10700	10259	9750	10101	10053	10517	464
2.	Futbolas	6129	6272	6391	6527	6070	5704	-366
3.	Lengvoji atletika	4981	4814	4693	4906	4766	4669	-97
4.	Plaukimas	3825	4036	4069	4147	4201	4164	-37
5.	Rankinis	4161	4056	4032	3732	3548	3235	-313
6.	Tinklinis	1945	1916	1965	1865	1978	1825	-153
7.	Dziudo	2111	2066	2059	2229	2021	1818	-203
8.	Stalo tenisas	1974	1827	1946	1721	1502	1471	-31
9.	Šachmatai	1143	1112	1029	967	978	917	-61
10.	Boksas	1009	942	952	894	921	895	-26
11.	Graikų-romėnų imtynės	813	873	868	827	794	884	90
12.	Orientavimosi sportas	992	989	975	986	1002	844	-158
13.	Baidarių ir kanojų irklavimas	722	722	656	778	778	728	-50
14.	Regbis	502	616	524	687	668	692	24
15.	Sunkioji atletika	548	538	594	640	640	689	49
16.	Dviračių sportas	523	488	550	576	558	562	4
17.	Gimnastika (sportinė)	626	657	579	551	522	486	-36
18.	Šaudymo sportas	369	349	386	496	487	478	-9
19.	Žolės riedulys	396	422	386	416	446	470	24
20.	Laisvosios imtynės	341	342	339	398	448	432	-16
21.	Irkavimas	333	333	410	481	428	428	0
22.	Tenisas	403	457	486	394	464	345	-119
23.	Meninė gimnastika	419	377	408	401	410	344	-66
24.	Aerobika	326	266	221	253	251	309	58
25.	Slidinėjimas	287	261	239	259	266	272	6
26.	Žirgų sportas	263	337	274	241	282	262	-20
27.	Šaškės	312	315	282	227	241	247	6
28.	Buriavimas	184	196	216	179	183	225	42
29.	Vandensvydis	164	273	261	214	219	224	5
30.	Šuoliai ant batuto					173	191	18
31.	Ledo ritulys	287	252	260	266	181	185	4
32.	Neigaliųjų sportas	337	210	164	247	282	175	-107
33.	Sportiniai šokiai	31	39	81	85	150	144	-6
34.	Biatlonas	38	53	51	59	91	137	46
35.	Sportinė akrobatika	374	356	349	341	156	132	-24
36.	Povandeninis plaukimas	142	176	145	125	133	122	-11
37.	Dailusis čiuožimas	74	75	71	73	89	116	27
38.	Beisbolas	106	121	119	58	60	113	53
39.	Jėgos trikovė	46	55	58	89	115	96	-19
40.	Sveikatingumo gr.					64	81	17
41.	Savigynos imtynės (sambo)	148	131	156	141	164	78	-86
42.	Keliautojų sportas	151	150	122	89	87	70	-17
43.	Badmintonas	38	38	51	51	65	57	-8
44.	Mažųjų dviračių krosas	62	63	46	65	54	57	3
45.	Šiuolaikinė penkiakovė	100	72	77	61	85	51	-34
46.	Kultūrizmas ir fitnesas	64	76	93	69	53	0	-53
47.	Šotokan karatė	40	45	51	24	47	47	0
48.	Fechtavimasis	75	58	57	60	59	45	-14
49.	Triatlonas	16	16	19	38	36	37	1

Eil. Nr.	Sporto šaka	2001 m.	2002 m.	2003 m.	2004 m.	2005 m.	2006 m.	Skirtumas tarp 2006 ir 2005 m.
50.	Sportinis bridžas	17	13	27	51	41	36	-5
51.	Rankų lenkimas				16	34	33	-1
52.	Muay thai			6	36	32	33	1
53.	Kiokušin karatė		24	24	24		32	32
54.	Šuoliai į vandenį	33	31	31	31	28	29	1
55.	Aviamodelių sportas		15	32	25	25	25	0
56.	Tekvondo (WTF)	25	24	19		19	24	5
57.	Tradicinis karatė				28	25	23	-2
58.	Bočia		14	13	13	22	20	-2
59.	Motobolas					16	17	1
60.	Lao tai				12	12	14	2
61.	Greitasis čiuožimas				12	12	11	-1
62.	Kikboksas			31	10	10		-10
63.	Tekvondo (ITF)	28			19			0
64.	Kartingas				10			0
65.	Biliardas				4			0
66.	Galiūnų sportas		10					0
67.	Smiginis	13						0
68.	Šidokan	45	45	71				0
69.	Dviračių sportas BMX						2	2
70.	Kūno rengyba ir fitnesas						50	50
	Iš viso:	48791	48273	47764	48325	47545	46419	-1126

Pastaba. Sporto šakos išdėstytos pagal 2006 metų moksleivių skaičių mažėjančia tvarka.

[Grižti į turinį](#)

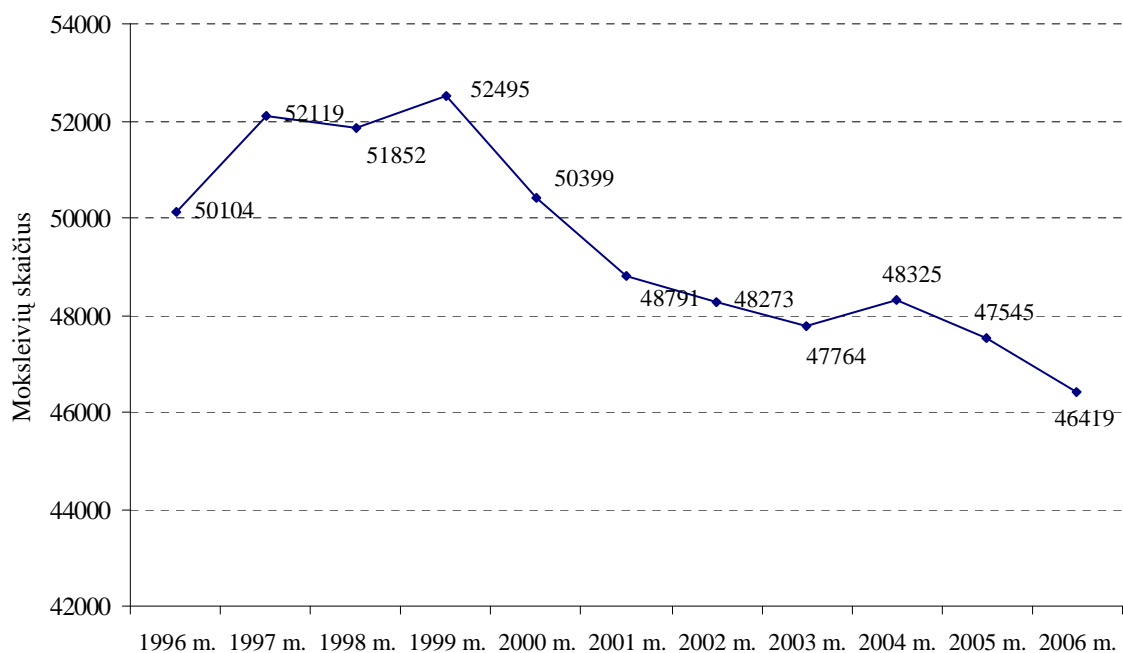
4.1.2. Moksleivių skaičiaus miestuose, rajonuose ir savivaldybėse palyginamieji 2001–2006 m. duomenys

Eil. Nr.	Miestas, rajonas, savivaldybė	2001 m.	2002 m.	2003 m.	2004 m.	2005 m.	2006 m.	Skirtumas tarp 2006 ir 2005 m.
	Miestai, savivaldybės							
1.	Kaunas	6668	6601	6080	6591	6302	6764	462
2.	Vilnius	6352	6198	6516	6274	5766	5079	-687
3.	Klaipėda	3633	3642	3661	3709	3794	3600	-194
4.	Šiauliai	3578	3632	3543	3499	3488	3226	-262
5.	Panevėžys	2266	2208	2253	2201	2461	2433	-28
6.	Marijampolės sav.	1706	1754	1747	1760	1632	1680	48
7.	Alytus	1615	1737	1722	1714	1698	1590	-108
8.	Visagino sav.	853	882	815	817	846	824	-22
9.	Palanga	321	342	357	356	349	318	-31
10.	Druskininkų sav.	302	402	397	328	308	304	-4
11.	Birštono sav.	280	254	237	234	241	280	39
12.	Neringa	58	55	71	87	79	77	-2
	LOSC	110	138	140	139	155	166	11
	Iš viso:	27742	27845	27539	27709	27119	26341	-778
	Rajonai, savivaldybės							
1.	Kauno r.	1469	1429	1376	1287	1271	1188	-83
2.	Kaišiadorių r.	997	1131	1057	925	865	867	2
3.	Utenos r.	707	741	747	815	820	854	34
4.	Ukmergės r.	860	779	783	806	820	839	19
5.	Jonavos r.	660	655	630	665	693	714	21
6.	Plungės r.	679	674	643	633	630	622	-8
7.	Tauragės r.	570	563	604	606	652	621	-31

Eil. Nr.	Miestas, rajonas, savivaldybė	2001 m.	2002 m.	2003 m.	2004 m.	2005 m.	2006 m.	Skirtumas tarp 2006 ir 2005 m.
8.	Vilkaviškio r.	603	603	607	623	612	610	-2
9.	Telšių r.	556	564	570	674	629	596	-33
10.	Kėdainių r.	518	518	501	509	486	508	22
11.	Pakruojo r.	387	407	382	420	451	500	49
12.	Elektrėnų sav.	718	530	436	483	551	497	-54
13.	Anykščių r.	443	505	470	476	471	496	25
14.	Šiaulių r.	511	493	444	459	471	481	10
15.	Lazdijų r.	609	581	536	551	544	478	-66
16.	Rokiškio r.	510	488	493	432	455	470	15
17.	Biržų r.	412	410	419	405	451	458	7
18.	Pasvalio r.	631	608	604	500	510	448	-62
19.	Raseinių r.	455	432	461	461	444	433	-11
20.	Klaipėdos r.	337	375	375	402	407	429	22
21.	Šilutės r.	422	423	403	403	430	426	-4
22.	Šilalės r.	486	481	481	477	508	417	-91
23.	Radviliškio r.	451	462	451	387	425	405	-20
24.	Akmenės r.	400	350	367	365	350	390	40
25.	Zarasų r.	492	508	500	481	434	377	-57
26.	Mažeikių r.	333	333	383	407	405	367	-38
27.	Kelmės r.	438	439	402	402	350	364	14
28.	Kretingos r.	480	414	477	468	371	362	-9
29.	Joniškio r.	316	271	287	284	292	358	66
30.	Jurbarko r.	311	308	346	377	341	356	15
31.	Vilniaus r.				190	356	338	-18
32.	Trakų r.	301	306	159	397	357	323	-34
33.	Panevėžio r.	291	282	289	299	306	308	2
34.	Varėnos r.	343	330	364	340	305	308	3
35.	Prienų r.	339	351	379	423	336	305	-31
36.	Skuodo r.	274	232	280	238	301	287	-14
37.	Švenčionių r.	243	263	247	264	267	271	4
38.	Kazlų Rūdos sav.	331	245	335	405	326	269	-57
39.	Alytaus r.	351	247	265	293	251	256	5
40.	Molėtų r.	334	313	299	259	252	244	-8
41.	Ignalinos r.	191	180	182	220	178	218	40
42.	Širvintų r.	251	236	235	222	220	203	-17
43.	Kalvarijos sav.	196	169	205	202	167	200	33
44.	Šakių r.	302	273	257	221	206	190	-16
45.	Šalčininkų r.	277	277	295	261	232	182	-50
46.	Pagėgių sav.	134	123	77	81	106	124	18
47.	Kupiškio r.	130	126	122	118	121	121	0
48.	Rietavo sav.							
	Iš viso:	21049	20428	20225	20616	20426	20078	-348
	IŠ VISO:	48791	48273	47764	48325	47545	46419	-1126
Iš jų sporto mokymo įstaigose:								
	Švietimo padalinio	21521	22616	19135	17733	17243	16527	-716
	Kūno kultūros ir sporto padalinio	24580	23232	26684	28144	28012	27354	-658
	Privačių asmenų	2243	2077	1641	2062	1853	2197	344
	LOSC	110	138	140	139	155	166	11
	Neįgaliųjų sportas	337	210	164	247	282	175	-107

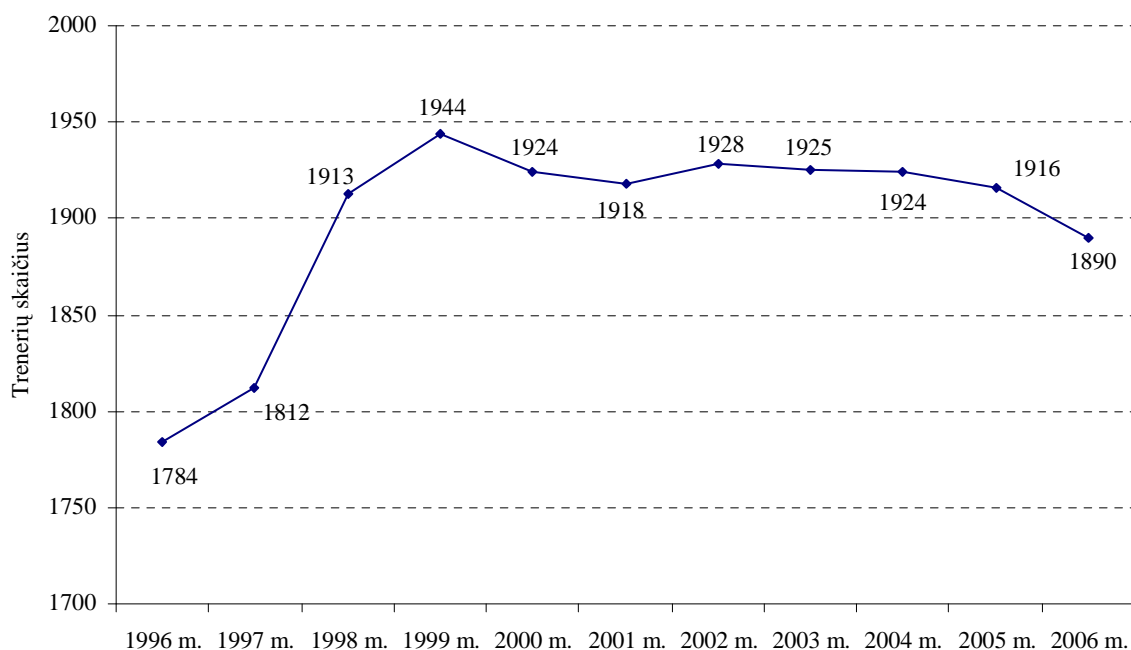
Pastaba. Miestai, rajonai, savivaldybės išdėstytos pagal 2006 metų moksleivių skaičių mažėjančia tvarka.

4.1.3. Moksleivių sporto mokymo įstaigose skaičiaus dinamika 1996–2006 m.



[Grižti į turinį](#)

4.1.4. Sporto mokymo įstaigose dirbančių trenerių skaičiaus dinamika 1996–2006 m.



[Grižti į turinį](#)

4.2. Veiklos rodikliai

Eil. Nr.	Miestas, rajonas, savivaldybė	SMĮ skaitčius	Surenpta						Išmokyta plaukti	Parengta sportininkų				
			Sporto varžybų			Stovyklų				Olimpinės rinktinės narių	Olimpinės rinktinės kandidatų	Nacionalinės rinktinės narių	Jaunimo rinktinės narių	Jaunių rinktinės narių
			Varžybų sk.	Dalyvių sk.	Iš jų moterų	Stovyklų sk.	Dienų sk.	Dalyvių sk.						
Miestai, savivaldybės														
1.	Alytus	1	167	1701	619	37	237	675	0	0	1	16	27	29
2.	Birštono sav.	1	35	1600	350	12	120	95	45	0	1	3	2	2
3.	Druskininkų sav.	1	19	194	32	3	10	60	165	0	0	1	0	8
4.	Kaunas	13	408	24285	7191	125	1390	2372	1504	10	38	168	152	173
5.	Klaipėda	5	155	10137	3617	151	1749	1655	450	1	17	56	59	81
6.	Marijampolės sav.	4	158	6568	1434	14	38	314	162	0	0	12	10	16
7.	Neringa	1	15	180	19	1	5	12	16	0	0	3	0	4
8.	Palanga	1	36	1470	357	3	8	60	0	0	0	0	2	4
9.	Panevėžys	2	1134	28640	10520	16	172	735	740	7	8	42	54	52
10.	Šiauliai	7	295	29331	8660	73	781	1844	257	0	2	108	82	89
11.	Vilnius	11	642	21676	7042	149	1531	4211	622	0	55	162	154	274
12.	Visagino sav.	2	291	5574	1497	23	375	123	54	2	2	20	32	30
	LOSC	1								73	160	38	45	45
	Iš viso:	50	3355	131356	41338	607	6416	12156	4015	*	*	629	619	807
Rajonai, savivaldybės														
1.	Akmenės r.	1	27	1818	492	2	20	50	8			2	3	2
2.	Alytaus r.	1	71	1521	594	6	31	77	48		2	3	2	4
3.	Anykščių r.	1	21	1785	618	5	31	385	18			1	5	6
4.	Biržų r.	1	183	413	88	2	13	75	43					9
5.	Elektrėnų sav.	1	78	1710	336	10	78	145	24			1	20	13
6.	Ignalinos r.	1	13	602	140	2	26	115					3	15
7.	Jonavos r.	1	34	2070	872	1	10	73	5			6	7	17
8.	Joniškio r.	1	48	792	250									6
9.	Jurbarko r.	1	101	3572	1045	5	30	184				4	0	2
10.	Kaišiadorių r.	1	58	5130	740	5	26	140	50				2	2
11.	Kalvarijos sav.	1	10	1450	420	2	14	40						
12.	Kauno r.	2	88	1880	570	25	163	302	110	2	2	7	9	13
13.	Kazlų Rūdos sav.	1	215	2030	550	2	17	25						
14.	Kėdainių r.	1	14	240	80	5	33	79	4				1	4
15.	Kelmės r.	1	21	533	270	1	10	40	3			4	7	12
16.	Klaipėdos r.	1	94	2738	121	1	5	50	50				5	5
17.	Kretingos r.	1	5	540	96	2	20	85						3
18.	Kupiškio r.	1	112	1108	124	3	52	45	19					
19.	Lazdijų r.	1	127	3237	836	1	3	90	22					
20.	Mažeikių r.	1	123	168	10				120			1	2	2
21.	Molėtų r.	1	35	2000	780	1	7	12						1
22.	Pagėgių sav.	1	26	1500	700	1	2	60	15					
23.	Pakruojo r.	1	26	2400	620	2	16	96	35			2	1	4
24.	Panevėžio r.	1	19	1046	432	2	7	37	58				1	2
25.	Pasvalio r.	1	81	2563	683	6	30	110	43			3	8	10
26.	Plungės r.	1	17	1832	610								1	4
27.	Prienų r.	1	15	1510	336	1	5	20	15			1	3	3
28.	Radviliškio r.	1	14	1912	620	2	24	84	10			4	3	4
29.	Raseinių r.	1	53	234	22	1	5	20				1	2	3
30.	Rietavo sav.													
31.	Rokiškio r.	1	42	1873	481	1	13	85	24				7	6
32.	Skuodo r.	1	25	2000	600	5	50	150	20			4	4	1
33.	Šakių r.	1	12	718	280	1	10	30	30					1

Eil. Nr.	Miestas, rajonas, savivaldybė	SMJ skaičius	Surenpta						Išmokyta plaukai	Parengta sportininkų					
			Sporto varžybu			Stovyklų				Olimpinės rinktinės narių	Olimpinės rinktinės kandidatų	Nacionalinės rinktinės narių	Jaunimo rinktinės narių	Jaunių rinktinės narių	
			Varžybų sk.	Dalyvių sk.	Iš jų moterų	Stovyklų sk.	Dienų sk.	Dalyvių sk.							
34.	Šalčininkų r.	1	22	340	74	1	10	30	3						1
35.	Šiaulių r.	1	36	4145	1923	2	14	92							8
36.	Šilalės r.	1	83	3396	687	18	140	224	43					3	7
37.	Šilutės r.	1	78	2850	521	2	21	124	24					1	6
38.	Širvintų r.	1	36	1150	700	2	12	92	6		1	8	9		12
39.	Švenčionių r.	1	25	1920	780	6	30	50	42						1
40.	Tauragės r.	1	242	9052	650	5	39	489	43						3
41.	Telšių r.	1	17	482	131								4	6	5
42.	Trakų r.	1	27	1350	417	5	67	171		1		7	2		8
43.	Ukmergės r.	1	41	3100	1570	3	25	59	15				9	2	15
44.	Utenos r.	1	141	7963	3245	8	40	373	45				7	8	17
45.	Varėnos r.	1	9	470	101	3	17	109	30				1	4	
46.	Vilkaviškio r.	1	42	2980	1450	6	42	90	32				1	2	4
47.	Vilniaus r.	1	4	172	82	5	40	89	20				5	7	8
48.	Zarasų r.	1	32	2100	520	3	30	160	7				2	1	1
	Iš viso:	48	2643	94395	27267	172	1278	4856	1084	*	*	88	141	250	
	IŠ VISO:	98	5998	225751	68605	779	7694	17012	5099	*	*	717	760	1057	
Iš jų sporto mokymo įstaigose:															
	Švietimo padalinio	41	2040	75803	22423	145	998	3938	1735	3	6	66	98		222
	Kūno kultūros ir sporto padalinio	52	3891	146785	46118	621	6534	12207	3303	20	123	610	611		778
	Privačių asmenų	4	67	3163	64	13	162	867	61	0	0	3	6		12
	LOSC	1								73	160	38	45		45

Pastaba. *Rodiklis nesumuojamas, nes olimpinės rinktinės narius ir kandidatus rengia kelios organizacijos.

[Grižti į turinį](#)

4.3. Duomenys apie trenerius

4.3.1. Trenerių kvalifikacinės kategorijos ir darbo krūvis pagal sporto šakas

Eil. Nr.	Sporto šaka	Dirba trenerių-sporto mokytojų													
		Iš viso	Iš jų moterų	Neturi kvalifikacinės kategorijos	Turi kvalifikacinę kategoriją				Dirba 18 val. ir daugiau per savaitę			Dirba mažiau kaip 18 val. per savaitę			
					Sporto trenerio	Lietuvos sporto trenerio	Nacionalinio sporto trenerio	Lietuvos nusipelnusio sporto trenerio	Iš viso	Turi aukštąjį kūno kultūros išsilavinimą	Turi licenciją	Iš viso	Turi aukštąjį kūno kultūros išsilavinimą	Turi licenciją	
Olimpinės sporto šakos															
1.	Badmintonas	5	1	1	3	0	1	0	2	1	1	3	1	1	
2.	Baidarių ir kanojų irklavimas	47	9	3	7	17	11	9	35	32	3	12	10	2	
3.	Beisbolas	4	0	3	0	0	0	1	2	0	0	2	2	0	
4.	Biatlonas	10	1	1	3	4	2	0	7	7	0	3	3	0	
5.	Boksas	50	0	8	4	19	8	11	40	29	9	10	5	4	
6.	Buriavimas	16	3	2	4	6	2	2	7	5	2	9	8	1	
7.	Dailusis čiuožimas	8	8	2	2	2	0	2	4	2	1	4	1	3	
8.	Dviračių sportas	43	7	1	10	5	15	12	29	20	7	14	12	1	
9.	Dziudo	74	15	6	13	22	28	5	54	43	11	20	14	5	
10.	Fechtavimasis	4	2	0	0	3	1	0	1	1	0	3	3	0	
11.	Futbolas	189	9	37	48	89	15	0	114	86	19	75	62	6	

Eil. Nr.	Sporto šaka	Dirba trenerių-sporto mokytojų												
		Iš viso	Iš jų moterų	Neturi kvalifikacinės kategorijos	Turi kvalifikacinę kategoriją				Dirba 18 val. ir daugiau per savaitę			Dirba mažiau kaip 18 val. per savaitę		
					Sporto trenerio	Lietuvos sporto trenerio	Nacionalinio sporto trenerio	Lietuvos nusipelnusio sporto trenerio	Iš viso	Turi aukštąjį kūno kultūros išsilavinimą	Turi licenciją	Iš viso	Turi aukštąjį kūno kultūros išsilavinimą	Turi licenciją
12.	Gimnastika (sportinė)	32	18	3	7	16	6	0	25	20	4	7	5	1
13.	Graikų-romėnų imtynės	36	0	8	7	8	10	3	26	19	5	10	7	2
14.	Greitasis čiuožimas	0	0	0	0	0	0	0	0	0	0	0	0	0
15.	Irklavimas	40	12	3	4	16	13	4	25	19	6	15	12	2
16.	Dviračių sporto BMX	1	0	0	0	0	0	1	0	0	0	1	0	1
17.	Kerlingas (akmenslydis)	0	0	0	0	0	0	0	0	0	0	0	0	0
18.	Krepšinis	295	78	46	109	79	46	15	155	125	23	140	113	17
19.	Laisvosios imtynės	20	0	1	7	7	5	0	14	11	2	6	5	0
20.	Ledo ritulys	6	1	1	1	3	1	0	4	4	0	2	1	0
21.	Lengvoji atletika	284	108	23	52	133	66	10	155	146	8	129	118	6
22.	Meninė gimnastika	20	20	1	2	17	0	0	19	14	5	1	0	1
23.	Plaukimas	123	78	1	25	66	24	7	93	82	10	30	26	4
24.	Rankinis	109	51	7	22	47	31	2	71	59	12	38	31	5
25.	Slidinėjimas	15	6	1	3	5	6	0	9	8	1	6	6	0
26.	Stalo tenisas	65	19	14	15	26	9	1	46	30	11	19	14	4
27.	Sunkioji atletika	33	0	6	4	9	12	2	26	13	13	7	7	0
28.	Šaudymas iš lanko	0	0	0	0	0	0	0	0	0	0	0	0	0
29.	Šaudymo sportas	29	11	3	3	16	3	4	19	14	5	10	9	1
30.	Šiuolaikinė penkiakovė	12	0	0	2	0	6	4	7	4	3	5	4	1
31.	Šuoliai ant batuto	8	3	1	2	1	3	1	6	6	0	2	2	0
32.	Šuoliai į vandenį	2	2	0	1	1	0	0	1	1	0	1	1	0
33.	Tekvondo (WTF)	3	0	0	0	3	0	0	1	1	0	2	2	0
34.	Tenisas	22	8	3	3	12	3	1	12	5	5	10	6	3
35.	Tinklinis	62	30	4	19	31	6	2	30	24	5	32	27	3
36.	Triatlonas	3	0	0	0	1	1	1	2	1	1	1	0	1
37.	Vandensvydis	7	0	1	0	5	1	0	4	3	1	3	3	0
38.	Žirgų sportas	15	4	11	2	2	0	0	6	1	5	9	3	5
39.	Žolės riedulys	17	11	3	3	4	4	3	14	7	5	3	2	1
	Iš viso olimpinių sporto šakų:	1709	515	205	387	675	339	103	1065	843	183	644	525	81
	Iš jų sporto mokymo įstaigose:													
1.	Švietimo padalinio	597	159	142	112	188	141	14	318	242	55	279	224	32
2.	Kūno kultūros ir sporto padalinio	1041	352	58	249	485	180	69	703	564	122	338	282	43
3.	Privačių asmenų	33	2	2	25	0	4	2	23	18	4	10	7	1
4.	LOSC	38	2	3	1	2	14	18	21	19	2	17	12	5
	Kitos sporto šakos													
1.	Aerobika	13	13	3	4	3	3	0	10	6	3	3	3	0
2.	Alpinizmas	0	0	0	0	0	0	0	0	0	0	0	0	0
3.	Baidarių (kanu) polas	0	0	0	0	0	0	0	0	0	0	0	0	0
4.	Balandžių sportas	0	0	0	0	0	0	0	0	0	0	0	0	0
5.	Bėgimo mėgėjai	0	0	0	0	0	0	0	0	0	0	0	0	0
6.	Bendroji gimnastika	0	0	0	0	0	0	0	0	0	0	0	0	0
7.	Biliardas	0	0	0	0	0	0	0	0	0	0	0	0	0
8.	Bočia	1	0	0	0	0	0	1	0	0	0	1	1	0
9.	Bušido	0	0	0	0	0	0	0	0	0	0	0	0	0
10.	Dailioji mankša (šeipingas)	0	0	0	0	0	0	0	0	0	0	0	0	0
11.	Dažasvydis	0	0	0	0	0	0	0	0	0	0	0	0	0
12.	Galiūnų sportas	0	0	0	0	0	0	0	0	0	0	0	0	0
13.	Golfas	0	0	0	0	0	0	0	0	0	0	0	0	0
14.	Jėgos trikovė	4	0	1	1	1	1	0	2	2	0	2	2	0

Eil. Nr.	Sporto šaka	Dirba trenerių-sporto mokytojų												
		Iš viso	Iš jų moterų	Neturi kvalifikacinės kategorijos	Turi kvalifikacinę kategoriją				Dirba 18 val. ir daugiau per savaitę			Dirba mažiau kaip 18 val. per savaitę		
					Sporto trenerio	Lietuvos sporto trenerio	Nacionalinio sporto trenerio	Lietuvos nuspelintusio sporto trenerio	Iš viso	Turi aukštąjį kūno kultūros išsilavinimą	Turi licenciją	Iš viso	Turi aukštąjį kūno kultūros išsilavinimą	Turi licenciją
15.	JKA karatė	0	0	0	0	0	0	0	0	0	0	0	0	0
16.	Kalnų dviračių sportas	0	0	0	0	0	0	0	0	0	0	0	0	0
17.	Kastingas	0	0	0	0	0	0	0	0	0	0	0	0	0
18.	Kėgliai (boulingas)	0	0	0	0	0	0	0	0	0	0	0	0	0
19.	Keliautojų sportas	4	2	0	0	4	0	0	1	1	0	3	0	3
20.	Kibernetinis sportas	0	0	0	0	0	0	0	0	0	0	0	0	0
21.	Kikboksas	0	0	0	0	0	0	0	0	0	0	0	0	0
22.	Kiokušin karatė	1	0	1	0	0	0	0	1	0	1	0	0	0
23.	Kultūrizmas (IFBB)	0	0	0	0	0	0	0	0	0	0	0	0	0
24.	Kultūrizmas (NABBA)	0	0	0	0	0	0	0	0	0	0	0	0	0
25.	Kultūrizmas ir fitnesas	0	0	0	0	0	0	0	0	0	0	0	0	0
26.	Kultūrizmo mėgėjai (WABBA)	0	0	0	0	0	0	0	0	0	0	0	0	0
27.	Kūno rengyba (fitnesas)	1	1	1	0	0	0	0	1	1	0	0	0	0
28.	Kurašas (imtyinės už diržų)	0	0	0	0	0	0	0	0	0	0	0	0	0
29.	Lao tai	1	0	0	1	0	0	0	0	0	0	1	0	1
30.	Lietuviškas ritinis	0	0	0	0	0	0	0	0	0	0	0	0	0
31.	Mažųjų dviračių krosas	4	1	0	1	0	2	1	3	1	2	1	1	0
32.	Muay thai	1	0	1	0	0	0	0	0	0	0	1	0	1
33.	Niat-nam	0	0	0	0	0	0	0	0	0	0	0	0	0
34.	Orientavimosi sportas	38	24	1	5	21	8	3	28	19	9	10	10	0
35.	Pankrationas (ir sport. peilių mėtymas)	0	0	0	0	0	0	0	0	0	0	0	0	0
36.	Povandeninis plaukimas	4	3	0	0	1	2	1	4	4	0	0	0	0
37.	Praktinis šaudymas	0	0	0	0	0	0	0	0	0	0	0	0	0
38.	Rankų lenkimas	2	0	0	0	0	2	0	0	0	0	2	2	0
39.	Regbis	25	2	5	6	10	4	0	17	10	6	8	5	2
40.	Ringo	0	0	0	0	0	0	0	0	0	0	0	0	0
41.	Savigynos imtynės (sambo)	6	1	0	0	2	4	0	4	4	0	2	2	0
42.	Smiginis	0	0	0	0	0	0	0	0	0	0	0	0	0
43.	Sportinė akrobatika	7	5	1	1	0	5	0	5	4	1	2	2	0
44.	Sportinė žūklė	0	0	0	0	0	0	0	0	0	0	0	0	0
45.	Sportiniai šokiai	8	4	2	0	0	1	5	6	1	4	2	1	1
46.	Sportinis bridžas	0	0	0	0	0	0	0	0	0	0	0	0	0
47.	Svarsčių kilnojimas	0	0	0	0	0	0	0	0	0	0	0	0	0
48.	Šachmatai	41	4	12	8	10	10	1	27	4	19	14	5	3
49.	Šachmatai susirašinėjant	0	0	0	0	0	0	0	0	0	0	0	0	0
50.	Šachmatų kompozicijos	0	0	0	0	0	0	0	0	0	0	0	0	0
51.	Šaškės	12	2	2	2	2	5	1	7	0	7	5	2	2
52.	Šidokan	0	0	0	0	0	0	0	0	0	0	0	0	0
53.	Šotokan karatė	3	1	1	1	0	0	1	2	2	0	1	1	0
54.	Tekvondo (ITF)	0	0	0	0	0	0	0	0	0	0	0	0	0
55.	Tradicinis aikido	0	0	0	0	0	0	0	0	0	0	0	0	0
56.	Tradicinis karatė	1	0	1	0	0	0	0	1	0	1	0	0	0
57.	Vandens slidės	0	0	0	0	0	0	0	0	0	0	0	0	0
58.	Virvės traukimas	0	0	0	0	0	0	0	0	0	0	0	0	0
59.	Aviamodelių sportas	2	0	1	0	0	1	0	1	0	0	1	1	0
60.	Motobolas	1	0	1	0	0	0	0	1	0	0	0	0	0
61.	Sveikatingumo gr.	1	0	1	0	0	0	0	1	1	0	0	0	0
	Iš viso kitų sporto šakų:	181	63	35	30	54	48	14	122	60	53	59	38	13
	Iš jų sporto mokymo įstaigose:													
1.	Švietimo padalinio	39	14	18	6	9	6	0	24	12	7	15	11	4

Eil. Nr.	Sporto šaka	Dirba trenerių-sporto mokytojų												
		Iš viso	Iš jų moterų	Neturi kvalifikacinės kategorijos	Turi kvalifikacinę kategoriją				Dirba 18 val. ir daugiau per savaitę			Dirba mažiau kaip 18 val. per savaitę		
					Sporto trenerio	Lietuvos sporto trenerio	Nacionalinio sporto trenerio	Lietuvos nusipelnusio sporto trenerio	Iš viso	Turi aukštąjį kūno kultūros išsilavinimą	Turi licenciją	Iš viso	Turi aukštąjį kūno kultūros išsilavinimą	Turi licenciją
2.	Kūno kultūros ir sporto padalinio	142	49	17	24	45	42	14	98	48	46	44	27	9
Iš viso olimpinių ir kitų sporto šakų:		1890	578	240	417	729	387	117	1187	903	236	703	563	94
Iš jų sporto mokymo įstaigose:														
1.	Švietimo padalinio	636	173	160	118	197	147	14	342	254	62	294	235	36
2.	Kūno kultūros ir sporto padalinio	1183	401	75	273	530	222	83	801	612	168	382	309	52
3.	Privačių asmenų	33	2	2	25	0	4	2	23	18	4	10	7	1
4.	LOSC	38	2	3	1	2	14	18	21	19	2	17	12	5
Neįgaliųjų sportas														
1.	Regėjimo neįgaliųjų	4	1	1	2	1			1	1		3	1	1
2.	Judėjimo neįgaliųjų	8	1	2	5	1			1	1		7	6	
3.	Klausos neįgaliųjų	2	1	0		1		1				2	1	1
4.	Intelektu neįgaliųjų	5	4	3	1	1						5	3	1
Iš viso neįgaliųjų:		19	7	6	8	4	0	1	2	2	0	17	11	3

[Grižti i turinį](#)

4.3.2. Trenerių skaičiaus ir darbo krūvio pagal sporto šakas palyginamieji 2002–2006 m. duomenys

Eil. Nr.	Sporto šaka	2002 m.			2003 m.			2004 m.			2005 m.			2006 m.			Skirtumas tarp 2006 ir 2005 m.		
		Iš viso	18 val. ir daugiau	Mažiau kaip 18 val.	Iš viso	18 val. ir daugiau	Mažiau kaip 18 val.	Iš viso	18 val. ir daugiau	Mažiau kaip 18 val.	Iš viso	18 val. ir daugiau	Mažiau kaip 18 val.	Iš viso	18 val. ir daugiau	Mažiau kaip 18 val.	Iš viso	18 val. ir daugiau	Mažiau kaip 18 val.
1.	Krepšinis	286	154	132	274	152	122	290	151	139	287	153	134	295	155	140	8	2	6
2.	Lengvoji atletika	299	153	146	284	151	133	293	148	145	291	151	140	284	155	129	-7	4	-11
3.	Futbolas	185	113	72	186	118	68	195	120	75	194	113	81	189	114	75	-5	1	-6
4.	Plaukimas	119	93	26	123	93	30	127	94	33	129	94	35	123	93	30	-6	-1	-5
5.	Rankinis	125	84	41	129	78	51	117	74	43	115	71	44	109	71	38	-6	0	-6
6.	Dziudo	75	51	24	73	51	22	79	54	25	74	53	21	74	54	20	0	1	-1
7.	Stalo tenisas	85	47	38	87	48	39	76	48	28	67	50	17	65	46	19	-2	-4	2
8.	Tinklinis	66	33	33	64	34	30	64	29	35	64	32	32	62	30	32	-2	-2	0
9.	Boksas	47	35	12	51	38	13	46	36	10	50	39	11	50	40	10	0	1	-1
10.	Baidarių ir kanojų irklavimas	46	35	11	43	30	13	46	33	13	46	36	10	47	35	12	1	-1	2
11.	Dviračių sportas	40	24	16	41	28	13	42	29	13	44	28	16	43	29	14	-1	1	-2
12.	Šachmatai	48	33	15	46	32	14	47	32	15	43	31	12	41	27	14	-2	-4	2
13.	Irklavimas	40	22	18	39	22	17	39	24	15	43	25	18	40	25	15	-3	0	-3
14.	Orientavimosi sp.	41	32	9	41	32	9	40	32	8	42	31	11	38	28	10	-4	-3	-1
15.	Graikų-romėnų imtynės	37	25	12	38	26	12	39	24	15	36	24	12	36	26	10	0	2	-2
16.	Sunkioji atletika	27	19	8	27	20	7	30	22	8	31	24	7	33	26	7	2	2	0
17.	Gimnastika (sportinė)	37	27	10	34	24	10	32	25	7	32	24	8	32	25	7	0	1	-1
18.	Šaudymo sportas	26	17	9	27	17	10	30	18	12	31	18	13	29	19	10	-2	1	-3
19.	Regbis	22	15	7	19	14	5	23	16	7	24	17	7	25	17	8	1	0	1
20.	Tenisas	18	12	6	22	14	8	19	11	8	20	11	9	22	12	10	2	1	1
21.	Meninė gimnastika	21	12	9	23	15	8	21	15	6	23	17	6	20	19	1	-3	2	-5
22.	Laisvosios imtynės	16	10	6	16	11	5	18	12	6	20	15	5	20	14	6	0	-1	1
23.	Žolės riedulys	16	10	6	16	11	5	15	13	2	15	14	1	17	14	3	2	0	2
24.	Buriavimas	15	10	5	17	9	8	15	7	8	16	6	10	16	7	9	0	1	-1
25.	Slidinėjimas	16	10	6	15	8	7	16	8	8	16	8	8	15	9	6	-1	1	-2

Eil. Nr.	Sporto šaka	2002 m.			2003 m.			2004 m.			2005 m.			2006 m.			Skirtumas tarp 2006 ir 2005 m.		
		Iš viso	18 val. ir daugiau	Mažiau kaip 18 val.	Iš viso	18 val. ir daugiau	Mažiau kaip 18 val.	Iš viso	18 val. ir daugiau	Mažiau kaip 18 val.	Iš viso	18 val. ir daugiau	Mažiau kaip 18 val.	Iš viso	18 val. ir daugiau	Mažiau kaip 18 val.	Iš viso	18 val. ir daugiau	Mažiau kaip 18 val.
26.	Žirgų sportas	16	11	5	15	10	5	12	8	4	15	9	6	15	6	9	0	-3	3
27.	Aerobika	14	4	10	12	5	7	11	7	4	11	7	4	13	10	3	2	3	-1
28.	Šiuolaikinė penkiakovė	14	9	5	14	9	5	14	9	5	14	10	4	12	7	5	-2	-3	1
29.	Šaškės	18	10	8	15	9	6	13	8	5	11	7	4	12	7	5	1	0	1
30.	Biatlonas	4	3	1	6	3	3	5	3	2	8	4	4	10	7	3	2	3	-1
31.	Dailusis čiuožimas	8	4	4	9	4	5	8	4	4	8	4	4	8	4	4	0	0	0
32.	Sportiniai šokiai	7	5	2	1	1		8	5	3	8	6	2	8	6	2	0	0	0
33.	Šuoliai ant batuto	0			0			0			5	5		8	6	2	3	1	2
34.	Sportinė akrobatika	18	11	7	17	11	6	18	12	6	9	8	1	7	5	2	-2	-3	1
35.	Vandensvydis	7	4	3	8	4	4	7	4	3	6	5	1	7	4	3	1	-1	2
36.	Ledo ritulys	10	8	2	9	8	1	10	7	3	8	5	3	6	4	2	-2	-1	-1
37.	Savigynos imtynės (sambo)	9	4	5	9	4	5	5	2	3	8	3	5	6	4	2	-2	1	-3
38.	Badmintonas	5	1	4	6	1	5	5	1	4	5	1	4	5	2	3	0	1	-1
39.	Keliautojų sportas	8	1	7	7	1	6	5		5	5		5	4	1	3	-1	1	-2
40.	Fechtavimasis	4	4		4	4		4	4		4	4		4	1	3	0	-3	3
41.	Mažųjų dviračių krosas	4	3	1	3	3		4	3	1	4	3	1	4	3	1	0	0	0
42.	Povandeninis plaukimas	6	5	1	4	3	1	4	3	1	4	3	1	4	4	0	0	1	-1
43.	Beisbolas	4	2	2	4	2	2	3	1	2	3	1	2	4	2	2	1	1	0
44.	Jėgos trikovė	2	1	1	2	1	1	3	1	2	3	1	2	4	2	2	1	1	0
45.	Šotokan karatė	1	1		2	2		2	1	1	3	2	1	3	2	1	0	0	0
46.	Tekvondo (WTF)	0			3	1	2	3	1	2	3	1	2	3	1	2	0	0	0
47.	Triatlonas	4	1	3	4	3	1	4	2	2	3	3		3	2	1	0	-1	1
48.	Aviamodelių sportas	1	1		1		1	2	1	1	2	1	1	2	1	1	0	0	0
49.	Rankų lenkimas	0			0			1		1	2		2	2	0	2	0	0	0
50.	Šuoliai į vandenį	2	2		2	1	1	2	1	1	2	1	1	2	1	1	0	0	0
51.	Bočia	1		1	1		1	1		1	2		2	1	0	1	-1	0	-1
52.	Motobolas	0			0			0			1		1	1	1	0	0	1	-1
53.	Muay thai	0			0			2	1	1	1		1	1	0	1	0	0	0
54.	Tradicinis karatė	0			0			1	1		1	1		1	1	0	0	0	0
55.	Sveikatingumo gr.	0			0			0			1	1		1	1	0	0	0	0
56.	Čiuožimas trumpuoju taku	0			0			0			0			1	0	1	1	0	1
57.	Kiokušin karatė	1	1		1	1		1	1		0			1	1	0	1	1	0
58.	Dviračių sportas BMX	0			0			0			0			1	0	1	1	0	1
59.	Kūno rengyba ir fitnesas	0			0			0			0			1	1	0	1	1	0
60.	Kikboksas	0			1	1		1	1		1	1		0	0	0	-1	-1	0
61.	Kultūrizmas ir fitnesas	3	1	2	3	1	2	2	1	1	1	1		0	0	0	-1	-1	0
62.	Lao tai	0			0			1		1	1		1	0	0	0	-1	0	-1
63.	Biliardas	0			0			1		1	0			0	0	0	0	0	0
64.	Sportinis bridžas	0			8	6	2	1	1		0			0	0	0	0	0	0
65.	Kartingas	0			0			1		1	0			0	0	0	0	0	0
66.	Šidokan	1	1		1	1		0			0			0	0	0	0	0	0
67.	Tekvondo (ITF)	3	1	2	0			0			0			0	0	0	0	0	0
	Iš viso:	1928	1175	753	1907	1176	731	1924	1169	755	1916	1183	733	1890	1187	703	-26	4	-30
	Iš jų sporto mokymo įstaigose:																		
	Švietimo padalinio	829	453	376	701	377	324	653	349	304	650	338	312	636	342	294	-14	4	-18
	Kūno kultūros ir sporto padalinio	1034	686	348	1144	763	381	1210	783	427	1200	803	397	1183	801	382	-17	-2	-15
	Privačių asmenų	30	16	14	25	17	8	33	19	14	27	19	8	33	23	10	6	4	2
	LOSC	35	20	15	37	19	18	28	18	10	39	23	16	38	21	17	-1	-2	1
	Neįgaliųjų sportas	22	1	21	18	1	17	16	3	13	17	0	17	19	2	17	2	2	0

Pastaba. Sporto šakos išdėstytos pagal 2006 metų trenerių skaičių mažėjančia tvarka.

[Grižti į turinį](#)

4.3.3. Trenerių skaičiaus miestuose, rajonuose ir savivaldybėse palyginamieji 2002–2006 m. duomenys

Eil. Nr.	Miestas, rajonas, savivaldybė	2002 m.			2003 m.			2004 m.			2005 m.			2006 m.			Skirtumas tarp 2006 ir 2005 m.		
		Iš viso	18 val. ir daugiau	Mažiau kaip 18 val.	Iš viso	18 val. ir daugiau	Mažiau kaip 18 val.	Iš viso	18 val. ir daugiau	Mažiau kaip 18 val.	Iš viso	18 val. ir daugiau	Mažiau kaip 18 val.	Iš viso	18 val. ir daugiau	Mažiau kaip 18 val.	Iš viso	18 val. ir daugiau	Mažiau kaip 18 val.
Miestai, savivaldybės																			
1.	Kaunas	337	199	138	322	192	130	323	194	129	318	194	124	308	183	125	-10	-11	1
2.	Vilnius	242	154	88	239	151	88	239	143	96	234	147	87	227	155	72	-7	8	-15
3.	Klaipėda	147	106	41	157	117	40	153	119	34	155	115	40	147	115	32	-8	0	-8
4.	Šiauliai	129	97	32	131	98	33	130	101	29	129	96	33	130	95	35	1	-1	2
5.	Panevėžys	84	65	19	85	68	17	83	68	15	84	75	9	86	71	15	2	-4	6
6.	Alytus	59	46	13	58	45	13	59	45	14	61	45	16	59	47	12	-2	2	-4
7.	Marijampolės sav.	53	42	11	53	39	14	53	35	18	49	34	15	48	34	14	-1	0	-1
8.	Visagino sav.	37	21	16	38	22	16	38	24	14	36	26	10	37	26	11	1	0	1
9.	Palanga	13	9	4	14	8	6	18	8	10	15	8	7	14	7	7	-1	-1	0
10.	Druskininkų sav.	14	5	9	14	5	9	10	5	5	11	5	6	11	6	5	0	1	-1
11.	Birštono sav.	9	4	5	9	4	5	9	4	5	8	5	3	10	4	6	2	-1	3
12.	Neringa	2	2		2	2		3	2	1	3	2	1	3	2	1	0	0	0
	LOSC	35	20	15	37	19	18	28	18	10	39	23	16	38	21	17	-1	-2	1
	Iš viso:	1161	770	391	1159	770	389	1146	766	380	1142	775	367	1118	766	352	-24	-9	-15
Rajonai, savivaldybės																			
1.	Kauno r.	48	24	24	50	26	24	50	23	27	52	23	29	51	24	27	-1	1	-2
2.	Utenos r.	27	16	11	28	15	13	29	16	13	31	21	10	32	21	11	1	0	1
3.	Vilkaviškio r.	23	11	12	24	10	14	27	10	17	27	10	17	31	10	21	4	0	4
4.	Ukmergės r.	24	11	13	23	11	12	22	13	9	27	10	17	24	13	11	-3	3	-6
5.	Elektrėnų sav.	28	16	12	24	14	10	23	10	13	26	11	15	23	11	12	-3	0	-3
6.	Kėdainių r.	20	10	10	22	9	13	24	7	17	25	7	18	23	9	14	-2	2	-4
7.	Plungės r.	26	20	6	25	20	5	26	19	7	24	18	6	23	18	5	-1	0	-1
8.	Tauragės r.	25	12	13	24	12	12	24	12	12	24	13	11	22	15	7	-2	2	-4
9.	Telšių r.	26	16	10	25	17	8	27	18	9	24	17	7	22	18	4	-2	1	-3
10.	Trakų r.	21	7	14	8	6	2	23	10	13	22	10	12	22	9	13	0	-1	1
11.	Klaipėdos r.	14	8	6	13	6	7	14	7	7	14	8	6	21	5	16	7	-3	10
12.	Šiaulių r.	21	7	14	19	7	12	18	7	11	20	7	13	19	7	12	-1	0	-1
13.	Šilutės r.	20	13	7	20	14	6	20	14	6	20	15	5	19	14	5	-1	-1	0
14.	Anykščių r.	16	12	4	16	13	3	17	13	4	19	11	8	19	13	6	0	2	-2
15.	Lazdijų r.	21	6	15	20	5	15	19	5	14	18	8	10	19	7	12	1	-1	2
16.	Raseinių r.	16	10	6	16	11	5	18	11	7	18	11	7	19	12	7	1	1	0
17.	Vilniaus r.	0			0			12		12	17	1	16	19	1	18	2	0	2
18.	Jonavos r.	15	12	3	18	13	5	17	13	4	19	15	4	17	16	1	-2	1	-3
19.	Zarasų r.	17	9	8	16	9	7	17	8	9	18	9	9	17	8	9	-1	-1	0
20.	Rokiškio r.	18	13	5	19	12	7	18	11	7	18	11	7	17	10	7	-1	-1	0
21.	Kelmės r.	21	10	11	20	9	11	17	10	7	15	10	5	16	10	6	1	0	1
22.	Kaišiadorių r.	22	11	11	18	13	5	17	12	5	15	11	4	16	13	3	1	2	-1
23.	Joniškio r.	15	6	9	16	6	10	15	6	9	12	5	7	16	7	9	4	2	2
24.	Pasvalio r.	24	12	12	23	13	10	17	10	7	17	12	5	15	12	3	-2	0	-2
25.	Šilalės r.	18	9	9	19	9	10	16	10	6	17	11	6	15	8	7	-2	-3	1
26.	Biržų r.	13	9	4	12	8	4	13	9	4	15	11	4	15	11	4	0	0	0
27.	Prienų r.	14	3	11	13	6	7	15	7	8	13	5	8	13	5	8	0	0	0
28.	Radviliškio r.	12	12		12	12		12	12		13	13		13	13	0	0	0	0
29.	Pakruojo r.	12	9	3	9	8	1	15	8	7	12	8	4	13	8	5	1	0	1
30.	Jurbarko r.	10	8	2	11	8	3	12	8	4	12	8	4	13	9	4	1	1	0
31.	Mažeikių r.	14	7	7	14	6	8	14	7	7	14	6	8	12	7	5	-2	1	-3
32.	Panevėžio r.	11	4	7	10	4	6	11	3	8	12	3	9	12	3	9	0	0	0
33.	Kretingos r.	18	8	10	20	8	12	20	9	11	11	8	3	12	8	4	1	0	1

Eil. Nr.	Miestas, rajonas, savivaldybė	2002 m.			2003 m.			2004 m.			2005 m.			2006 m.			Skirtumas tarp 2006 ir 2005 m.		
		Iš viso	18 val. ir daugiau	Mažiau kaip 18 val.	Iš viso	18 val. ir daugiau	Mažiau kaip 18 val.	Iš viso	18 val. ir daugiau	Mažiau kaip 18 val.	Iš viso	18 val. ir daugiau	Mažiau kaip 18 val.	Iš viso	18 val. ir daugiau	Mažiau kaip 18 val.	Iš viso	18 val. ir daugiau	Mažiau kaip 18 val.
34.	Akmenės r.	14	6	8	14	6	8	12	8	4	11	8	3	12	9	3	1	1	0
35.	Šalčininkų r.	13	4	9	15	4	11	16	2	14	13	2	11	11	3	8	-2	1	-3
36.	Šakių r.	14	3	11	13	5	8	12	3	9	12	3	9	11	3	8	-1	0	-1
37.	Skuodo r.	8	5	3	9	6	3	8	6	2	12	6	6	11	8	3	-1	2	-3
38.	Švenčionių r.	12	6	6	11	3	8	12	3	9	10	3	7	11	2	9	1	-1	2
39.	Varėnos r.	11	6	5	12	6	6	11	6	5	10	5	5	11	5	6	1	0	1
40.	Alytaus r.	12	5	7	12	5	7	14	4	10	10	5	5	10	6	4	0	1	-1
41.	Molėtų r.	8	5	3	10	5	5	9	5	4	9	2	7	10	2	8	1	0	1
42.	Širvintų r.	9	7	2	9	8	1	8	7	1	9	7	2	9	7	2	0	0	0
43.	Kalvarijos sav.	8	4	4	9	3	6	7	3	4	8	3	5	9	4	5	1	1	0
44.	Ignalinos r.	8	8		8	8		9	9		8	8		9	9	0	1	1	0
45.	Kazlų Rūdos sav.	8	3	5	10	4	6	12	6	6	11	5	6	7	4	3	-4	-1	-3
46.	Pagėgių sav.	7		7	4	1	3	4	1	3	5	1	4	6	1	5	1	0	1
47.	Kupiškio r.	5	2	3	5	2	3	5	2	3	5	3	2	5	3	2	0	0	0
48.	Rietavo sav.	0	0	0	0	0	0	0	0	0	0	0	0	0	0	0	0	0	0
	Iš viso:	767	405	362	748	406	342	778	403	375	774	408	366	772	421	351	-2	13	-15
	Iš viso Lietuvoje:	1928	1175	753	1907	1176	731	1924	1169	755	1916	1183	733	1890	1187	703	-26	4	-30
	Iš jų sporto mokymo įstaigose:																		
	Švietimo padalinio	829	453	376	701	377	324	653	349	304	650	338	312	636	342	294	14	4	-18
	Kūno kultūros ir sporto padalinio	1034	686	348	1144	763	381	1210	783	427	1200	803	397	1183	801	382	-17	-2	-15
	Privačių asmenų	30	16	14	25	17	8	33	19	14	27	19	8	33	23	10	6	4	2
	LOSC	35	20	15	37	19	18	28	18	10	39	23	16	38	21	17	-1	-2	1
	Neįgalųjų sportas	22	1	21	18	1	17	16	3	13	17	0	17	19	2	17	2	2	0

Pastaba. Miestai, rajonai, savivaldybės išdėstytos pagal 2006 metų moksleivių skaičių mažėjančia tvarka.

[Grižti į turinį](#)

4.4. Kiti kūno kultūros ir sporto specialistai bei kiti darbuotojai

Eil. Nr.	Miestas, rajonas, savivaldybė	Iš viso	Iš jų moterys	Kūno kultūros specialistai		Kiti darbuotojai
				Iš viso	Turi aukštąjį kūno kultūros išsilavinimą	
	Miestai, savivaldybės					
1.	Alytus	64	39	6		4
2.	Birštono sav.	3	2	1		1
3.	Druskininkų sav.	2	2	1	1	1
4.	Kaunas	237	119	50	25	44
5.	Klaipėda	131	80	15	9	8
6.	Marijampolės sav.	72	42	11	5	9
7.	Neringa	4	2	1		1
8.	Palanga	9	3	2		2
9.	Panevėžys	121	78	12	6	12
10.	Šiauliai	203	111	37	10	25
11.	Vilnius	164	82	39	18	26
12.	Visagino sav.	68	53	6	3	5
	LOSC	126	46	16	12	12
	Iš viso:	1204	659	197	89	150
	Rajonai, savivaldybės					
1.	Akmenės r.	6	4	2	1	2
2.	Alytaus r.	11	6	2		2
3.	Anykščių r.	15	9	2		2
4.	Biržų r.	15	5	4	2	3

Eil. Nr.	Miestas, rajonas, savivaldybė	Iš viso	Iš jų moterys	Kūno kultūros specialistai		Kiti darbuotojai
				Iš viso	Turi aukštąjį kūno kultūros išsilavinimą	
5.	Elektrėnų sav.	18	12	4	2	3
6.	Ignalinos r.	3	1	3	1	3
7.	Jonavos r.	18	3	3	3	3
8.	Joniškio r.	8	4	2	1	2
9.	Jurbarko r.	11	6	3	1	3
10.	Kaišiadorių r.	17	8	4	1	3
11.	Kalvarijos sav.	7	4	2	1	2
12.	Kauno r.	6	4	3		3
13.	Kazlų Rūdos sav.	12	5	4	3	2
14.	Kėdainių r.	15	12	2	1	2
15.	Kelmės r.	4	2	1		1
16.	Klaipėdos r.	7	4	2	1	2
17.	Kretingos r.	10	7	1	1	
18.	Kupiškio r.	4	1	3	1	2
19.	Lazdijų r.	13	6	3	1	3
20.	Mažeikių r.	20	14			
21.	Molėtų r.	10		3	1	2
22.	Pagėgių sav.	4	3	2	2	1
23.	Pakruojo r.	18	5	4	2	3
24.	Panevėžio r.	2		1		1
25.	Pasvalio r.	29	10	6	2	6
26.	Plungės r.	7	4	3	1	3
27.	Prienų r.	8	4	2	1	2
28.	Radviliškio r.	5	2	2		2
29.	Raseinių r.	18	6	9	1	6
30.	Rietavo sav.	17	8	3		3
31.	Rokiškio r.	6	3	3	1	2
32.	Skuodo r.	2	2	1	1	1
33.	Šakių r.	8	4	2		2
34.	Šalčininkų r.	2		2		1
35.	Šiaulių r.	12	8	2	1	1
36.	Šilalės r.	2		2	1	1
37.	Šilutės r.	2		1		1
38.	Širvintų r.	2		2		2
39.	Švenčionių r.	13	9	2	2	2
40.	Tauragės r.	14	6	2		1
41.	Telšių r.	15	4	9		8
42.	Trakų r.	18	9	2	1	2
43.	Ukmergės r.	27	16	5	2	5
44.	Utenos r.	5	3	2	1	2
45.	Varėnos r.	9	5	2	1	2
46.	Vilkaviškio r.	3	2	2	1	2
47.	Vilniaus r.	12	7	2		2
48.	Zarasų r.	6	4	2	1	2
	Iš viso:	490	237	128	43	109
	IŠ VISO:	1694	896	325	132	259
	Privačių					
1.	Kauno	13	5	3	1	3
2.	Vilniaus	24	15	1		1
	Iš viso:	37	20	4	1	4

[Grižti į turinį](#)

5.1.1. Miestų ir rajonų sporto organizacijų

Eil. Nr.	Organizacija	Iš viso	Iš jų moterų	KŪNO KULTŪROS IR SPORTO SPECIALISTAI																			Kiti darbuotojai	Neapmokami darbuotojai	
				TRENERIAI										Kiti kūno kultūros ir sporto specialistai											
				Iš viso	Iš jų moterų	Neturi kvalifikacinės kategorijos	Turi kvalifikacinę kategoriją				Dirba 18 val. ir daugiau per savaitę			Dirba mažiau kaip 18 val. per savaitę			Veda pratybas			Sporto vadybininkai					
							Sporto trenerio	Lietuvos sporto trenerio	Nacionalinio sporto trenerio	Lietuvos nusipelnusio sporto trenerio	Iš viso	Turi aukštąjį kūno kultūros išsilavinimą	Turi licenciją	Iš viso	Turi aukštąjį kūno kultūros išsilavinimą	Turi licenciją	Iš viso	Iš jų moterų	Turi aukštąjį kūno kultūros išsilavinimą	Turi licenciją	Iš viso	Iš jų moterų			Turi aukštąjį kūno kultūros išsilavinimą
Miestai, savivaldybės																									
1.	Alytus	195	68	62	15		14	24	20	4	49	41	8	13	12	1	62	24	62		13	4	8	58	105
2.	Birštono sav.	16	5	10	2	4	3	1	2		4	3	1	6	3	3	3	1	3		1		1	2	2
3.	Druskininkų sav.	44	9	12	1	1		5	6		7	7		5	5		17	6	17		4	1	3	11	38
4.	Kaunas	1206	578	382	165	62	103	144	51	22	207	173	30	175	132	26	428	237	419	4	93	38	68	303	320
5.	Klaipėda	571	349	172	62	15	45	78	23	11	131	100	37	41	26	10	183	170	7	3	25	10	12	191	111
6.	Marijampolės sav.	219	89	52	13	3	13	25	8	3	37	27	10	15	10	4	70	24	70		20	9	11	77	58
7.	Neringa	9	3	3	1	1		2			2	1	1	1		1	2		2		1		1	3	
8.	Palanga	37	10	14	3	2		5	5	2	7	6		7	6		12	4	11		4	1	2	7	11
9.	Panevėžys	380	150	104	32	6	23	49	18	8	84	68	15	20	12	6	109	58	105	4	23	7	15	144	113
10.	Šiauliai	493	234	137	40	12	26	66	22	11	102	68	33	35	27	6	127	72	126		49	15	30	180	64
11.	Vilnius	1306	460	405	116	75	77	135	80	38	235	166	53	170	113	50	515	173	486	13	89	49	53	297	645
12.	Visagino sav.	130	78	37	15	5	9	7	13	3	26	22	3	11	9		24	10	24		7	3	6	62	16
	Iš viso:	4606	2033	1390	465	186	313	541	248	102	891	682	191	499	355	107	1552	779	1332	24	329	137	210	1335	1483
Rajonai, savivaldybės																									
1.	Akmenės r.	44	19	13	7	2		7	3	1	9	7	1	4	3	1	24	8	20		3	1	2	4	16
2.	Alytaus r.	55	30	13	4		12		1		6	5	1	7	7		31	20	31		2		2	9	3
3.	Anykščių r.	94	35	22	1	1	3	11	7		15	13	2	7	7		33	12	33		4		3	35	10
4.	Biržų r.	71	22	15	3	1	2	5	6	1	11	9	1	4	3	1	34	11	30		7	2	3	15	23
5.	Elektrėnų sav.	130	63	35	7	4	14	15	2		15	11	4	20	11	9	22	11	20	1	5	2	3	68	16
6.	Ignalinos r.	30	13	9	3		1	6	2		9	7	2				18	9	14		3	1	3		18
7.	Jonavos r.	97	54	17	8	2	1	9	5		16	14	2	1	1		56	35	51		9	7	5	15	42
8.	Joniškio r.	59	21	18	4	14		4			7	1	4	11	4	4	29	11	19	5	6	2	3	6	40
9.	Jurbarko r.	63	21	13	5	1	2	7	3		9	5	4	4	4		39	11	36		3	1	3	8	59
10.	Kaišiadorių r.	71	24	16	5	5		10			13	11		3	3		38	10	30		4	1	3	13	15
11.	Kalvarijos sav.	28	13	9	1		3	2	4		4	4		5	4	1	12	5	10		2	1	2	5	8
12.	Kauno r.	142	53	51	16	19	4	9	16	3	24	15	7	27	20	6	81	31	79	2	6		6	4	105
13.	Kazlų Rūdos sav.	21	11	7	2	1	6				4	3	1	3	3		2	1	2		4	3	2	8	
14.	Kėdainių r.	111	42	26	8	6	4	8	8		10	10		16	15		55	20	48	1	9	2	5	21	47
15.	Kelmės r.	87	16	21	3	7	14				11	5	3	10	7	2	57	11	42		3		2	6	8
16.	Klaipėdos r.	85	22	32	6	5	15	7	4	1	12	7	5	20	18	2	36	9	35	1	5	2	4	12	60
17.	Kretingos r.	73	23	13	3	3		7	2	1	9	4	3	4	3	1	30	11	27		16	3	10	14	64

Eil. Nr.	Organizacija	Iš viso	Iš jų moterų	KŪNO KULTŪROS IR SPORTO SPECIALISTAI																			Kiti darbuotojai	Neapmokami darbuotojai	
				TRENERIAI											Kiti kūno kultūros ir sporto specialistai										
				Iš viso	Iš jų moterų	Neturi kvalifikacinės kategorijos	Turi kvalifikacinę kategoriją				Dirba 18 val. ir daugiau per savaitę			Dirba mažiau kaip 18 val. per savaitę			Veda pratybas				Sporto vadybininkai				
							Sporto trenerio	Lietuvos sporto trenerio	Nacionalinio sporto trenerio	Lietuvos nusipelnusio sporto trenerio	Iš viso	Turi aukštąjį kūno kultūros išsilavinimą	Turi licenciją	Iš viso	Turi aukštąjį kūno kultūros išsilavinimą	Turi licenciją	Iš viso	Iš jų moterų	Turi aukštąjį kūno kultūros išsilavinimą	Turi licenciją	Iš viso	Iš jų moterų			Turi aukštąjį kūno kultūros išsilavinimą
18.	Kupiškio r.	32	14	5	2	1		3	1		3	2	1	2	2		23	12	23		3	1	2	1	2
19.	Lazdijų r.	61	28	19	4	8	9		2		7	5		12	8	3	32	18	22					10	4
20.	Mažeikių r.	106	49	26	5	11	6	5	4		8	5		18	16	2	53	29	48		3			24	55
21.	Molėtų r.	48	19	10	3		3	6	1		2	1	1	8	7		28	12	22		3	1	2	7	10
22.	Pagėgių sav.	33	14	6	2	3		1	2		1		1	5	3	1	21	9	14	1	4	2	1	2	21
23.	Pakruojo r.	65	20	13	2	2	5	5	1		8	4	4	5	4	1	34	13	20	2	4	2	3	14	33
24.	Panevėžio r.	59	20	12	5	2	6	2	2		3	2	1	9	7	1	43	18	5		3	1	2	1	43
25.	Pasvalio r.	80	25	15	1	3	1	7	3	1	12	10	2	3	2		36	14	25	4	6	2	6	23	29
26.	Plungės r.	89	26	26	6	9		9	7	1	18	15	1	8	8		42	13	37		11	4	8	10	42
27.	Prienų r.	60	31	13	4	3	3	6	1		5	4	1	8	6	1	38	22	35	1	3	2	3	6	12
28.	Radviliškio r.	85	31	13	1	1	4	8			13	7	3				54	25	49		14	3	7	4	28
29.	Raseinių r.	74	22	19	3		6	8	5		12	10	2	7	5	2	37	13	30		9	1	6	9	22
30.	Rietavo sav.	28	16	11	4	11								11	10		16	5	12		1				11
31.	Rokiškio r.	87	33	18	3	2	6	6	4		10	8	2	8	6		52	22	47		3		3	14	85
32.	Skuodo r.	51	9	11		1	4	3	2	1	8	6	1	3	3		28	6	16	1	3	1	2	9	8
33.	Šakių r.	53	19	11	3	2	9				3	3		8	8		39	14	39		2	1	2	1	10
34.	Šalčininkų r.	57	12	11	1	2	7	1	1		3	2	1	8	7	1	40	7	35					6	19
35.	Šiaulių r.	79	18	21	2	11		10			9	3	5	12	6	2	55	16	47		3		2		28
36.	Šilalės r.	68	24	15	4	4		7	4		8	7	1	7	5		41	12	36		2	1	1	10	18
37.	Šilutės r.	100	31	27	2	14		4	8	1	22	16	6	5	3	2	56	24	50	6	3		3	14	27
38.	Širvintų r.	36	12	9	3	1	1	2	5		7	6	1	2	1	1	24	8	15		2		2	1	18
39.	Švenčionių r.	43	10	12	3	5		3	4		2	2		10	8	2	29	7	22		2		2		7
40.	Tauragės r.	119	39	22	4	11	11				15	10	4	7	3	2	61	20	59		3	2	3	33	21
41.	Telšių r.	92	35	22	6		5	14	3		18	12	6	4	4		54	23	44		4		3	12	43
42.	Trakų r.	61	10	22	4	12	3	3	1	3	9	6	3	13	11	1	24	6	24		9		9	6	16
43.	Ukmergės r.	96	43	26	8	12		5	9		13	6	5	13	10	3	41	20	37	1	4	1	3	25	24
44.	Utenos r.	107	53	32	12	9	1	10	10	2	21	16		11	10		47	25	46		6	2	6	22	32
45.	Varėnos r.	69	18	12	3	3	1	5	3		5	4	1	7	6		37	10	34	1	14	3	10	6	16
46.	Vilkaviškio r.	77	27	31	10	6	25				10	7	2	21	17		36	12	32	1	3	1	2	7	55
47.	Vilniaus r.	108	33	19	5	12	1	3	3		1		1	18	14	4	85	27	72		3	1	3	1	12
48.	Zarasų r.	47	17	17	7		1	10	6		8	8		9	9		17	3	16		2		2	11	4
	Iš viso:	3431	1240	856	208	232	199	253	155	17	448	318	96	408	322	56	1820	691	1540	28	223	60	159	532	1289
	IŠ VISO:	8037	3273	2246	673	418	512	794	403	119	1339	1000	287	907	677	163	3372	1470	2872	52	552	197	369	1867	2772

5.2. Treneriai ir sportuojantieji

5.2.1. Trenerių skaičius 1000 gyventojų bei aukštąjį kūno kultūros išsilavinimą ir licenciją turinčių trenerių 2005 ir 2006 m. lyginamieji duomenys

Eil. Nr.	Miestas, rajonas, savivaldybė	Tenka trenerių 1000 gyventojų		2005 m.				2006 m.			
		2005 m.	2006 m.	Iš viso	Turi aukštąjį kūno kultūros išsilavinimą	Turi licenciją	Proc. turinčių aukštąjį kūno kultūros išsilavinimą ir licenciją	Iš viso	Turi aukštąjį kūno kultūros išsilavinimą	Turi licenciją	Proc. turinčių aukštąjį kūno kultūros išsilavinimą ir licenciją
	Miestai, savivaldybės										
1.	Alytus	0,9	0,9	62	52	10	100	62	53	9	100,0
2.	Birštono sav.	1,5	1,9	8	6	2	100	10	6	4	100,0
3.	Druskininkų sav.	0,4	0,5	11	10	1	100	12	12	0	100,0
4.	Kaunas	1	1,1	380	319	41	94,7	382	305	56	94,5
5.	Klaipėda	1	0,9	197	135	56	97	172	126	47	100,6
6.	Marijampolės sav.	0,9	0,8	61	45	11	91,8	52	37	14	98,1
7.	Neringa	1,1	1,1	3	1	2	100	3	1	2	100,0
8.	Palanga	0,8	0,8	15	12	1	86,7	14	12	0	85,7
9.	Panevėžys	0,9	0,9	102	80	21	99	104	80	21	97,1
10.	Šiauliai	1,1	1,0	141	84	45	91,5	137	95	39	97,8
11.	Vilnius	1,2	0,7	673	313	83	58,8	405	279	103	94,3
12.	Visagino sav.	1,2	1,3	36	28	6	94,4	37	31	3	91,9
	Iš viso:	1,1	0,9	1689	1085	279	80,8	1390	1037	298	96,0
	Rajonai, savivaldybės										
1.	Akmenės r.	0,4	0,5	11	9	2	100	13	10	2	92,3
2.	Alytaus r.	0,4	0,4	12	10	2	100	13	12	1	100,0
3.	Ankščių r.	0,6	0,7	21	19	2	100	22	20	2	100,0
4.	Biržų r.	0,4	0,4	15	12	3	100	15	12	2	93,3
5.	Elektrėnų sav.	1	1,2	29	16	13	100	35	22	13	100,0
6.	Ignalinos r.	0,3	0,4	8	6	2	100	9	7	2	100,0
7.	Jonavos r.	0,4	0,3	19	18	1	100	17	15	2	100,0
8.	Joniškio r.	0,7	0,6	22	5	8	59,1	18	5	8	72,2
9.	Jurbarko r.	0,3	0,4	12	8	4	100	13	9	4	100,0
10.	Kaišiadorių r.	0,4	0,4	15	14		93,3	16	14	0	87,5
11.	Kalvarijos sav.	0,6	0,7	8	6	1	87,5	9	8	1	100,0
12.	Kauno r.	0,6	0,6	52	35	14	94,2	51	35	13	94,1
13.	Kazlų Rūdos sav.	0,7	0,5	11	10	1	100	7	6	1	100,0
14.	Kėdainių r.	0,5	0,4	33	25	2	81,8	26	25	0	96,2
15.	Kelmės r.	0,6	0,5	22	13	4	77,3	21	12	5	81,0
16.	Klaipėdos r.	0,3	0,7	14	11	2	92,9	32	25	7	100,0
17.	Kretingos r.	0,3	0,3	12	6	3	75	13	7	4	84,6
18.	Kupiškio r.	0,2	0,2	5	4	1	100	5	4	1	100,0
19.	Lazdijų r.	0,7	0,7	18	12	5	94,4	19	13	3	84,2
20.	Mažeikių r.	0,3	0,4	20	13		65	26	21	2	88,5
21.	Molėtų r.	0,4	0,4	9	8	1	100	10	8	1	90,0
22.	Pagėgių sav.	0,4	0,5	5	2	2	80	6	3	2	83,3
23.	Pakruojo r.	0,4	0,5	12	6	6	100	13	8	5	100,0
24.	Panevėžio r.	0,3	0,3	12	7	4	91,7	12	9	2	91,7
25.	Pasvalio r.	0,6	0,5	19	15	2	89,5	15	12	2	93,3
26.	Plungės r.	0,6	0,6	26	20	3	88,5	26	23	1	92,3
27.	Prienų r.	0,4	0,4	13	9	2	84,6	13	10	2	92,3
28.	Radviliškio r.	0,3	0,3	13	7	4	84,6	13	7	3	76,9

Eil. Nr.	Miestas, rajonas, savivaldybė	Tenka trenerių 1000 gyventojų		2005 m.				2006 m.			
		2005 m.	2006 m.	Iš viso	Turi aukštąjį kūno kultūros išsilavinimą	Turi licenciją	Proc. turinčių aukštąjį kūno kultūros išsilavinimą ir licenciją	Iš viso	Turi aukštąjį kūno kultūros išsilavinimą	Turi licenciją	Proc. turinčių aukštąjį kūno kultūros išsilavinimą ir licenciją
29.	Raseinių r.	0,4	0,4	18	14	4	100	19	15	4	100,0
30.	Rietavo sav.	0,9	0,9	11	8		72,7	11	10	0	90,9
31.	Rokiškio r.	0,5	0,5	19	14	4	94,7	18	14	2	88,9
32.	Skuodo r.	0,5	0,4	12	10	1	91,7	11	9	1	90,9
33.	Šakių r.	0,3	0,3	12	12		100	11	11	0	100,0
34.	Šalčininkų r.	0,3	0,3	13	11	2	100	11	9	2	100,0
35.	Šiaulių r.	0,4	0,4	20	11	7	90	21	9	7	76,2
36.	Šilalės r.	0,5	0,5	17	11	1	70,6	15	12	1	86,7
37.	Šilutės r.	0,4	0,5	20	16	4	100	27	19	8	100,0
38.	Širvintų r.	0,5	0,5	9	7	2	100	9	7	2	100,0
39.	Švenčionių r.	0,3	0,3	10	7	3	100	12	10	2	100,0
40.	Tauragės r.	0,5	0,4	24	14	6	83,3	22	13	6	86,4
41.	Telšių r.	0,4	0,4	24	16	5	87,5	22	16	6	100,0
42.	Trakų r.	0,6	0,6	22	17	4	95,5	22	17	4	95,5
43.	Ukmergės r.	0,6	0,5	30	19	7	86,7	26	16	8	92,3
44.	Utenos r.	0,6	0,6	31	25		80,6	32	26	0	81,3
45.	Varėnos r.	0,4	0,4	13	10	3	100	12	10	1	91,7
46.	Vilkaviškio r.	0,6	0,6	27	23	2	92,6	31	24	2	83,9
47.	Vilniaus r.	0,2	0,2	17	13	3	94,1	19	14	5	100,0
48.	Zarasų r.	0,7	0,7	18	18		100	17	17	0	100,0
	Iš viso:	0,4	0,5	835	602	152	90,3	856	640	152	92,5
	IŠ VISO:	0,7	0,7	2524	1687	431	83,9	2246	1677	450	94,7

[Grižti į turinį](#)

5.2.2. Sportuojančiųjų sporto mokymo įstaigose bei sporto klubuose ir trenerių miestuose bei rajonuose skaičius 2005 ir 2006 m.

Eil. Nr.	Miestas, rajonas, savivaldybė	SPORTUOJANTIEJI									TRENERIAI		
		Iš viso			Sporto mokymo įstaigose			Sporto klubuose			2005 m.	2006 m.	Skirtumas tarp 2006 ir 2005 m.
		2005 m.	2006 m.	Skirtumas tarp 2006 ir 2005 m.	2005 m.	2006 m.	Skirtumas tarp 2006 ir 2005 m.	2005 m.	2006 m.	Skirtumas tarp 2006 ir 2005 m.			
	Miestai, savivaldybės												
1.	Alytus	2903	3843	940	1698	1590	-108	1205	2253	1048	62	62	0
2.	Birštono sav.	290	329	39	241	280	39	49	49	0	8	10	2
3.	Druskininkų sav.	1143	1073	-70	308	304	-4	835	769	-66	11	12	1
4.	Kaunas	25725	29065	3340	6302	6764	462	19423	22301	2878	380	382	2
5.	Klaipėda	10874	7703	-3171	3794	3600	-194	7080	4103	-2977	197	172	-25
6.	Marijampolės sav.	3219	3440	221	1632	1680	48	1587	1760	173	61	52	-9
7.	Neringa	79	77	-2	79	77	-2		0	0	3	3	0
8.	Palanga	882	734	-148	349	318	-31	533	416	-117	15	14	-1
9.	Panevėžys	5828	6077	249	2461	2433	-28	3367	3644	277	102	104	2
10.	Šiauliai	7982	8087	105	3488	3226	-262	4494	4861	367	141	137	-4
11.	Vilnius	28375	30907	2532	5766	5079	-687	22609	25828	3219	673	405	-268
12.	Visagino sav.	1209	1184	-25	846	824	-22	363	360	-3	36	37	1
	Iš viso:	88509	92519	4010	26964	26175	-789	61545	66344	4799	1689	1390	-299

Eil. Nr.	Miestas, rajonas, savivaldybė	SPORTUOJANTIEJI									TRENERIAI		
		Iš viso			Sporto mokymo įstaigose			Sporto klubuose			2005 m.	2006 m.	Skirtumas tarp 2006 ir 2005 m.
		2005 m.	2006 m.	Skirtumas tarp 2006 ir 2005 m.	2005 m.	2006 m.	Skirtumas tarp 2006 ir 2005 m.	2005 m.	2006 m.	Skirtumas tarp 2006 ir 2005 m.			
Rajonai, savivaldybės													
1.	Akmenės r.	694	753	59	350	390	40	344	363	19	11	13	2
2.	Alytaus r.	354	383	29	251	256	5	103	127	24	12	13	1
3.	Anykščių r.	1171	1184	13	471	496	25	700	688	-12	21	22	1
4.	Biržų r.	1068	1136	68	451	458	7	617	678	61	15	15	0
5.	Elektrėnų sav.	814	969	155	551	497	-54	263	472	209	29	35	6
6.	Ignalinos r.	426	454	28	178	218	40	248	236	-12	8	9	1
7.	Jonavos r.	1870	2301	431	693	714	21	1177	1587	410	19	17	-2
8.	Joniškio r.	1228	1262	34	292	358	66	936	904	-32	22	18	-4
9.	Jurbarko r.	2506	1952	-554	341	356	15	2165	1596	-569	12	13	1
10.	Kaišiadorių r.	1286	1309	23	865	867	2	421	442	21	15	16	1
11.	Kalvarijos sav.	408	451	43	167	200	33	241	251	10	8	9	1
12.	Kauno r.	3938	3942	4	1271	1188	-83	2667	2754	87	52	51	-1
13.	Kazlų Rūdos sav.	326	269	-57	326	269	-57		0	0	11	7	-4
14.	Kėdainių r.	1627	1773	146	486	508	22	1141	1265	124	33	26	-7
15.	Kelmės r.	581	621	40	350	364	14	231	257	26	22	21	-1
16.	Klaipėdos r.	1689	1833	144	407	429	22	1282	1404	122	14	32	18
17.	Kretingos r.	2092	2242	150	371	362	-9	1721	1880	159	12	13	1
18.	Kupiškio r.	246	266	20	121	121	0	125	145	20	5	5	0
19.	Lazdijų r.	608	556	-52	544	478	-66	64	78	14	18	19	1
20.	Mažeikių r.	1153	1071	-82	405	367	-38	748	704	-44	20	26	6
21.	Molėtų r.	406	375	-31	252	244	-8	154	131	-23	9	10	1
22.	Pagėgių sav.	298	450	152	106	124	18	192	326	134	5	6	1
23.	Pakruojo r.	1154	1334	180	451	500	49	703	834	131	12	13	1
24.	Panevėžio r.	1295	1363	68	306	308	2	989	1055	66	12	12	0
25.	Pasvalio r.	1167	1205	38	510	448	-62	657	757	100	19	15	-4
26.	Plungės r.	1717	1687	-30	630	622	-8	1087	1065	-22	26	26	0
27.	Prienų r.	426	389	-37	336	305	-31	90	84	-6	13	13	0
28.	Radviškio r.	1736	1588	-148	425	405	-20	1311	1183	-128	13	13	0
29.	Raseinių r.	980	1073	93	444	433	-11	536	640	104	18	19	1
30.	Rietavo sav.	715	691	-24		0	0	715	691	-24	11	11	0
31.	Rokiškio r.	1634	1688	54	455	470	15	1179	1218	39	19	18	-1
32.	Skuodo r.	432	434	2	301	287	-14	131	147	16	12	11	-1
33.	Šakių r.	892	857	-35	206	190	-16	686	667	-19	12	11	-1
34.	Šalčininkų r.	1021	1005	-16	232	182	-50	789	823	34	13	11	-2
35.	Šiaulių r.	1457	1141	-316	471	481	10	986	660	-326	20	21	1
36.	Šilalės r.	934	949	15	508	417	-91	426	532	106	17	15	-2
37.	Šilutės r.	1502	1437	-65	430	426	-4	1072	1011	-61	20	27	7
38.	Širvintų r.	827	724	-103	220	203	-17	607	521	-86	9	9	0
39.	Švenčionių r.	465	501	36	267	271	4	198	230	32	10	12	2
40.	Tauragės r.	1306	1146	-160	652	621	-31	654	525	-129	24	22	-2
41.	Telšių r.	1268	1220	-48	629	596	-33	639	624	-15	24	22	-2
42.	Trakų r.	1102	989	-113	357	323	-34	745	666	-79	22	22	0
43.	Ukmergės r.	1341	1424	83	820	839	19	521	585	64	30	26	-4
44.	Utenos r.	1384	1322	-62	820	854	34	564	468	-96	31	32	1
45.	Varėnos r.	858	794	-64	305	308	3	553	486	-67	13	12	-1
46.	Vilkaviškio r.	1793	2258	465	612	610	-2	1181	1648	467	27	31	4

Eil. Nr.	Miestas, rajonas, savivaldybė	SPORTUOJANTIEJI									TRENERIAI		
		Iš viso			Sporto mokymo įstaigose			Sporto klubuose			2005 m.	2006 m.	Skirtumas tarp 2006 ir 2005 m.
		2005 m.	2006 m.	Skirtumas tarp 2006 ir 2005 m.	2005 m.	2006 m.	Skirtumas tarp 2006 ir 2005 m.	2005 m.	2006 m.	Skirtumas tarp 2006 ir 2005 m.			
47.	Vilniaus r.	384	1301	917	356	338	-18	28	963	935	17	19	2
48.	Zarasų r.	719	627	-92	434	377	-57	285	250	-35	18	17	-1
	Iš viso:	53298	54699	1401	20426	20078	-348	32872	34621	1749	835	856	21
	IŠ VISO:	141807	147218	5411	47390	46253	-1137	94417	100965	6548	2524	2246	-278

[Grižti i turinį](#)

5.2.3. Sportuojančiųjų sporto mokymo įstaigose bei sporto klubuose ir trenerių pagal sporto šakas skaičius 2005 ir 2006 m.

Eil. Nr.	Sporto šaka	SPORTUOJANTIEJI									TRENERIAI		
		Iš viso			Sporto mokymo įstaigose			Sporto klubuose			2005 m.	2006 m.	Skirtumas tarp 2006 ir 2005 m.
		2005 m.	2006 m.	Skirtumas tarp 2005 ir 2006 m.	2005 m.	2006 m.	Skirtumas tarp 2005 ir 2006 m.	2005 m.	2006 m.	Skirtumas tarp 2005 ir 2006 m.			
Olimpinės sporto šakos													
1.	Badmintonas	700	709	9	65	57	-8	635	652	17	6	5	-1
2.	Baidarių ir kanojų irklavimas	1073	1069	-4	778	728	-50	295	341	46	48	47	-1
3.	Beisbolas	445	497	52	60	113	53	385	384	-1	3	4	1
4.	Biatlonas	120	191	71	91	137	46	29	54	25	8	10	2
5.	Boksas	1987	2098	111	921	895	-26	1066	1203	137	60	72	12
6.	Buriavimas	660	673	13	183	225	42	477	448	-29	16	18	2
7.	Dailusis čiuožimas	301	354	53	89	116	27	212	238	26	9	8	-1
8.	Dviračių sportas	966	1130	164	558	564	6	408	566	158	45	51	6
9.	Dziudo	4436	4166	-270	2021	1818	-203	2415	2348	-67	77	83	6
10.	Fechtavimasis	125	141	16	59	45	-14	66	96	30	4	4	0
11.	Futbolas	13588	14079	491	6070	5704	-366	7518	8375	857	264	262	-2
12.	Gimnastika (sportinė)	674	596	-78	522	486	-36	152	110	-42	32	32	0
13.	Graikų-romėnų imtynės	1193	1132	-61	794	884	90	399	248	-151	36	36	0
14.	Greitasis čiuožimas	24	53	29	12	11	-1	12	42	30		0	0
15.	Irklavimas	846	696	-150	428	428	0	418	268	-150	43	40	-3
16.	Kalnų slidinėjimas	42	79	37		0	0	42	79	37	3	0	-3
17.	Kerlingas (akmenslydis)	8	4	-4		0	0	8	4	-4		0	0
18.	Krepšinis	24191	26665	2474	10053	10517	464	14138	16148	2010	406	334	-72
19.	Laisvosios imtynės	801	685	-116	448	432	-16	353	253	-100	20	20	0
20.	Ledo ritulys	377	578	201	181	185	4	196	393	197	9	15	6
21.	Lengvoji atletika	8238	8247	9	4766	4669	-97	3472	3578	106	336	297	-39
22.	Meninė gimnastika	520	457	-63	410	344	-66	110	113	3	26	20	-6
23.	Plaukimas	4925	6993	2068	4201	4164	-37	724	2829	2105	140	131	-9
24.	Rankinis	4807	4547	-260	3548	3235	-313	1259	1312	53	117	117	0
25.	Slidinėjimas	404	597	193	266	272	6	138	325	187	26	19	-7
26.	Stalo tenisas	3313	3874	561	1502	1471	-31	1811	2403	592	94	68	-26
27.	Sunkioji atletika	1399	1271	-128	640	689	49	759	582	-177	35	35	0
28.	Šaudymas iš lanko	11	89	78		0	0	11	89	78		0	0
29.	Šaudymo sportas	717	983	266	487	478	-9	230	505	275	31	29	-2
30.	Šiuolaikinė penkiakovė	196	170	-26	85	51	-34	111	119	8	14	13	-1
31.	Šuoliai ant batuto	173	191	18	173	191	18		0	0	5	8	3

Eil. Nr.	Sporto šaka	SPORTUOJANTIEJI									TRENERIAI		
		Iš viso			Sporto mokymo įstaigose			Sporto klubuose			2005 m.	2006 m.	Skirtumas tarp 2006 ir 2005 m.
		2005 m.	2006 m.	Skirtumas tarp 2005 ir 2006 m.	2005 m.	2006 m.	Skirtumas tarp 2005 ir 2006 m.	2005 m.	2006 m.	Skirtumas tarp 2005 ir 2006 m.			
32.	Šuoliai į vandenį	46	127	81	28	29	1	18	98	80	2	2	0
33.	Tekvondo (WTF)	324	232	-92	19	24	5	305	208	-97	6	6	0
34.	Tenisas	1613	1587	-26	464	345	-119	1149	1242	93	33	23	-10
35.	Tinklinis	4656	4842	186	1978	1825	-153	2678	3017	339	70	68	-2
36.	Triatlonas	145	153	8	36	37	1	109	116	7	4	4	0
37.	Vandensvydis	525	532	7	219	224	5	306	308	2	10	8	-2
38.	Žirgų sportas	638	810	172	282	262	-20	356	548	192	27	19	-8
39.	Žolės riedulys	698	872	174	446	470	24	252	402	150	20	19	-1
	Iš viso olimpinių sporto šakų:	85905	92169	6264	42883	42125	-758	43022	50044	7022	2085	1927	-158
	Kitos sporto šakos												
1.	Aerobika	7802	3011	-4791	251	309	58	7551	2702	-4849	55	28	-27
2.	Alpinizmas	23	64	41		0	0	23	64	41		2	2
3.	Baidarių (kanu) polas	43	33	-10		0	0	43	33	-10	1	0	-1
4.	Balandžių sportas	0	0	0		0	0		0	0		0	0
5.	Bėgimo mėgėjai	331	587	256		0	0	331	587	256		0	0
6.	Bendroji gimnastika	70	72	2		0	0	70	72	2		0	0
7.	Biliardas	292	189	-103		0	0	292	189	-103		0	0
8.	Bočia	32	80	48	22	20	-2	10	60	50	2	1	-1
9.	Bušido	70	145	75		0	0	70	145	75		0	0
10.	Dailioji mankšta (šeipingas)	0	0	0		0	0		0	0		0	0
11.	Dažasvydis	7	51	44		0	0	7	51	44		0	0
12.	Galiūnų sportas	74	46	-28		0	0	74	46	-28	1	0	-1
13.	Golfas	193	222	29		0	0	193	222	29		0	0
14.	Jėgos trikovė	731	866	135	115	96	-19	616	770	154	4	5	1
15.	JKA karatė	0	41	41		0	0		41	41		1	1
16.	Kalnų dviračių sportas	40	104	64		0	0	40	104	64		0	0
17.	Kastingas	15	107	92		0	0	15	107	92		0	0
18.	Keliautojų sportas	4314	64	-4250	87	0	-87	4227	64	-4163	15	0	-15
19.	Kėgliai	84	3995	3911		70	70	84	3925	3841		5	5
20.	Kibernetinis sportas	8	35	27		0	0	8	35	27		0	0
21.	Kikboksas	389	305	-84	10	0	-10	379	305	-74	4	2	-2
22.	Kiokušin karatė	2113	2129	16		32	32	2113	2097	-16	7	8	1
23.	Kultūrizmas (IFBB)	388	427	39		0	0	388	427	39		0	0
24.	Kultūrizmas (NABBA)	219	185	-34		0	0	219	185	-34		0	0
25.	Kultūrizmas ir fitnesas	7431	2216	-5215	53	0	-53	7378	2216	-5162	44	12	-32
26.	Kultūrizmo mėgėjai (WABBA)	539	3667	3128		0	0	539	3667	3128		3	3
27.	Kūno rengyba (fitnesas)	1597	2454	857		50	50	1597	2404	807	7	1	-6
28.	Kurašas	20	0	-20		0	0	20	0	-20		0	0
29.	Lao tai	69	76	7	12	14	2	57	62	5	4	4	0
30.	Lietuviškas ritinis	75	84	9		0	0	75	84	9		0	0
31.	Mažųjų dviračių krosas	111	128	17	54	57	3	57	71	14	4	4	0
32.	Muay thai	504	436	-68	32	33	1	472	403	-69	4	1	-3
33.	Niat-nam	0	20	20		0	0		20	20		0	0
34.	Orientavimosi sportas	2114	1922	-192	1002	844	-158	1112	1078	-34	66	44	-22
35.	Pankrationas (ir sport. peilių mėtymas)	0	23	23		0	0		23	23		0	0

Eil. Nr.	Sporto šaka	SPORTUOJANTIEJI									TRENERIAI		
		Iš viso			Sporto mokymo įstaigose			Sporto klubuose			2005 m.	2006 m.	Skirtumas tarp 2006 ir 2005 m.
		2005 m.	2006 m.	Skirtumas tarp 2005 ir 2006 m.	2005 m.	2006 m.	Skirtumas tarp 2005 ir 2006 m.	2005 m.	2006 m.	Skirtumas tarp 2005 ir 2006 m.			
36.	Povandeninis plaukimas	233	177	-56	133	122	-11	100	55	-45	4	4	0
37.	Praktinis šaudymas	25	18	-7		0	0	25	18	-7	1	0	-1
38.	Rankų lenkimas	212	304	92	34	33	-1	178	271	93	2	4	2
39.	Regbis	1830	1788	-42	668	692	24	1162	1096	-66	26	25	-1
40.	Ringo	58	80	22		0	0	58	80	22		0	0
41.	Savigynos imtynės (sambo)	504	555	51	164	78	-86	340	477	137	10	18	8
42.	Smiginis	209	314	105		0	0	209	314	105		0	0
43.	Sportinė akrobatika	156	136	-20	156	132	-24		4	4	9	7	-2
44.	Sportinis bridžas	72	657	585	41	0	-41	31	657	626		0	0
45.	Sportinė žūklė	576	2574	1998		144	144	576	2430	1854		23	23
46.	Sportiniai šokiai	2194	66	-2128	150	36	-114	2044	30	-2014	28	0	-28
47.	Svarsčių kilnojimas	153	133	-20		0	0	153	133	-20		0	0
48.	Šachmatai	2429	2353	-76	978	917	-61	1451	1436	-15	43	43	0
49.	Šachmatai susirašinėjant	0	0	0		0	0		0	0		0	0
50.	Šachmatų kompozicijos	0	0	0		0	0		0	0		0	0
51.	Šaškės	1089	1336	247	241	247	6	848	1089	241	30	12	-18
52.	Šidokan	106	120	14		0	0	106	120	14	4	3	-1
53.	Šotokan karatė	968	1021	53	47	47	0	921	974	53	5	8	3
54.	Tekvondo (ITF)	15	17	2		0	0	15	17	2		0	0
55.	Tradicinis aikido	528	596	68		0	0	528	596	68	5	4	-1
56.	Tradicinis karatė	337	726	389	25	23	-2	312	703	391	1	8	7
57.	Vandens slidės	16	0	-16		0	0	16	0	-16	2	0	-2
58.	Virvės traukimas	166	173	7		0	0	166	173	7		0	0
	Iš viso kitų sporto šakų:	41574	36928	-4646	4275	3996	-279	37299	32932	-4367	388	280	-108
	Papildomos sporto šakos												
1.	Gatvės vaikų futbolas	193	118	-75		0	0	193	118	-75		0	0
2.	Sveikatingumo grupės	6745	10278	3533	64	81	17	6681	10197	3516	49	14	-35
3.	Sveikuolių grupės	497	756	259		0	0	497	756	259		0	0
4.	Kitos papildomos sporto šakos	1569	1255	-314		0	0	1569	1255	-314	9	22	13
	Iš viso papildomų sporto šakų:	9004	12407	3403	64	81	17	8940	12326	3386	58	36	-22
	Aviacijos sporto šakos												
1.	Akrobatinis skraidymas	57	110	53		0	0	57	110	53		0	0
2.	Aviakonstruktorių pilotų mėgėjų sportas	15	34	19		0	0	15	34	19		0	0
3.	Aviamodelių sportas	167	184	17	25	25	0	142	159	17	2	2	0
4.	Karšto oro balionų skraidymas	11	19	8		0	0	11	19	8		0	0
5.	Parašiutų sportas	179	209	30		0	0	179	209	30		0	0
6.	Precizinis skraidymas	42	12	-30		0	0	42	12	-30	1	0	-1
7.	Sklandymas	404	423	19		0	0	404	423	19	2	2	0
8.	Skraidyklių ir parasparnių sportas	31	140	109		0	0	31	140	109		0	0
9.	Ultralengvųjų orlaivių sportas	32	56	24		0	0	32	56	24		0	0
	Iš viso aviacijos sporto šakų:	938	1187	249	25	25	0	913	1162	249	5	4	-1
	Technikos sporto šakos												
1.	Automobilių sportas	962	985	23		0	0	962	985	23		0	0
2.	Greituminių automodelių sportas	29	30	1		0	0	29	30	1		0	0
3.	Kartingas	84	69	-15		0	0	84	69	-15		1	1
4.	Laiivų modeliai	15	34	19		0	0	15	34	19		0	0
5.	Motociklų sportas	336	334	-2	16	17	1	320	317	-3	3	2	-1

Eil. Nr.	Sporto šaka	SPORTUOJANTIEJI									TRENERIAI		
		Iš viso			Sporto mokymo įstaigose			Sporto klubuose			2005 m.	2006 m.	Skirtumas tarp 2006 ir 2005 m.
		2005 m.	2006 m.	Skirtumas tarp 2005 ir 2006 m.	2005 m.	2006 m.	Skirtumas tarp 2005 ir 2006 m.	2005 m.	2006 m.	Skirtumas tarp 2005 ir 2006 m.			
6.	Motorlaivių sportas	60	73	13		0	0	60	73	13		3	3
7.	Radio sportas	138	200	62		0	0	138	200	62		0	0
8.	Traktorių sportas	0	0	0		0	0		0	0		0	0
	Iš viso technikos sporto šakų:	1624	1725	101	16	17	1	1608	1708	100	3	6	3
Neįgaliųjų sportas													
1.	Regėjimo neįgaliųjų	536	632	96	109	28	-81	427	604	177	7	4	-3
2.	Judėjimo neįgaliųjų	1131	1148	17	67	69	2	1064	1079	15	7	8	1
3.	Klausos neįgaliųjų	840	925	85	55	28	-27	785	897	112	5	15	10
4.	Intelektu neįgaliųjų	410	263	-147	51	50	-1	359	213	-146	6	5	-1
	Iš viso neįgaliųjų:	2917	2968	51	282	175	-107	2635	2793	158	25	32	7
	IŠ VISO:	141962	147384	5422	47545	46419	-1126	94417	100965	6548	2564	2285	-279

Pastaba. Prie sporto mokymo įstaigų sportuojančiųjų duomenų pridėti Lietuvos olimpinio sporto centro (LOSC) moksleiviai (166 – 2006 m. ir 155 – 2005 m.), prie trenerių – LOSC ir UAB „Sportininkų testavimo ir reabilitacijos centro“ treneriai (39 – 2006 m. ir 40 – 2005 m.)

[Grįžti i turinį](#)

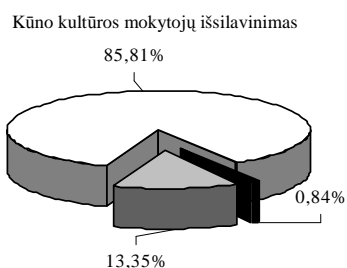
5.3. Mokytojai ir dėstytojai 2005 ir 2006 m.

Eil. Nr.	Miestas, rajonas, savivaldybė	Mokytojai			Dėstytojai		
		2005 m.	2006 m.	2006 m. proc. palyginti su 2005 m.	2005 m.	2006 m.	2006 m. proc. palyginti su 2005 m.
	Miestai, savivaldybės						
1.	Alytus	55	56	101,8	5	6	120,0
2.	Birštono sav.	3	3	100,0	0	0	
3.	Druskininkų sav.	15	15	100,0	2	2	100,0
4.	Kaunas	257	238	92,6	181	181	100,0
5.	Klaipėda	122	122	100,0	49	49	100,0
6.	Marijampolės sav.	54	55	101,9	12	12	100,0
7.	Neringa	2	2	100,0	0	0	
8.	Palanga	13	12	92,3	0	0	
9.	Panevėžys	89	89	100,0	17	17	100,0
10.	Šiauliai	102	100	98,0	25	25	100,0
11.	Vilnius	337	337	100,0	114	122	107,0
12.	Visagino sav.	24	22	91,7	2	2	100,0
	Iš viso:	1073	1051	97,9	407	416	102,2
	Rajonai, savivaldybės						
1.	Akmenės r.	23	23	100,0	0	0	
2.	Alytaus r.	27	27	100,0	4	4	100,0
3.	Anykščių r.	28	30	107,1	1	1	100,0
4.	Biržų r.	28	32	114,3	2	2	100,0
5.	Elektrėnų sav.	19	19	100,0	1	1	100,0
6.	Ignalinos r.	19	18	94,7	0	0	
7.	Jonavos r.	54	54	100,0	2	2	100,0
8.	Joniškio r.	25	27	108,0	2	2	100,0
9.	Jurbarko r.	36	37	102,8	2	2	100,0
10.	Kaišiadorių r.	37	37	100,0	1	1	100,0
11.	Kalvarijos sav.	13	12	92,3	0	0	
12.	Kauno r.	63	62	98,4	17	16	94,1
13.	Kazlų Rūdos sav.	4	2	50,0	0	0	
14.	Kėdainių r.	45	46	102,2	7	7	100,0

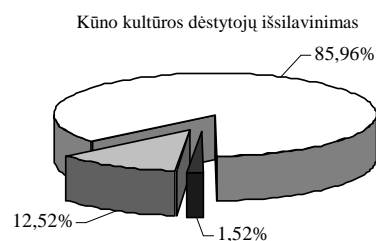
Eil. Nr.	Miestas, rajonas, savivaldybė	Mokytojai			Dėstytojai		
		2005 m.	2006 m.	2006 m. proc. palyginti su 2005 m.	2005 m.	2006 m.	2006 m. proc. palyginti su 2005 m.
15.	Kelmės r.	42	53	126,2	4	4	100,0
16.	Klaipėdos r.	36	36	100,0	0	0	
17.	Kretingos r.	26	27	103,8	3	3	100,0
18.	Kupiškio r.	22	22	100,0	1	1	100,0
19.	Lazdijų r.	31	30	96,8	2	2	100,0
20.	Mažeikių r.	55	48	87,3	5	5	100,0
21.	Molėtų r.	23	24	104,3	2	2	100,0
22.	Pagėgių sav.	14	21	150,0	0	0	
23.	Pakruojo r.	29	33	113,8	1	1	100,0
24.	Panevėžio r.	33	32	97,0	0	0	
25.	Pasvalio r.	31	31	100,0	2	5	250,0
26.	Plungės r.	29	39	134,5	2	2	100,0
27.	Prienų r.	36	36	100,0	2	2	100,0
28.	Radvilišio r.	55	51	92,7	4	3	75,0
29.	Raseinių r.	39	37	94,9	1	0	0,0
30.	Rietavo sav.	13	12	92,3	4	4	100,0
31.	Rokiškio r.	41	51	124,4	1	1	100,0
32.	Skuodo r.	26	26	100,0	2	2	100,0
33.	Šakių r.	38	38	100,0	1	1	100,0
34.	Šalčininkų r.	41	40	97,6	0	0	
35.	Šiaulių r.	48	52	108,3	3	3	100,0
36.	Šilalės r.	41	39	95,1	2	2	100,0
37.	Šilutės r.	54	52	96,3	4	4	100,0
38.	Širvintų r.	25	24	96,0	0	0	
39.	Švenčionių r.	27	27	100,0	2	2	100,0
40.	Tauragės r.	54	56	103,7	4	4	100,0
41.	Telšių r.	51	52	102,0	2	2	100,0
42.	Trakų r.	28	24	85,7	0	0	
43.	Ukmergės r.	37	37	100,0	4	4	100,0
44.	Utenos r.	42	42	100,0	5	5	100,0
45.	Varėnos r.	36	36	100,0	1	1	100,0
46.	Vilkaviškio r.	35	35	100,0	1	1	100,0
47.	Vilniaus r.	80	80	100,0	6	5	83,3
48.	Zarasų r.	20	15	75,0	2	2	100,0
	Iš viso:	1659	1684	101,5	112	111	99,1
	IŠ VISO:	2732	2735	100,1	519	527	101,5

[Grižti į turinį](#)

5.3.1. Kūno kultūros mokytojų ir dėstytojų išsilavinimas



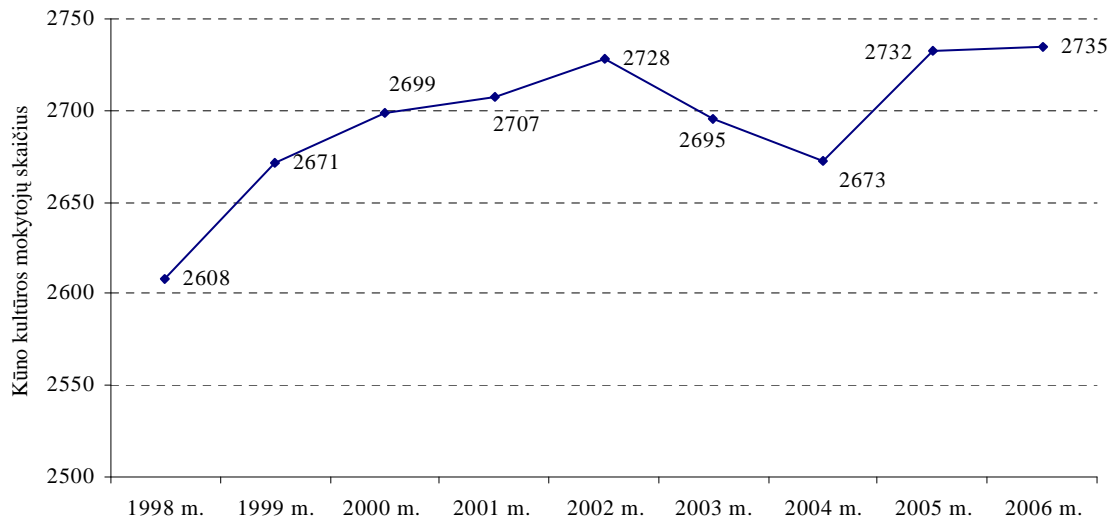
- Turi aukštąjį kūno kultūros išsilavinimą – 2347
- Turi licenciją – 23
- ▣ Neturi aukštojo kūno kultūros išsilavinimo ir licencijos – 365



- Turi aukštąjį kūno kultūros išsilavinimą – 453
- Turi licenciją – 8
- ▣ Neturi aukštojo kūno kultūros išsilavinimo ir licencijos – 66

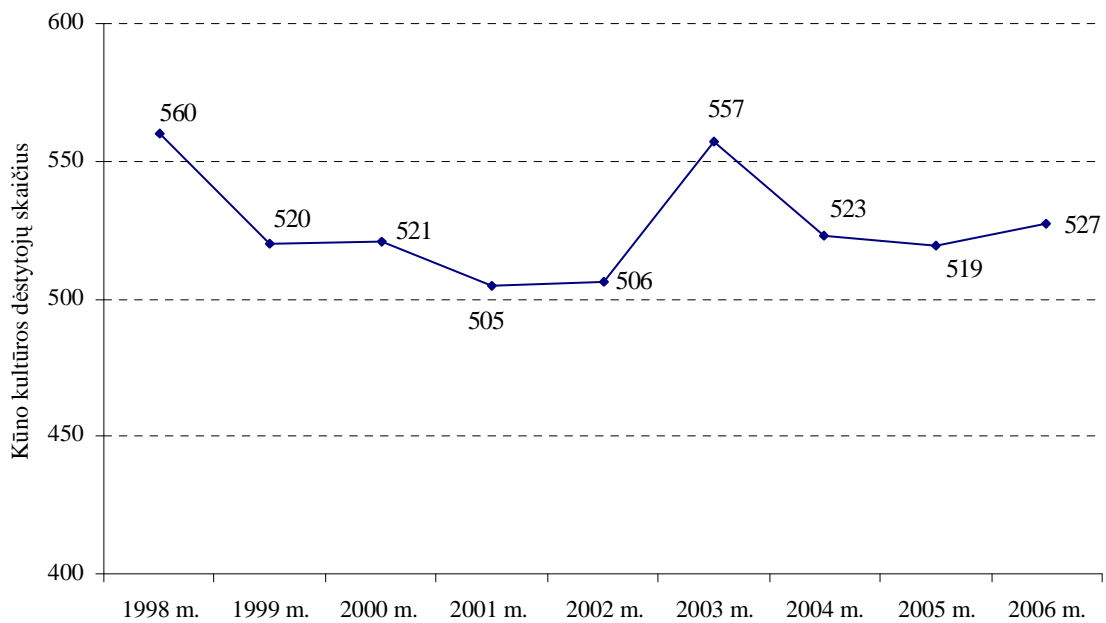
[Grižti į turinį](#)

5.3.2. Kūno kultūros mokytojų skaičiaus dinamika 1998–2006 m.



[Grižti į turinį](#)

5.3.3. Kūno kultūros dėstytojų skaičiaus dinamika 1998–2006 m.



[Grižti į turinį](#)

6. SPORTO BAZĖS

6.1. Bendrieji rodikliai

	Sporto klubai	Sporto federacijos, sąjungos, asociacijos	Sporto viešosios įstaigos	Sporto imonės (AB, UAB, II)	Savivaldybės sporto padalinys	Sporto padalinio SMĮ	Švietimo padalinio SMĮ	Bendrojo lavinimo mokyklos	Profesinio mokymo įstaigos	Aukštesniosios mokyklos	Aukštosios mokyklos	Ministerijos, departamentai	Apskritis	Fiziniai asmenys	Kito pavaldumo	Iš viso
Daugiafunkciai sporto kompleksai	0	0	2	0	1	0	0	0	0	0	0	1	0	0	0	4
Stadionai	10	0	6	2	4	21	16	453	32	5	5	2	0	0	9	565
Su 3000 ir daugiau vietų tribūnomis	1	0	3	1	0	5	0	0	0	0	0	0	0	0	0	10
Kiti	9	0	3	1	4	16	16	453	32	5	5	2	0	0	9	555
Lengvosios atletikos maniežai	0	0	0	0	0	3	0	0	0	0	1	1	0	0	0	5
Futbolo maniežai	0	1	0	0	0	0	0	0	0	0	0	0	0	0	0	1
Baseinai	0	0	4	2	2	11	4	6	1	1	2	0	0	0	3	36
50 m	0	0	1	1	0	1	0	0	0	0	0	0	0	0	3	6
25 m	0	0	3	1	2	10	4	6	1	1	2	0	0	0	0	30
Salės	87	7	19	17	14	113	47	1055	102	32	51	10	1	2	20	1577
Didesnės kaip 15x30 m	12	0	10	5	5	23	10	109	21	6	8	2	0	2	5	218
24x12 m – 15x30 m	32	2	3	5	4	26	16	576	43	13	13	2	0	0	11	746
Kitos	43	5	6	7	5	64	21	370	38	13	30	6	1	0	4	613
Irklavimo sporto bazės	0	0	0	0	0	7	3	0	0	0	0	0	0	0	1	11
Buriavimo sporto bazės	1	0	0	1	1	2	0	0	0	0	0	0	0	0	0	5
Žirgų sporto maniežai	4	0	0	1	2	0	0	0	0	0	0	0	0	5	1	13
Dviračių trekai	0	0	0	0	0	1	0	0	0	0	0	0	0	0	0	1
Aerodromai	6	1	0	0	0	0	0	0	0	0	0	0	0	0	3	10
Ledo arenos	2	0	1	1	0	0	0	0	0	0	0	0	0	1	0	5
Šaudyklos	3	0	1	0	1	9	3	22	8	0	1	3	0	1	3	55
Atviros	1	0	1	0	1	1	1	9	2	0	0	2	0	0	2	20
Uždaros	2	0	0	0	0	8	2	13	6	0	1	1	0	1	1	35
Krepšinio aikštelės	39	0	4	4	23	19	22	982	67	6	13	2	0	0	154	1335
Tinklinio aikštelės	27	0	4	1	7	16	10	578	38	5	5	0	0	2	48	741
Futbolo aikštės	10	3	4	1	7	15	11	353	36	7	8	0	0	3	35	493
Rankinio aikštelės	6	0	0	0	3	4	2	90	5	1	1	0	0	0	2	114
Teniso aikštelės	14	0	10	19	12	24	5	26	3	0	1	6	1	4	23	148
Automobilių kroso trasos	2	0	1	0	0	0	0	3	0	1	0	1	0	3	2	13
Slidžių ir riedučių trasos	0	0	0	2	0	2	0	0	0	0	0	1	0	1	3	9
Mažųjų dviračių kroso (BMX) trasos	0	0	0	0	0	3	0	0	0	0	0	0	0	0	0	3
Beisbolo aikštės	2	0	0	0	0	0	0	1	0	0	0	0	0	0	0	3
Golfo aikštynai	0	0	0	0	1	0	0	0	0	0	0	0	0	0	0	1
Hipodromai	2	0	0	1	0	0	0	0	0	1	0	0	0	0	2	6
Kartodromai	2	0	0	0	0	1	0	1	1	0	0	1	0	0	0	6
Iš viso:	217	12	56	52	78	251	123	3570	293	59	88	28	2	22	309	5160

[Grįžti į turinį](#)

6.2. Miestų, rajonų ir savivaldybių sporto bazės

Eil. Nr.	Miestas, rajonas, savivaldybė	Daugiafunkciniai sporto kompleksai	Stadionai			Lengvosios atletikos maniežai	Futbolo maniežai	Baseinai			Salės			Irkavimo sporto bazės	Buriavimo sporto bazės	Žirgų sporto maniežai	Dviraičių treikai	Aerodromai	Ledo arenos	Šaudyklos			Krepšinio aikštelės	Tinklinio aikštelės	Futbolo aikštelės	Rankinio aikštelės	Teniso aikštelės	Automobilių kroso trasos	Slidžių ir riedučių trasos	Mažųjų dviračių kroso (BMX) trasos	Beisbolo aikštelės	Golfo aikštynai	Hipopodromai	Kartodromai			
			Iš viso	Su 3000 ir daugiau vietų tribūnomis	Kiti			Iš viso	50 m	25 m	Iš viso	15x30 m ir didesnės	24x12 m – 15x30 m							Kitos	Iš viso	atviros													uždaros		
Miestai, savivaldybės																																					
1.	Alytus	1	13		13			1	1		32	4	16	12				1			2	1	1	21	10	14	1	4									
2.	Birštono sav.		1		1						3	1	1	1	1								2	2	1		2		1								
3.	Druskininkų sav.		6		6						10	2	4	4									9	8	4	5	10										
4.	Kaunas	1	36	1	35	1	1	5		5	199	14	87	98	1	1	1		1	7	2	5	100	33	18	12	19	1			1			1			
5.	Klaipėda		3		3	1		2		2	61	11	47	3			1						28	17	23												
6.	Marijampolės sav.		10	1	9			2		2	29	8	5	16				1			1	1	26	15	2		1										
7.	Neringos sav.										2	1		1			1						2		1		4					1					
8.	Palanga		4		4			1	1		5	1	2	2									17	7	1		10										
9.	Panevėžys		29	1	28	1		2		2	70	12	23	35	1			1		1	1	30	27	16	5	8		1	1								
10.	Šiauliai		27	1	26	1		2		2	50	19	15	16	1	1					1	1	27	17	31	1	12				1						
11.	Vilnius	1	9	2	7	1		2	1	1	210	25	135	50				1	2	3	3	125	15	44	6	11		2						1			
12.	Visagino sav.		2	1	1			1		1	21	2	9	10	1						1	1	8	4	1		4		1								
	Iš viso:	3	140	7	133	5	1	18	3	15	692	100	344	248	5	3	1	1	4	3	16	4	12	395	155	156	30	85	1	5	2	1	1		2		
Rajonai, savivaldybės																																					
1.	Akmenės r.		2		2						22	4	11	7				1					11	11	2			1									
2.	Alytaus r.		3		3						28		4	24	1								30	20	16	6	1										
3.	Ankščių r.		5		5			1		1	15		7	8									16	4	12		2	1								1	
4.	Biržų r.		16		16						19	1	14	4							1	1	6	3													
5.	Elektrėnų sav.		3		3			1	1		9	4	4	1	1	1			1		1	11	2	5	1	1											
6.	Ignalinos r.							1		1	9	2	7								2	1	1	10		4		1		1							
7.	Jonavos r.		14		14			1		1	27	10	9	8									25	17	15		2										
8.	Joniškio r.		17		17						19	5	7	7			2					1	1	35	28	5		4							1		
9.	Jurbarko r.		11		11						20	4	10	6							1	1	21	20	2	1	3									1	
10.	Kaišiadorių r.		9		9			1	1		13	2	7	4									33	5	11		1										
11.	Kalvarijos sav.		1		1						5		3	2									8	6	2		1										
12.	Kauno r.		16		16			1		1	30	1	19	10							1	1	40	20	18	1	1										

Eil. Nr.	Miestas, rajonas, savivaldybė	Daugiafunkčiai sporto kompleksai			Lengvosios atletikos maniežai	Futbolo maniežai	Baseinai			Salės				Irkavimo sporto bazės	Buriavimo sporto bazės	Žirgų sporto maniežai	Dviriačių treikai	Aerodromai	Ledo arenos	Šaudyklos			Krepšinio aikštelės	Tinklinio aikštelės	Futbolo aikštelės	Rankinio aikštelės	Teniso aikštelės	Automobilių kroso trasos	Slidžių ir riedučių trasos	Mažųjų dviračių kroso (BMX) trasos	Beisbolo aikštės	Golfo aikštynai	Hipopodromai	Kartodromai		
							Stadionai			Iš viso	15x30 m ir didesnės	24x12 m – 15x30 m	Kitos							Iš viso	atviros	uždaros														
		Iš viso	Su 3000 ir daugiau vietų tribūnomis	Kiti			50 m	25 m	Iš viso																										15x30 m ir didesnės	24x12 m – 15x30 m
13.	Kazlų Rūdos sav.	2		2					4	1	2	1									4	1	3	1	1											
14.	Kėdainių r.	2		2		1		1	37	1	29	7									1	1	30	12	22		4									
15.	Kelmės r.	8		8		1		1	11	1		10										22	26													
16.	Klaipėdos r.	14		14					22	2	13	7									1	1	29	22			7									
17.	Kretingos r.	11		11					21	1	10	10										19	13	14		1										
18.	Kupiškio r.	15		15		1		1	18	3	10	5									1	1	17	17	11	3	1		1							
19.	Lazdijų r.	3		3					16	1	6	9			2									28	30	7										
20.	Mažeikių r.	2	1	1		1		1	19	6	10	3					1	1			2	1	1	22	16	2			3			1				
21.	Molėtų r.								14	2	5	7													8											
22.	Pagėgių sav.								27	7	10	10																								
23.	Pakruojo r.	1		1					18	2	8	8											17	16	15	1			1							
24.	Panevėžio r.	10		10					17	2	11	4										19	9	2										1		
25.	Pasvalio r.	2		2		1		1	18	4	9	5										16	4	10	3	1										
26.	Plungės r.	12		12					19	7	11	1	1	1							1	1	18	2	1		4	1								
27.	Prienų r.	1		1					1		1																									
28.	Radviliškio r.	18		18					18	9	6	3									6	1	5	52	32	1	4	1	3							
29.	Raseinių r.	1		1					14		8	6			1						3	1	2	18	13	9	1									
30.	Rietavo sav.					1		1	7		1	6										5	6	4		1										
31.	Rokiškio r.	6		6					19		16	3									6	5	1	29	2	3		2								
32.	Skuodo r.	16		16					15		3	12	1								4	4		19	11			1							1	
33.	Šakių r.	2		2					16	3	2	11										4	10	15												
34.	Šalčininkų r.	12		12		1		1	20	3	14	3			2							4	5	7	5	1								1		
35.	Šiaulių r.	22		22					26	7	12	7			3							32	18	3	7	2										
36.	Šilalės r.	8		8					15		6	9									1	1	22	17	5	3										
37.	Šilutės r.	22	1	21					24	5	19							1			2	1	1	30	13	2		3								
38.	Širvintų r.	9		9		1		1	10	2	3	5											17	10	6	1									1	
39.	Švenčionių r.	9		9					9		5	4										2		1		1										
40.	Tauragės r.	12		12					13		12	1											22	8	4	2	3	2								

Eil. Nr.	Miestas, rajonas, savivaldybė	Daugiafunkčiai sporto kompleksai	Stadionai			Lengvosios atletikos maniežai	Futbolo maniežai	Baseinai			Salės				Irklavimo sporto bazės	Buriavimo sporto bazės	Žirgų sporto maniežai	Dviriačių treikai	Aerodromai	Ledo arenos	Šaudyklos			Krepšinio aikštelės	Tinklinio aikštelės	Futbolo aikštelės	Rankinio aikštelės	Teniso aikštelės	Automobilių kroso trasos	Slidžių ir riedučių trasos	Mažųjų dviračių kroso (BMX) trasos	Beisbolo aikštės	Golfo aikštynai	Hipopodromai	Kartodromai		
			Iš viso	Su 3000 ir daugiau vietų tribūnomis	Kiti			Iš viso	50 m	25 m	Iš viso	15x30 m ir didesnės	24x12 m – 15x30 m	Kitos							Iš viso	atviros	uždaros														
			1	2	3			4	5	6	7	8	9	10							11	12	13													14	15
41.	Telšių r.		21	1	20		1		1	33	3	14	16					1			2	1	1	26	12	4		4									
42.	Trakų r.	1	12		12					13			13	1							1	1	1	11	7	11											
43.	Ukmergės r.		13		13		1		1	37	4	15	18								1	1	34	22	7	5	2	1								1	
44.	Utenos r.		17		17		1		1	20		10	10										31	19	1	15	2					1			1		
45.	Varėnos r.		21		21					21	3	5	13										24	18		2											
46.	Vilkaviškio r.		17		17					35	5	12	18										63	17	12		1		2								
47.	Vilniaus r.									32			32			2		2					33	33	31										1		
48.	Zarasų r.		7		7		1	1		10	1	2	7	1									20	10		1	2										
	Iš viso:	1	425	3	422	-	-	18	3	15	885	118	402	365	6	2	12	-	6	2	39	16	23	940	586	337	84	63	12	4	1	2	-	6	4		
	IŠ VISO:	4	565	10	555	5	1	36	6	30	1577	218	746	613	11	5	13	1	10	5	55	20	35	1335	741	493	114	148	13	9	3	3	1	6	6		

[Grižti į turinį](#)

6.3. Sporto mokymo įstaigų sporto bazės

Eil. Nr.	Miestas, rajonas, savivaldybė	Daugiafunkčiai sporto kompleksai	Stadionai		Lengvosios atletikos maniežai	Futbolo maniežai	Baseinai			Salės			Irklavimo sporto bazės	Buriavimo sporto bazės	Žirgų sporto maniežai	Dviriačių treikai	Aerodromai	Ledo arenos	Šaudyklos			Krepšinio aikštelės	Tinklinio aikštelės	Futbolo aikštės	Rankinio aikštelės	Teniso aikštelės	Automobilių kroso trasos	Slidžių ir riedučių trasos	Mažųjų dviračių kroso (BMX) trasos	Beisbolo aikštės	Golfo aikštynai	Hipopodromai	Kartodromai							
			Su 3000 ir daugiau vietų tribūnomis	Kiti			50 m	25 m	15x30 m ir didesnės	24x12 m – 15x30 m	Kitos	atviros							uždaros																					
			1	2			3	4	5	6	7	8							9	10	11													12	13	14	15	16	17	18
Miestai, savivaldybės																																								
1.	Alytus		1			1			3	3	4											2	1	1	2		4													
2.	Birštono sav.										1												2	2		2														
3.	Druskininkų sav.																																							
4.	Kaunas							4	2	4	14	1									3	1	1	3																
5.	Klaipėda		1	1				2	2	2	2				1																									
6.	Marijampolės sav.	1						1	2		4											3																		
7.	Neringos sav.																																							
8.	Palanga			1					1														6	1	1															

Eil. Nr.	Miestas, rajonas, savivaldybė	Daugiatinkėiai sporto kompleksas	Stadionai		Lengvosios atletikos maniežai	Futbolo maniežai	Baseinai		Salės			Irkavimo sporto bazės	Buriavimo sporto bazės	Žirgų sporto maniežai	Dviratčių treukai	Aerodromai	Ledo arenos	Šaudyklos		Krepšinio aikštelės	Tinklinio aikštelės	Futbolo aikštės	Rankinio aikštelės	Teniso aikštelės	Automobilių kroso trasos	Slidžių ir riedučių trasos	Mazgų dviračių kroso (BMX) trasos	Beisbolo aikštės	Golfo aikštynai	Hipodromai	Kartodromai				
			Su 3000 ir daugiau vietų tribūnomis	Kiti			50 m	25 m	15x30 m ir didesnės	24x12 m – 15x30 m	Kitos							atviros	uždaros																
9.	Panevėžys		1	4	1		2	7	6	11	1								2	3	2	1	2		1	1									
10.	Šiauliai		1	2	1		2	1	4	8	1	1							1	1	3	2	1	12			1								
11.	Vilnius			1				2	2	10									1	1															
12.	Visagino sav.		1						1	5	1															1									
	LOSC																																		
	Iš viso:	-	4	10	3	-	1	11	20	22	59	4	1	-	1	-	-	-	7	17	11	10	2	20	-	2	2	-	-	-	-				
Rajonai, savivaldybės																																			
1.	Akmenės r.																																		
2.	Alytaus r.			1						1	2	1								1	1	1		1											
3.	Anykščių r.			1																															
4.	Biržų r.			1				1		1									1	1															
5.	Elektrėnų sav.			1				1			1	1							1		1	1	1	1											
6.	Ignalinos r.																		1																
7.	Jonavos r.			1				1		3										4	3	2													
8.	Joniškio r.								2																										
9.	Jurbarko r.									1												1													
10.	Kaišiadorių r.			1						2																									
11.	Kalvarijos sav.			1					1											1				1											
12.	Kauno r.																																		
13.	Kazlų Rūdos sav.			1					1												1		1	1											
14.	Kėdainių r.							2																											
15.	Kelmės r.			1				1																											
16.	Klaipėdos r.			1																															
17.	Kretingos r.									1	2										2	1													
18.	Kupiškio r.																																		
19.	Lazdijų r.							1																											
20.	Mažeikių r.						1			1												1													
21.	Molėtų r.							1		1																									
22.	Pagėgių sav.																																		
23.	Pakruojo r.			1				1	1													1						1							
24.	Panevėžio r.																																		

Eil. Nr.	Miestas, rajonas, savivaldybė	Daugiatinkėiai sporto kompleksas	Stadionai		Lengvosios atletikos maniežai	Futbolo maniežai	Baseinai		Salės			Irkavimo sporto bazės	Buriavimo sporto bazės	Žirgų sporto maniežai	Dviratčių treškai	Aerodromai	Ledo arenos	Šaudyklos		Krepšinio aikštėlės	Tinklinio aikštėlės	Futbolo aikštės	Rankinio aikštėlės	Teniso aikštėlės	Automobilių kroso trasos	Slidžių ir riedučių trasos	Mazgų dviračių kroso (BMX) trasos	Beisbolo aikštės	Golfo aikštynai	Hipopodromai	Kartodromai						
			Su 3000 ir daugiau vietų tribūnomis	Kiti			50 m	25 m	15x30 m ir didesnės	24x12 m – 15x30 m	Kitos							atviros	uždaros																		
25.	Pasvalio r.		1				1	1											2	1	1	1	1														
26.	Plungės r.								1			1																									
27.	Prienų r.		1							1																											
28.	Radviliškio r.		1								2								1	2	1																
29.	Raseinių r.		1					2								1		2	1																		
30.	Rokiškio r.		1						1	1							1	4	2	1			2														
31.	Skuodo r.		1								1	1							3	1														1			
32.	Šakių r.																																				
33.	Šalčininkų r.							1		1												1															
34.	Šiaulių r.																																				
35.	Šilalės r.								1																												
36.	Šilutės r.								1																												
37.	Širvintų r.									1																											
38.	Švenčionių r.		1																			1		1													
39.	Tauragės r.		1						2																												
40.	Telšių r.	1						2		2									1		1																
41.	Trakų r.		1									1										1															
42.	Ukmergės r.		1						2	1									1	1	1																
43.	Utenos r.		1					1	1																												
44.	Varėnos r.																																				
45.	Vilkaviškio r.									1												1															
46.	Vilniaus r.									1																											
47.	Zarasų r.									1	1								1				1	1													
	Iš viso:	-	1	22	-	-	-	3	16	16	27	6	1	-	-	-	-	1	4	24	15	16	4	9	-	-	1	-	-	-	1	-	-	-	1		
	IŠ VISO:	-	5	32	3	-	1	14	36	38	86	10	2	-	1	-	-	1	11	41	26	26	6	29	-	2	3	-	-	-	-	-	-	1			

Privačios																																								
1.	Kaunas																																							
2.	Vilnius									5	1																													
	Iš viso:									7	1																													

[Grižti į turinį](#)

7. FINANSAI

7.1. Kūno kultūros ir sporto programų finansavimas valstybės biudžeto bei Kultūros ir sporto rėmimo fondo lėšomis

(tūkst. Lt)

Programos pavadinimas	Skirta pagal sąmatą	Skirta pagal patikslintą sąmatą	Panaudota
Kultūros ir sporto rėmimo fondo programa	17711,0	17711,0	17627,0
Didelio meistriškumo sportininkų programinis rengimas	6550,0	7414,6	7414,3
Kūno kultūros ir sporto plėtra	27154,0	34546,5	34536,5
Specialioji sporto programa	232,0	833,9	527,3
Iš viso:	51647,0	60506,0	60105,1

[Grižti į turinį](#)

7.2. Lietuvos tautinio olimpinio komiteto pajamos ir išlaidos

(tūkst. Lt)

Pajamos:	
1. Rėmėjų lėšos (piniginės lėšos, materialinės vertybės, paslaugos)	8.843,8
2. Subsidijos iš TOK	911,7
3. Kitos pajamos	-
Iš viso:	9.755,5
Išlaidos:	
1. Olimpinių sporto finansavimas	6.270,8
2. Programa „Olimpinė šeima“	292,-
3. Kitos programos	1.269,9
4. LTOK direktorato veikla	769,9
5. Organizacinis darbas, ūkio išlaidos	426,5
6. Kitos išlaidos	120,2
Iš viso:	9.149,3

[Grižti į turinį](#)

7.3. Lietuvos asociacijos „Sportas visiems“ ir jos organizacijų pajamos ir išlaidos

(tūkst. Lt)

Eil. Nr.	Organizacijų pavadinimai	PAJAMŲ ŠALTINIAI						Iš viso pajamų	IŠLAIDOS								Iš viso išlaidų						
		Valstybės biudžetas	Apskritis biudžetas	Savivaldybės biudžetas	Lėšos iš tarptautinių organizacijų	Ūkinė komercinė veikla	Rėmėjai ir kiti šaltiniai		Kūno kultūros ir sporto varžyboms šalyje		Sporto stovykloms		Sporto visiems renginiams	Kvalifikacijos tobulinimui		Kitoms priemonėms							
									Šalyje	Užsienyje	Šalyje	Užsienyje		Seminarams, konferencijoms	Metodinių leidinių išleidimui								
1.	Lietuvos asociacija „Sportas visiems“	179,0					4,5	183,5										179,0					183,5
2.	Lietuvos bėgimo mėgėjų asociacija	53,0					5,0	58,0										55,0	1,0			2,0	58,0
3.	Lietuvos bendrosios gimnastikos asociacija	40,0						40,0										24,0	4,0			12,0	40,0
4.	Lietuvos gatvės vaikų futbolo federacija	22,0					11,0	33,0										22,0				11,0	33,0
5.	Lietuvos gatvės vaikų ir jaunių futbolo asociacija	15,0		5,0			2,0	22,0	7,0									15,0					22,0
6.	Lietuvos greitojo čiuožimo asociacija	24,0						24,0										24,0					24,0
7.	Lietuvos kaimo sporto klubų sąjunga „Nemunas“	127,0					147,4	274,4										173,5	11,0	2,4	87,5		274,4
8.	Lietuvos keliautojų sąjunga	45,0				13,5		58,5		2,0								50,4	1,5	4,6			58,5
9.	Lietuvos kūno kultūros mokytojų asociacija	28,0					5,0	33,0			10,0							10,0	12,0	1,0			33,0
10.	Lietuvos lenkų sporto klubų sąjunga „Polonia“						13,2	13,2	13,2														13,2
11.	Lietuvos moksleivių sporto asociacija	25,0						25,0	9,1	1,7	3,0							11,2					25,0
12.	Lietuvos moterų sporto asociacija	43,0					15,0	58,0		15,0								43,0					58,0
13.	Lietuvos orientavimosi sporto federacija	34,0						34,0										34,0					34,0
14.	Lietuvos sportinės žūklės federacija	10,0						10,0										10,0					10,0
15.	Lietuvos sporto draugija „Žalgiris“	138,0				200,0	365,0	703,0	138,0	174,0								312,0	30,0	3,0	46,0		703,0
16.	Lietuvos sporto klubas „Makabi“	5,0						5,0			1,7											3,3	5,0
17.	Lietuvos studentų sporto asociacija	326,2					15,0	341,2	118,2	121,0								30,0	42,0	30,0			341,2
18.	Lietuvos sveikuolių sąjunga	77,2					7,9	85,1	10,8		5,1							50,2	15,0	2,0	2,0		85,1
19.	Lietuvos šaulių sąjunga	25,0				67,7		92,7	19,2	48,5								25,0					92,7
	Iš viso:	1216,4	0,0	5,0	0,0	281,2	591,0	2093,6	315,5	362,2	19,8	0,0	1068,3	116,5	43,0	163,8		1068,3	116,5	43,0	163,8		2093,6

[Grižti i turinį](#)

7.4. Neįgaliųjų sporto organizacijų pajamos ir išlaidos

(tūkst. Lt)

Eil. Nr.	Organizacijų pavadinimai	PAJAMŲ ŠALTINIAI						Iš viso pajamų	IŠLAIDOS								Iš viso išlaidų
		Valstybės biudžetas	Apskritis biudžetas	Savivaldybės biudžetas	Lėšos iš tarptautinių organizacijų	Ūkinė komercinė veikla	Remėjai ir kiti šaltiniai		Kūno kultūros ir sporto varžyboms šalyje		Sporto stovykloms		Sporto visiems renginiams	Kvalifikacijos tobulinimui		Kitoms priemonėms	
									Šalyje	Užsienyje	Šalyje	Užsienyje		Seminarams, konferencijoms	Metodinių leidinių išleidimui		
1.	Lietuvos aklųjų sporto federacija	686,3	-	-	-	-	31,3	717,6	123,0	67,2	20,6	-	-	1,4	-	493,7	705,9
2.	Lietuvos kurčiųjų sporto federacija	704,5	-	-	-	-	-	704,5	151,6	140,8	84,3	-	376,6	1,8	-	326,0	704,5
3.	Lietuvos neįgaliųjų sporto federacija	668,7	-	2,0	-	-	-	670,7	125,5	96,9	62,9	7,3	-	-	-	378,1	670,7
4.	Lietuvos parolimpinis komitetas	238,6	-	-	-	-	20,0	258,6	-	86,8	53,2	-	-	-	-	118,6	258,6
5.	Lietuvos specialiosios olimpiados komitetas	100,0	-	-	92,4	-	-	192,4	61,4	39,7	5,7	-	-	6,9	-	78,7	192,4
	Iš viso:	2398,1	0,0	2,0	92,4	0,0	51,3	2543,8	461,5	431,4	226,7	7,3	376,6	10,1	0,0	1395,1	2532,1

[Grižti i turinį](#)

7.5. Lietuvos sporto šakų federacijų, sąjungų, asociacijų pajamos ir išlaidos

Eil. Nr.	Organizacijų pavadinimai	PAJAMŲ ŠALTINIAI						Iš viso pajamų	IŠLAIDOS								Iš viso išlaidų
		Valstybės biudžetas	Apskritis biudžetas	Savivaldybės biudžetas	Lėšos iš tarptautinių organizacijų	Ūkinė komercinė veikla	Remėjai ir kiti šaltiniai		Kūno kultūros ir sporto varžyboms šalyje		Sporto stovykloms		Sporto visiems renginiams	Kvalifikacijos tobulinimui		Kitoms priemonėms	
									Šalyje	Užsienyje	Šalyje	Užsienyje		Seminarams, konferencijoms	Metodinių leidinių išleidimui		
1.	Lietuvos aeroklubas	615,1		1,3		11,8	563,1	1191,3	315,3	543,0	109,4	18,1	2,9	17,2		146,1	1152,0
1.1.	Lietuvos akrobatinio skaidymo federacija	80,3				11,8	27,8	119,9	16,0	36,8	55,2			2,7		3,0	113,7
1.2.	Lietuvos aviacijos veteranų sąjunga	5,0					3,0	8,0	3,0		4,0			1,0			8,0
1.3.	Lietuvos aviamodelių sporto federacija	45,1		1,3			32,7	79,1	29,1	34,5						12,2	75,8
1.4.	Lietuvos aviakonstruktorių federacija	10,0						10,0	2,0		4,0			4,0			10,0
1.5.	Lietuvos oreivių draugija	84,0					106,0	190,0	160,0	30,0							190,0
1.6.	Lietuvos parašiotų sporto federacija	81,4						81,4	19,2	36,9	4,2	13,1	2,9	4,5		0,6	81,4

Eil. Nr.	Organizacijų pavadinimai	PAJAMŲ ŠALTINIAI						Iš viso pajamų	IŠLAIDOS								Iš viso išlaidų
		Valstybės biudžetas	Apskritis biudžetas	Savivaldybės biudžetas	Lėšos iš tarpinstitucinių organizacijų	Ūkinė komercinė veikla	Rėmėjai ir kiti šaltiniai		Kūno kultūros ir sporto varžyboms šalyje		Sporto stovykloms		Sporto visiems renginiams	Kvalifikacijos tobulinimui		Kitoms priemonėms	
									Šalyje	Užsienyje	Šalyje	Užsienyje		Seminarams, konferencijoms	Metodinių leidinių išleidimui		
1.7.	Lietuvos precizinio skraidymo federacija	11,0					43,0	54,0	2,0	45,0	2,0	5,0					54,0
1.8.	Lietuvos sklandymo sporto federacija	113,2					313,5	426,7	25,0	320,0	30,0			5,0		20,0	400,0
1.9.	Lietuvos skraidyklių ir parasparnių sporto federacija	33,3					40,0	73,3	50,0	10,0	10,0					0,3	70,3
1.10.	Lietuvos ultralengvųjų orlaivių pilotų federacija	40,5						40,5	10,8	29,6							40,4
1.11.	Lietuvos vaikų sklandymo asociacija						5,0	5,0	5,0								5,0
1.	Lietuvos alpinizmo asociacija	24,0						24,0	4,0	20,0							24,0
2.	Lietuvos automobilių sporto federacija	249,0						249,0	103,0	52,0			10,0	5,0	5,0	74,0	249,0
3.	Lietuvos badmintono federacija	22,5					300,0	322,5	14,0	58,5	200,0	50,0					322,5
4.	Lietuvos baidarių ir kanojų irklavimo federacija	219,9					72,0	291,9	53,2	104,3				6,3		114,1	277,9
5.	Lietuvos balandžių sporto federacija	1,4					14,6	16,0	16,0								16,0
6.	Lietuvos beisbolo federacija	85,0					6,5	91,5	42,6	10,2	19,5	5,9	4,5	2,6	1,0	5,2	91,5
7.	Lietuvos biatlono federacija	80,0		28,6	27,6	3,7	57,6	197,5	4,6	50,9	25,6	62,1	6,1	3,9		61,1	214,3
8.	Lietuvos biliardo federacija	16,2					6,9	23,1	3,8	6,2	4,0		2,0	1,0		6,1	23,1
9.	Lietuvos bočios žaidimo federacija	3,1						3,1	3,1								3,1
10.	Lietuvos boulingo federacija							0,0									0,0
11.	Lietuvos bokso federacija	203,4		3,5		0,2	60,7	267,8	75,1	44,8	11,7	1,1		0,1		135,0	267,8
12.	Lietuvos buriuotojų sąjunga	66,0				24,7	871,6	962,3	240,0	109,3				5,5		402,9	757,7
13.	Lietuvos bušido federacija	54,3						54,3	54,3								54,3
14.	Lietuvos čiuožimo federacija	36,1			45,9		42,8	124,8	6,5	67,6	3,2	32,0	2,0	3,5		10,0	124,8
15.	Lietuvos darts federacija							0,0									0,0

Eil. Nr.	Organizacijų pavadinimai	PAJAMŲ ŠALTINIAI						Iš viso pajamų	IŠLAIDOS								Iš viso išlaidų
		Valstybės biudžetas	Apskritis biudžetas	Savivaldybės biudžetas	Lėšos iš tarptautinių organizacijų	Ūkinė komercinė veikla	Rėmėjai ir kiti šaltiniai		Kūno kultūros ir sporto varžyboms šalyje		Sporto stovykloms		Sporto visiems renginiams	Kvalifikacijos tobulinimui		Kitoms priemonėms	
									Šalyje	Užsienyje	Šalyje	Užsienyje		Seminarams, konferencijoms	Metodinių leidinių išleidimui		
16	Lietuvos dažasvydžio federacija						0,0										0,0
17	Lietuvos dviračių sporto federacija	294,9				3,1	172,8	470,8	48,3	233,5	5,0	10,4		1,9		171,7	470,8
18	Lietuvos dziudo federacija	103,6				23,1	40,9	167,6	33,0	45,9	19,2	4,1		2,0		62,3	166,5
19	Lietuvos fechtavimo federacija	22,4					22,0	44,4	5,2	38,3						0,9	44,4
20	Lietuvos fitnes federacija	89,0					92,0	181,0	171,0	10,0							181,0
21	Lietuvos futbolo federacija	297,7						297,7	117,8	105,8	74,0		50,0				347,6
22	Lietuvos galiūnų sporto federacija	32,9					70,0	102,9	77,5		25,2					0,2	102,9
23	Lietuvos gimnastikos federacija	179,0		22,0			58,0	259,0	25,0	164,0		13,5	3,5			53,0	259,0
24	Lietuvos golfo federacija							0,0									0,0
25	Lietuvos greitojo čiuožimo asociacija	39,5		5,0	43,9		20,7	109,1	5,3	16,8	7,4	18,0	28,5	4,3		33,3	113,6
26	Lietuvos greituminių automodelių federacija	21,6					2,4	24,0	4,0	17,0						1,0	22,0
27	Lietuvos imtynių federacija	131,4					844,6	976,0	165,0	285,0	204,0	195,0		12,0		115,0	976,0
28	Lietuvos irklavimo federacija	208,1					467,7	675,8	250,3	45,2	5,5	14,0		11,6		294,0	620,6
29	Lietuvos JKA karatė federacija	6,0		1,0			103,0	110,0	14,0	66,0	15,0	5,0	6,0	3,0		1,0	110,0
30	Lietuvos jėgos trikovės federacija	6,1						6,1	2,7		2,9					0,5	6,1
31	Lietuvos kalnų slidinėjimo federacija	11,0					10,0	21,0	5,0	3,0		8,0				5,0	21,0
32	Lietuvos kartingo federacija	27,6				10,5	78,8	116,9	43,3	10,0				1,8		40,8	95,9
33	Lietuvos kerlingo asociacija			8,5		30,0	25,0	63,5	10,0	13,0	3,0	10,0	20,0		2,0	5,5	63,5
34	Lietuvos kibernetinio sporto asociacija							0,0									0,0
35	Lietuvos kyokushin karate federacija	185,2					254,0	439,2	65,0	106,0	220,0		8,0	15,0	1,0	24,2	439,2
36	Lietuvos korespondencinių šachmatų federacija	7,2					26,6	33,8	1,1		2,1					30,6	33,8

Eil. Nr.	Organizacijų pavadinimai	PAJAMŲ ŠALTINIAI						Iš viso pajamų	IŠLAIDOS								Iš viso išlaidų
		Valstybės biudžetas	Apskritis biudžetas	Savivaldybės biudžetas	Lėšos iš tarptautinių organizacijų	Ūkinė komercinė veikla	Rėmėjai ir kiti šaltiniai		Kūno kultūros ir sporto varžyboms šalyje		Sporto stovykloms		Sporto visiems renginiams	Kvalifikacijos tobulinimui		Kitoms priemonėms	
									Šalyje	Užsienyje	Šalyje	Užsienyje		Seminarams, konferencijoms	Metodinių leidinių išleidimui		
37	Lietuvos krepšinio federacija	5843,2				410,0	1324,8	7578,0	220,4	729,6	1252,0	115,3		5,5		5274,3	7597,1
38	Lietuvos kudo sporto federacija							0,0									0,0
39	Lietuvos kultūrizmo (IFBB) federacija	85,6				13,6	8,6	107,8	42,1		33,5					30,2	105,8
40	Lietuvos kultūrizmo ir fitneso asociacija	11,0				13,6	27,9	52,5	52,5								52,5
41	Lietuvos kultūrizmo mėgėjų asociacija (WABBA)	17,1					103,3	120,4	11,0	75,0						1,0	87,0
42	Lietuvos kuraš federacija	6,0					30,0	36,0	23,0	6,5						1,0	30,5
43	Lietuvos Lao-Tai kovos menų federacija	7,3					1,3	8,6		7,3						1,3	8,6
44	Lietuvos lankininkų federacija							0,0									0,0
45	Lietuvos laivų modelių federacija	2,6					25,5	28,1	3,4	18,8	3,5					2,4	28,1
46	Lietuvos ledo ritulio federacija	204,6			98,8	21,5	702,2	1027,1	568,0	49,0	205,1	86,0	13,0	3,0		103,0	1027,1
47	Lietuvos lengvosios atletikos federacija	649,8		250,0	139,1	131,2	345,7	1515,8	572,1	312,4	210,2	93,2		25,7	104,3	197,9	1515,8
48	Lietuvos mažųjų dviračių (BMX) federacija							0,0									0,0
49	Lietuvos medžioklinio šaudymo federacija	1,5		5,0			22,4	28,9	27,7	8,9						3,1	39,7
50	Lietuvos motociklų sporto federacija	75,0						75,0	40,0	9,0	6,0			5,0		15,0	75,0
51	Lietuvos motorlaivių sporto federacija	73,5						73,5	44,5	9,0						20,0	73,5
52	Lietuvos muay thai sąjunga	9,8						9,8	3,8	4,7	1,3						9,8
53	Lietuvos nacionalinė kultūrizmo asociacija							0,0									0,0
54	Lietuvos niat-niam federacija	1,0					1,0	2,0						1,0		1,0	2,0
55	Lietuvos orientavimosi sporto federacija	211,3				4,8	96,5	312,6	128,8	102,6	3,0	8,0	34,0			46,6	323,0
56	Lietuvos pankrationo federacija	4,3		1,0				5,3	0,2	5,1							5,3
57	Lietuvos plaukimo federacija	503,6		10,7			41,2	555,5	94,6	248,0	32,6	50,0	8,8	6,8	3,8	74,9	519,5
58	Lietuvos povandeninio sporto federacija	1,8						1,8		1,8							1,8

Eil. Nr.	Organizacijų pavadinimai	PAJAMŲ ŠALTINIAI						Iš viso pajamų	IŠLAIDOS							Iš viso išlaidų	
		Valstybės biudžetas	Apskritis biudžetas	Savivaldybės biudžetas	Lėšos iš tarptautinių organizacijų	Ūkinė komercinė veikla	Rėmėjai ir kiti šaltiniai		Kūno kultūros ir sporto varžyboms šalyje		Sporto stovykloms		Sporto visiems renginiams	Kvalifikacijos tobulinimui			Kitoms priemonėms
									Šalyje	Užsienyje	Šalyje	Užsienyje		Seminarams, konferencijoms	Metodinių leidinių išleidimui		
59	Lietuvos radijo sporto federacija	45,4					26,1	71,5	14,6	19,7	6,9			2,2		2,0	45,4
60	Lietuvos rankinio federacija	618,9					141,1	760,0	325,9	108,0	108,0			0,2	0,3	190,6	733,0
61	Lietuvos rankų lenkimo sporto federacija							0,0									0,0
62	Lietuvos regbio federacija	113,0			72,0		8,0	193,0	28,0	76,0	38,0	2,0	2,0	5,0		43,0	194,0
63	Lietuvos ringo federacija	3,0		7,5			6,2	16,7	3,5	9,2		2,5	1,0			0,5	16,7
64	Lietuvos Respublikos mėgėjų kikbokso federacija							0,0									0,0
65	Lietuvos ritinio sporto federacija	3,8						3,8	3,8								3,8
66	Lietuvos sambo imtynių federacija	87,4						87,4	16,5	38,5						32,4	87,4
67	Lietuvos shotokan karatė federacija	13,0				35,0	30,0	78,0	7,4	46,5	19,1					5,0	78,0
68	Lietuvos slidinėjimo federacija	83,0			110,0		54,0	247,0	7,0	27,0	11,0	45,0	1,0	5,0	2,0	16,0	114,0
69	Lietuvos sportinio ėjimo asociacija							0,0									0,0
70	Lietuvos sporto medicinos federacija	7,0					10,0	17,0						6,1	0,9	0,3	7,3
71	Lietuvos sporto žurnalistų federacija	8,0					4,0	12,0						5,0		7,0	12,0
72	Lietuvos sportinės žūklės federacija	66,1					8,4	74,5	5,0	29,5	11,0		10,0	1,0		18,0	74,5
73	Lietuvos sportinio bridžo federacija	2,0					14,0	16,0	5,0	8,0			2,0			1,0	16,0
74	Lietuvos sportinių šokių federacija	288,7		10,0		87,9	164,6	551,2	290,7	61,9	10,0					186,6	549,2
75	Lietuvos stalo teniso asociacija	145,5		6,5			31,7	183,7	33,7	85,2	6,3	0,3			2,3	55,9	183,7
76	Lietuvos sunkiosios atletikos federacija	196,2					60,3	256,5	20,1	62,4	42,3	40,6				91,1	256,5
77	Lietuvos svarsčių kilnojimo federacija	3,1						3,1	0,8		2,1					0,2	3,1
78	Lietuvos šachmatų federacija	101,1		11,3			159,5	271,9	70,6	85,7	5,7					66,7	228,7
79	Lietuvos šachmatų kompozitorių federacija	7,2					3,9	11,1	1,5	4,8	1,4				2,2	2,3	12,2
80	Lietuvos šaškių federacija	52,5					33,0	85,5	20,0	25,0	2,0		9,0	2,0		27,5	85,5

Eil. Nr.	Organizacijų pavadinimai	PAJAMŲ ŠALTINIAI						Iš viso pajamų	IŠLAIDOS								Iš viso išlaidų
		Valstybės biudžetas	Apskritis biudžetas	Savivaldybės biudžetas	Lėšos iš tarptautinių organizacijų	Ūkinė komercinė veikla	Rėmėjai ir kiti šaltiniai		Kūno kultūros ir sporto varžyboms šalyje		Sporto stovykloms		Sporto visiems renginiams	Kvalifikacijos tobulinimui		Kitoms priemonėms	
									Šalyje	Užsienyje	Šalyje	Užsienyje		Seminarams, konferencijoms	Metodinių leidinių išleidimui		
81.	Lietuvos šaudymo sporto sąjunga	113,7		61,6		60,2	85,9	321,4	129,3	71,4	20,0		5,0	4,0		96,7	326,4
82.	Lietuvos šėpingo federacija							0,0									0,0
83.	Lietuvos šidokan federacija						3,0	3,0	3,0								3,0
84.	Lietuvos šiuolaikinės penkiakovės federacija	238,7		5,1			53,4	297,2	16,6	146,1	2,4	47,8				84,3	297,2
85.	Lietuvos taekvondo (ITF) federacija							0,0									0,0
86.	Lietuvos taekvondo (WTF) federacija	29,7		1,5			20,0	51,2	10,0	12,2	2,0	15,0	5,0	2,0		5,0	51,2
87.	Lietuvos teniso sąjunga	106,0		20,0	19,5		207,4	352,9	189,0	95,6				2,3	5,0	66,0	357,9
88.	Lietuvos tinklinio federacija	175,3					70,4	245,7	50,0	75,7	67,5			2,5		50,0	245,7
89.	Lietuvos tradicinio aikido federacija							0,0									0,0
90.	Lietuvos tradicinio karate asociacija	19,0					45,0	64,0	10,0	40,0	6,0	4,0		4,0			64,0
91.	Lietuvos traktorių sporto federacija							0,0									0,0
92.	Lietuvos triatlono federacija	15,4					15,0	30,4	7,0	15,0	8,0					0,4	30,4
93.	Lietuvos universalios kovos federacija	24,4						24,4	24,4								24,4
94.	Lietuvos ušu federacija							0,0									0,0
95.	Lietuvos vandens slidininkų sąjunga	5,9					16,1	22,0	0,5	16,0			1,0			4,5	22,0
96.	Lietuvos vandensvydžio federacija	58,3					50,0	108,3	20,0	65,0	10,5		1,5	1,5	1,0	8,8	108,3
97.	Lietuvos virvės traukimo federacija	3,0					5,0	8,0	3,0	2,0						0,8	5,8
98.	Lietuvos žirginio sporto sąjunga	297,0		10,0	8,7	158,5	177,3	651,5	522,9					0,3		73,0	596,2
99.	Lietuvos žolės riedulio federacija	379,3		20,0	16,6	102,3	100,7	618,9	254,4	177,3	23,3			2,9		126,8	584,7
	Iš viso:	14862,6	0,0	491,4	582,1	1157,5	9189,7	26283,3	6227,4	5760,5	3216,8	975,0	239,7	206,9	130,8	8863,7	25620,8

[Grižti į turinį](#)

7.7. Miestų, rajonų ir savivaldybių sporto organizacijų pajamos

(tūkst. Lt)

Eil. Nr.	Miestas, rajonas, savivaldybė	Iš viso`	Savivaldybių biudžetas						Tenka 10.000 gyventojų	Valstybės biudžetas
			Iš viso		Skirtumas tarp 2006 ir 2005 m.	Procentas viso savivaldybės biudžeto		Skirtumas tarp 2006 ir 2005 m.		
			2005 m.	2006 m.		2005 m.	2006 m.			
Miestai, savivaldybės										
1.	Birštono sav.	451,6	400,7	435,6	34,9	1,89	1,68	-0,21	827,4	6,0
2.	Panevėžys	13373,3	6733,6	9311,2	2577,6	4,48	5,86	1,38	807,6	29,5
3.	Neringos sav.	237,5	193,2	217,5	24,3	1,39	0,93	-0,46	805,6	0,0
4.	Visagino sav.	2899,7	1985,4	2378,5	393,1	4,20	5,07	0,87	804,5	0,0
5.	Šiauliai	15190,0	7917	10376	2459,0	4,91	5,04	0,14	774,3	129,0
6.	Klaipėda	21374,0	11991,5	10927,3	-1064,2	4,66	3,47	-1,19	583,4	677,9
7.	Alytus	4898,0	2852,8	3719,9	867,1	3,04	3,19	0,15	532,5	94,6
8.	Kaunas	34629,8	14577,4	17520,3	2942,9	3,24	2,76	-0,48	487,9	279,5
9.	Marijampolės sav.	4702,9	2977,2	3330,5	353,3	3,40	3,16	-0,24	482,7	52,6
10.	Palanga	779,0	484,5	729,2	244,7	1,30	1,61	0,31	405,1	0,0
11.	Druskininkų sav.	1085,0	712,7	848,1	135,4	1,62	1,61	-0,01	339,2	12,9
12.	Vilnius	25027,3	10456,8	12177,7	1720,9	1,52	1,48	-0,03	219,9	4998,7
	Iš viso:	124648,1	61282,8	71971,8	10689,0	2,98	2,82	-0,16	458,7	6280,7
Rajonai, savivaldybės										
1.	Elektrėnų sav.	3412,4	1765,7	2412,2	646,5	4,15	5,32	1,17	854,2	35,5
3.	Jonavos r.	3858,1	2845,2	3183,8	338,6	4,09	3,71	-0,38	606,4	40,0
4.	Zarasų r.	1011,6	673,7	974,4	300,7	2,11	2,39	0,29	397,7	19,0
5.	Anykščių r.	2105,2	1109,4	1276,6	167,2	2,36	2,27	-0,09	388,7	36,7
6.	Pasvalio r.	1420,9	1163,8	1288,5	124,7	2,33	2,18	-0,15	386,9	4,5
7.	Širvintų r.	912,7	670,6	719,2	48,6	2,26	2,00	-0,26	378,5	20,7
8.	Pakruojo r.	1876,9	848,1	1034,9	186,8	2,11	2,15	0,04	369,6	25,9
9.	Utenos r.	2863,0	1463,4	1701,6	238,2	2,25	2,14	-0,11	341,7	795,0
2.	Kazlų Rūdos sav.	422,3	378,1	422,3	44,2	1,89	1,81	-0,08	285,3	0,0
10.	Kalvarijos sav.	400,1	419,1	375,1	-44,0	2,12	1,74	-0,37	274,2	0,0
11.	Biržų r.	1422,8	675,9	900,5	224,6	1,44	1,57	0,14	258,0	3,7
12.	Pagėgių sav.	344,0	182,8	309	126,2	0,91	1,47	0,56	257,5	0,0
13.	Plungės r.	2101,1	905,8	1097,9	192,1	1,54	1,58	0,04	251,6	95,6
14.	Ukmergės r.	1453,9	794,6	1219,3	424,7	1,27	1,65	0,38	251,4	14,6
15.	Trakų r.	908,5	617,1	896,6	279,5	1,13	1,57	0,44	242,9	6,0
16.	Kėdainių r.	2421,1	1103,5	1441,2	337,7	1,30	1,29	-0,01	240,2	10,0
17.	Lazdijų r.	604,7	513,2	594,7	81,5	1,47	1,43	-0,04	234,0	10,0
18.	Kaišiadorių r.	965,7	818,9	853,1	34,2	1,55	1,37	-0,18	231,3	38,6
19.	Ignalinos r.	745,9	395,3	524,7	129,4	0,97	1,27	0,29	228,1	3,0
20.	Klaipėdos r.	1575,0	741,4	1104,55	363,2	1,12	1,34	0,22	226,5	12,5
21.	Rokiškio r.	986,5	677,7	859,7	182,0	1,29	1,34	0,06	216,4	18,4
22.	Varėnos r.	692,1	594,2	636	41,8	1,41	1,23	-0,18	212,0	28,5
23.	Akmenės r.	678,9	506,5	593,3	86,8	1,20	1,16	-0,04	209,0	0,0
24.	Šilalės r.	1004,3	634,6	640,4	5,8	1,38	1,09	-0,29	208,3	19,0
25.	Kauno r.	2982,5	1494,9	1763,5	268,6	1,46	1,30	-0,16	207,5	0,0
26.	Telšių r.	1163,8	945	1094,2	149,2	1,30	1,20	-0,10	195,4	7,2
27.	Joniškio r.	751,1	571,4	589,1	17,7	1,22	1,08	-0,13	192,4	2,0
28.	Vilkaviškio r.	1615,7	587	931,8	344,8	0,91	1,12	0,22	191,7	525,6
29.	Molėtų r.	477,9	325,45	443,5	118,1	1,01	1,17	0,16	187,9	12,2
30.	Šilutės r.	1820,5	991,7	1024,7	33,0	1,31	1,10	-0,21	186,3	1,8
31.	Tauragės r.	952,7	758,6	923,7	165,1	1,22	1,26	0,04	180,6	0,0

Eil. Nr.	Miestas, rajonas, savivaldybė	Iš viso`	Savivaldybių biudžetas						Tenka 10.000 gyventojų	Valstybės biudžetas
			Iš viso		Skirtumas tarp 2006 ir 2005 m.	Procentas viso savivaldybės biudžeto		Skirtumas tarp 2006 ir 2005 m.		
			2005 m.	2006 m.		2005 m.	2006 m.			
32.	Raseinių r.	903,0	672,7	827,7	155,0	1,15	1,11	-0,04	179,9	17,9
33.	Skuodo r.	596,3	350	425,85	75,9	0,99	0,96	-0,04	167,0	1,5
34.	Jurbarko r.	1085,6	495,5	590,9	95,4	1,03	0,99	-0,04	164,0	20,0
35.	Alytaus r.	468,4	393,8	460,4	66,6	0,99	1,03	0,04	143,9	0,0
36.	Prienų r.	545,3	421	467,8	46,8	1,02	1,14	0,11	135,5	30,0
37.	Kelmės r.	1978,3	442	522,469	80,5	0,78	0,79	0,00	133,5	0,0
38.	Radviliškio r.	818,1	651,6	653,3	1,7	0,97	0,80	-0,18	131,7	6,0
39.	Kretingos r.	761,3	535,2	600,9	65,7	0,92	0,86	-0,06	131,0	10,5
40.	Panevėžio r.	569,6	446	540,1	94,1	0,72	0,75	0,02	128,6	1,5
41.	Šalčininkų r.	599,5	327,703	485,2	157,5	0,64	0,86	0,22	127,3	93,5
42.	Mažeikių r.	1310,0	549,7	750,8	201,1	0,57	0,68	0,11	118,4	4,0
43.	Šiaulių r.	950,2	495,133	577,419	82,3	0,75	0,78	0,03	113,2	16,9
44.	Švenčionių r.	387,4	351,5	387,4	35,9	0,73	0,83	0,10	109,1	0,0
46.	Šakių r.	836,1	342,05	384,7	42,7	0,66	0,59	-0,08	103,4	21,0
45.	Kupiškio r.	219,4	200,5	203,3	2,8	0,56	0,49	-0,07	82,5	0,0
47.	Rietavo sav.	72,6	62,8	66,45	3,7	0,43	0,34	-0,08	57,3	2,8
48.	Vilniaus r.	292,5	1619,5	291,5	-1328,0	1,50	0,22	-1,28	29,7	0,0
	Iš viso:	56345,5	34529,3	40066,2	5536,9	1,37	1,33	-0,04	215,9	2011,6
	IŠ VISO:	180993,6	95812,1	112038,0	16225,9	2,10	2,01	-0,08	327,2	8292,3

Pastaba. Miestai, rajonai ir savivaldybės išdėstyti mažėjančia tvarka pagal tai, kiek savivaldybės biudžeto lėšų tenka 10.000 gyventojų.

[Grižti i turinį](#)

7.8. Sporto mokymo įstaigų pajamos ir išlaidos

(tūkst. Lt)

Eil. Nr.	Miestas, rajonas, savivaldybė	PAJAMŲ ŠALTINIAI					IŠLAIDOS				
		Iš viso	Valstybės (apskritis) biudžetas	Savivaldybės biudžetas	Surinkta iš sporto mokytųjų moksleivių	Rėmėjai ir kiti šaltiniai	Iš viso	Darbo užmokesčiai	Mokomajam sportiniam darbui	Kitos išlaidos	Bazės nuomai ir išlaidymui
Miestai, savivaldybės											
1.	Alytus	3748,9	30,1	3206,3	82,5	430,0	3696,5	2482,7	401,7	121,0	691,1
2.	Birštono sav.	431,6	1,0	430,6	0,0	0,0	431,6	274,9	80,2	46,5	30,0
3.	Druskininkų sav.	352,3	8,4	292,3	24,0	27,6	336,8	248,6	61,2	25,0	2,0
4.	Kaunas	14868,8	109,5	12427,8	1042,2	1289,3	14962,2	10094,9	980,4	1475,4	2411,5
5.	Klaipėda	9572,3	0,0	8575,9	0,0	996,4	9572,3	4847,2	785,7	3184,5	754,9
6.	Marijampolės sav.	3015,4	13,8	2856,9	43,6	101,1	3008,3	2247,5	163,7	352,7	244,4
7.	Neringos sav.	207,5	0,0	187,5	0,0	20,0	207,5	88,5	119,0	0,0	0,0
8.	Palanga	659,7	0,0	647,4	0,0	12,3	720,8	331,1	82,8	245,8	61,1
9.	Panevėžys	7945,4	0,0	7576,1	83,5	285,8	7945,4	3089,5	684,3	3530,4	641,2
10.	Šiauliai	10752,0	38,0	9449,0	310,0	955,0	10752,0	5996,0	1357,0	2166,0	1233,0
11.	Vilnius	12779,1	102,5	10464,3	1145,5	1066,8	11612,9	7467,6	1185,4	1298,6	1661,3
12.	Visagino sav.	2536,2	0,0	2165,0	94,7	276,5	2536,2	1815,2	144,2	421,5	155,3
	LOSC	10434,1	7414,6	0,0	0,0	3019,5	10434,1	3125,0	6016,1	833,0	460,0
	Iš viso:	77303,3	7717,9	58279,1	2826,0	8480,3	76216,6	42108,7	12061,7	13700,4	8345,8
Rajonai, savivaldybės											
1.	Akmenės r.	611,0	0,0	577,0	12,0	22,0	611,0	304,0	66,0	115,0	126,0
2.	Alytaus r.	468,4	0,0	460,4	8,0	0,0	468,4	334,0	99,0	35,4	0,0
3.	Anykščių r.	986,8	0,0	951,8	18,2	16,8	986,8	512,1	88,0	321,9	64,8
4.	Biržų r.	840,2	0,0	778,5	33,1	28,6	792,1	589,6	38,2	164,3	0,0

Eil. Nr.	Miestas, rajonas, savivaldybė	PAJAMŲ ŠALTINIAI					IŠLAIDOS				
		Iš viso	Valstybės (apskritis) biudžetas	Savivaldybės biudžetas	Surinkta iš sporto mokyklų moksleivių	Rėmėjai ir kiti šaltiniai	Iš viso	Darbo užmokesčiai	Mokomajam sportiniam darbui	Kitos išlaidos	Bazės nuomai ir išlaidymui
5.	Elektrėnų sav.	1435,5	15,0	1400,3	13,9	6,3	1435,5	699,3	129,4	335,0	271,8
6.	Ignalinos r.	477,6	0,0	460,1	9,5	8,0	477,6	340,6	48,0	10,0	79,0
7.	Jonavos r.	1567,2	20,0	1441,4	18,0	87,8	1567,2	690,3	125,0	679,1	72,8
8.	Joniškio r.	372,9	0,0	355,9	14,0	3,0	372,9	295,4	12,8	31,5	33,2
9.	Jurbarko r.	627,4	8,0	565,8	11,6	42,0	629,3	439,2	55,5	131,7	2,9
10.	Kaišiadorių r.	923,3	38,0	848,5	18,8	18,0	923,3	447,0	181,5	292,8	2,0
11.	Kalvarijos sav.	374,1	0,0	369,5	0,0	4,6	374,1	228,9	0,0	145,2	0,0
12.	Kauno r.	1231,1	0,0	1216,1	0,0	15,0	1104,7	876,6	156,0	53,4	18,7
13.	Kazlų Rūdos sav.	422,3	0,0	422,3	0,0	0,0	422,3	311,6	15,0	95,7	0,0
14.	Kėdainių r.	619,6	0,0	592,7	19,0	7,9	619,6	361,2	64,0	112,0	82,4
15.	Kelmės r.	389,2	0,0	376,5	11,7	1,0	386,7	218,4	26,6	122,0	19,7
16.	Klaipėdos r.	615,5	0,0	591,7	14,7	9,1	615,5	384,7	160,5	9,6	60,7
17.	Kretingos r.	489,1	2,0	457,1	21,6	8,4	489,1	367,9	41,2	80,0	0,0
18.	Kupiškio r.	205,5	0,0	200,8	4,7	0,0	205,5	147,1	58,4	0,0	0,0
19.	Lazdijų r.	604,7	10,0	594,7	0,0	0,0	604,7	419,9	35,6	39,9	109,3
20.	Mažeikių r.	757,2	0,0	640,8	66,4	50,0	709,0	379,1	0,0	311,7	18,2
21.	Molėtų r.	449,5	6,4	434,7	0,0	8,4	442,7	300,7	47,2	66,3	28,5
22.	Pagėgių sav.	229,0	0,0	210,0	16,0	3,0	229,0	210,0	9,0	7,5	2,5
23.	Pakruojo r.	1063,9	23,0	1030,4	0,0	10,5	1063,9	534,5	351,7	177,7	0,0
24.	Panevėžio r.	256,5	1,5	255,0	0,0	0,0	256,5	204,0	27,5	25,0	0,0
25.	Pasvalio r.	1171,0	4,5	1166,5	0,0	0,0	1171,0	707,6	208,7	0,0	254,7
26.	Plungės r.	936,8	0,0	902,8	24,1	9,9	936,8	543,0	0,0	344,0	49,8
27.	Prienų r.	459,0	30,0	413,2	8,6	7,2	456,2	327,9	28,2	32,2	67,9
28.	Radviškio r.	744,5	0,0	633,9	11,5	99,1	733,5	394,9	115,0	122,4	101,2
29.	Raseinių r.	809,8	0,0	798,2	11,6	0,0	809,8	595,0	127,9	86,9	0,0
30.	Rietavo sav.										
31.	Rokiškio r.	879,5	16,0	798,4	29,5	35,6	879,5	609,7	122,0	113,8	34,0
32.	Skuodo r.	337,5	0,0	337,5	0,0	0,0	337,5	273,5	54,8	8,0	1,2
33.	Šakių r.	287,0	1,0	271,5	11,4	3,1	287,0	197,0	14,2	68,9	6,9
34.	Šalčininkų r.	340,1	0,0	328,5	11,6	0,0	340,1	212,1	0,0	128,0	0,0
35.	Šiaulių r.	418,1	5,0	408,3	4,8	0,0	418,1	382,8	18,8	16,5	0,0
36.	Šilalės r.	670,8	19,0	631,4	18,4	2,0	670,8	457,4	176,9	0,0	36,5
37.	Šilutės r.	647,6	1,8	627,5	17,3	1,0	647,6	510,8	79,7	44,5	12,6
38.	Širvintų r.	292,9	4,7	274,3	8,9	5,0	292,9	239,0	26,4	8,4	19,1
39.	Švenčionių r.	378,0	0,0	378,0	0,0	0,0	378,0	355,0	0,0	23,0	0,0
40.	Tauragės r.	718,7	0,0	694,2	24,5	0,0	718,7	566,6	0,0	152,1	0,0
41.	Telšių r.	945,4	0,0	919,5	24,7	1,2	945,4	761,5	139,6	0,0	44,3
42.	Trakų r.	855,8	6,0	843,9	0,0	5,9	855,8	705,0	119,2	19,7	11,9
43.	Ukmergės r.	899,7	5,0	822,4	30,9	41,3	899,7	662,0	101,5	75,5	60,7
44.	Utenos r.	2468,6	795,0	1501,2	38,6	133,8	2462,3	1099,4	159,3	1046,1	157,5
45.	Varėnos r.	357,1	0,0	340,1	0,0	17,0	357,1	246,8	23,0	74,3	13,0
46.	Vilkaviškio r.	618,0	0,0	571,0	34,0	13,0	618,0	506,0	42,0	70,0	0,0
47.	Vilniaus r.	232,5	0,0	231,5	0,0	1,0	232,5	162,9	38,7	19,9	11,0
48.	Zarasų r.	919,3	18,0	883,4	12,3	5,6	919,3	384,9	450,4	80,0	4,0
	Iš viso:	32405,1	1029,9	30009,2	633,9	732,1	32154,9	20496,9	3882,3	5896,9	1878,8
	IŠ VISO:	109708,4	8747,8	88288,3	3459,9	9212,4	108371,5	62605,6	15944,0	19597,3	10224,6
Iš jų sporto mokymo įstaigose:											
	Švietimo padalinio	25975,1	930,3	23861,4	584,2	599,2	25782,4	16047,7	3006,4	5430,9	1297,4
	Kūno kultūros ir sporto padalinio	70003,9	292,9	64368,6	1434,7	3907,7	68804,2	41932,6	6474,8	12521,4	7875,4
	Privačių asmenų	3295,3	110,0	58,3	1441,0	1686,0	3350,8	1500,3	446,7	812,0	591,8
	LOSC	10434,1	7414,6	0,0	0,0	3019,5	10434,1	3125,0	6016,1	833,0	460,0

[Grižti į turinį](#)