

## TURINYS

PRATARMĖ .....	5
1. LIETUVOS RESPUBLIKOS APSKRITYS IR SAVIVALDYBĖS.....	6
2. SPORTO ĮSTAIGŲ, ĮMONIŲ IR ORGANIZACIJŲ VEIKLOS RODIKLIAI .....	7
2.1. Bendrieji rodikliai.....	7
2.1.1. Lietuvos asociacijos „Sportas visiems“ ir jos organizacijų.....	8
2.1.3. Lietuvos sporto šakų federacijų, sąjungų, asociacijų .....	9
2.1.4. Kitų federacijų, asociacijų.....	15
2.1.5. Miestų ir rajonų sporto organizacijų .....	16
2.2. Sporto klubų miestuose ir rajonuose skaičius 2001–2005 m.....	19
2.3. Sporto klubų 5 didžiuosiuose miestuose skaičiaus dinamika 2001–2005 m.....	20
2.4. Sporto klubų ir sporto mokymo įstaigų skaičiaus dinamika 1998–2005 m.....	21
2.5. Sportuojančiųjų sporto klubuose ir sporto mokymo įstaigose skaičiaus dinamika 1998–2005 m. ....	21
2.6. Miestų ir rajonų gyventojų, sportuojančių sporto mokymo įstaigose ir sporto klubuose bei dalyvaujančių varžybose ir sporto visiems renginiuose, procentas 2004–2005 m.....	22
2.7. Lietuvos sporto federacijų, sąjungų, asociacijų surengtų sporto varžybų ir sporto visiems renginių dalyvių skaičiaus dinamika 2004–2005 m. ....	23
2.8. Išmokytų plaukti miestuose ir rajonuose skaičiaus dinamika 2001–2005 m. ....	26
2.9. Išmokytų plaukti skaičiaus dinamika 1998–2005 m. ....	28
2.10. Išmokytų plaukti 5 didžiuosiuose miestuose skaičiaus dinamika 2001–2005 m.....	28
3. LIETUVOS SPORTININKŲ LAIMĖJIMAI PASAULIO IR EUROPOS ČEMPIONATUOSE .....	29
3.1. Pasaulio sporto žaidynėse.....	29
3.2. Pasaulio ir Europos čempionatuose.....	29
3.2.1. Olimpinės sporto šakos, olimpinės rungtys.....	29
3.2.1.1. Miestų ir rajonų sportininkų laimėjimai (olimpinės sporto šakos, olimpinės rungtys)....	31
3.2.1.2. Sporto šakų iškovoti medaliai (olimpinės sporto šakos, olimpinės rungtys) .....	31
3.2.2. Olimpinės sporto šakos, neolimpinės rungtys .....	32
3.2.2.1. Miestų ir rajonų sportininkų laimėjimai (olimpinės sporto šakos, neolimpinės rungtys) 32	
3.2.2.2. Sporto šakų iškovoti medaliai (olimpinės sporto šakos, neolimpinės rungtys).....	32
3.2.3. Neolimpinės sporto šakos.....	33
3.2.3.1. Miestų ir rajonų sportininkų laimėjimai (neolimpinės sporto šakos).....	36
3.2.3.2. Sporto šakų iškovoti medaliai (neolimpinės sporto šakos) .....	37
3.2.4. Technikos sporto šakos .....	37
3.2.4.1. Miestų ir rajonų sportininkų laimėjimai (technikos sporto šakos) .....	38
3.2.4.2. Sporto šakų iškovoti medaliai (technikos sporto šakos) .....	38
3.2.5. Miestų ir rajonų sportininkų laimėjimai .....	39
3.2.6. Sporto šakų iškovoti medaliai .....	40
3.2.7. Iškovota medalių pagal sporto šakų specifiką.....	41
3.2.8. Lietuvos sportininkų iškovotos I, II, III vietos 2005 m. pasaulio ir Europos čempionatuose (visų sporto šakų grupių) bei palyginimas su 2004 m.....	41
3.3. Lietuvos sportininkų laimėjimai universiadoje .....	42
3.4. Lietuvos sportininkų laimėjimai Europos jaunimo olimpiame festivalyje.....	42
3.5. Lietuvos sportininkų laimėjimai Baltijos jūros šalių jaunių žaidynėse .....	42
3.6. Lietuvos sportininkų laimėjimai Rytų šalių sporto žaidynėse.....	43

3.7. Neįgaliųjų sportininkų laimėjimai Kurčiųjų žaidynėse, Specialiosios olimpiados žiemos žaidynėse, IWAS žaidynėse, pasaulio ir Europos čempionatuose .....	45
4. SPORTO MOKYMO ĮSTAIGŲ VEIKLOS RODIKLIAI .....	47
4.1. Bendrieji duomenys apie moksleivius .....	47
4.1.1. Moksleivių skaičiaus pagal sporto šakas palyginamieji duomenys 2001–2005 m. ....	52
4.1.2. Moksleivių skaičiaus miestuose ir rajonuose palyginamieji duomenys 2001–2005 m. ....	53
4.1.3. Moksleivių sporto mokymo įstaigose skaičiaus dinamika 1993–2005 m. ....	55
4.1.4. Sporto mokymo įstaigose dirbančių trenerių skaičiaus dinamika 1996–2005 m. ....	55
4.2. Duomenys apie trenerius .....	56
4.2.1. Trenerių kvalifikacinės kategorijos ir darbo krūvis pagal sporto šakas .....	56
4.2.2. Trenerių skaičiaus ir darbo krūvio pagal sporto šakas palyginamieji duomenys 2002–2005 m. ....	58
4.2.3. Trenerių skaičiaus miestuose ir rajonuose palyginamieji duomenys 2002–2005 m. ....	60
4.3. Kiti kūno kultūros ir sporto specialistai bei kiti darbuotojai .....	62
4.4. Veiklos rodikliai .....	63
5. DARBUOTOJAI IR SPORTUOJANTIEJI .....	65
5.1. Bendrieji duomenys apie darbuotojus .....	65
5.2. Treneriai ir sportuojantieji .....	69
5.2.1. Trenerių skaičius 1000 gyventojų bei aukštąjį kūno kultūros išsilavinimą ir licenciją turinčių trenerių 2004 ir 2005 m. lyginamieji duomenys .....	69
5.2.2. Sportuojančiųjų sporto mokymo įstaigose bei sporto klubuose ir trenerių miestuose bei rajonuose skaičius 2004 ir 2005 m. ....	70
5.2.3. Sportuojančiųjų sporto mokymo įstaigose bei sporto klubuose ir trenerių pagal sporto šakas skaičius 2004 ir 2005 m. ....	72
5.3. Mokytojai ir dėstytojai 2004 ir 2005 m. ....	75
5.3.1. Kūno kultūros mokytojų ir dėstytojų išsilavinimas .....	76
5.3.2. Kūno kultūros mokytojų skaičiaus dinamika 1998–2005 m. ....	77
5.3.3. Kūno kultūros dėstytojų skaičiaus dinamika 1998–2005 m. ....	77
6. SPORTO BAZĖS .....	78
6.1. Bendrieji rodikliai .....	78
6.2. Miestų, rajonų ir savivaldybių sporto bazės .....	79
6.3. Sporto mokymo įstaigų sporto bazės .....	81
7. FINANSAI .....	84
7.1. Kūno kultūros ir sporto programų finansavimas valstybės biudžeto bei Kultūros ir sporto rėmimo fondo lėšomis .....	84
7.2. Lietuvos tautinio olimpinio komiteto pajamos ir išlaidos .....	84
7.3. Lietuvos asociacijos „Sportas visiems“ ir jos organizacijų pajamos ir išlaidos .....	85
7.4. Neįgaliųjų sporto organizacijų pajamos ir išlaidos .....	86
7.5. Lietuvos sporto šakų federacijų, sąjungų, asociacijų pajamos ir išlaidos .....	86
7.6. Kitų federacijų, asociacijų pajamos ir išlaidos .....	91
7.7. Miestų ir rajonų sporto organizacijų pajamos .....	92
7.8. Sporto mokymo įstaigų pajamos ir išlaidos .....	93

## PRATARMĖ

*Šiame leidinyje pateikiami 2005 m. Lietuvos sporto statistikos duomenys, kurie jau šeštą kartą buvo surinkti pagal papildomai atnaujintas ir patikslintas statistinių ataskaitų formas. Duomenis pateikė Lietuvos sporto šakų federacijos, sąjungos ir asociacijos, miestų ir rajonų kūno kultūros ir sporto padaliniai, sporto klubai, sporto mokymo įstaigos ir nacionalinės sporto organizacijos.*

*Statistinių ataskaitų formos SF-1 nepateikė Lietuvos alpinizmo asociacija, Lietuvos boulingo federacija, Lietuvos darts federacija, Lietuvos dažasvydžio federacija, Lietuvos golfo federacija, Lietuvos kalnų slidinėjimo federacija, Lietuvos kerlingo asociacija, Lietuvos kibernetinio sporto asociacija, Lietuvos kudo sporto federacija, Lietuvos Lao-Tai kovos menų federacija, Lietuvos niat-nam federacija, Lietuvos rankų lenkimo federacija, Lietuvos Respublikos mėgėjų kikkokso federacija, Lietuvos šėipingo federacija, Lietuvos šidokan federacija, Lietuvos tradicinio aikido federacija, Lietuvos traktorių federacija.*

*Tai dar vienas sporto statistikos pertvarkymo etapas, kuriuo siekiama, kad:*

*1) duomenų būtų tiek, kiek reikia Lietuvos kūno kultūros ir sporto organizavimui ir visų lygių valdymui tobulinti;*

*2) pateikiamų duomenų tikslumu ir analizės kokybe būtų vienodai suinteresuoti visi šio proceso dalyviai;*

*3) statistiniai duomenys turėtų išliekamąją vertę Lietuvos sporto istorijai.*

*Šiame leidinyje bandyta atsižvelgti į sporto organizacijų pateiktus pasiūlymus. Jame yra daugiau palyginimų, siekta išraiškingiau pateikti teigiamus rezultatus, akivaizdžiau – neigiamas tendencijas.*

*Leidinio sudarytojai bus dėkingi kiekvienam, kas praneš pastebėtus netikslumus arba pateiks pasiūlymų dėl šio kasmetinio leidinio tobulinimo.*

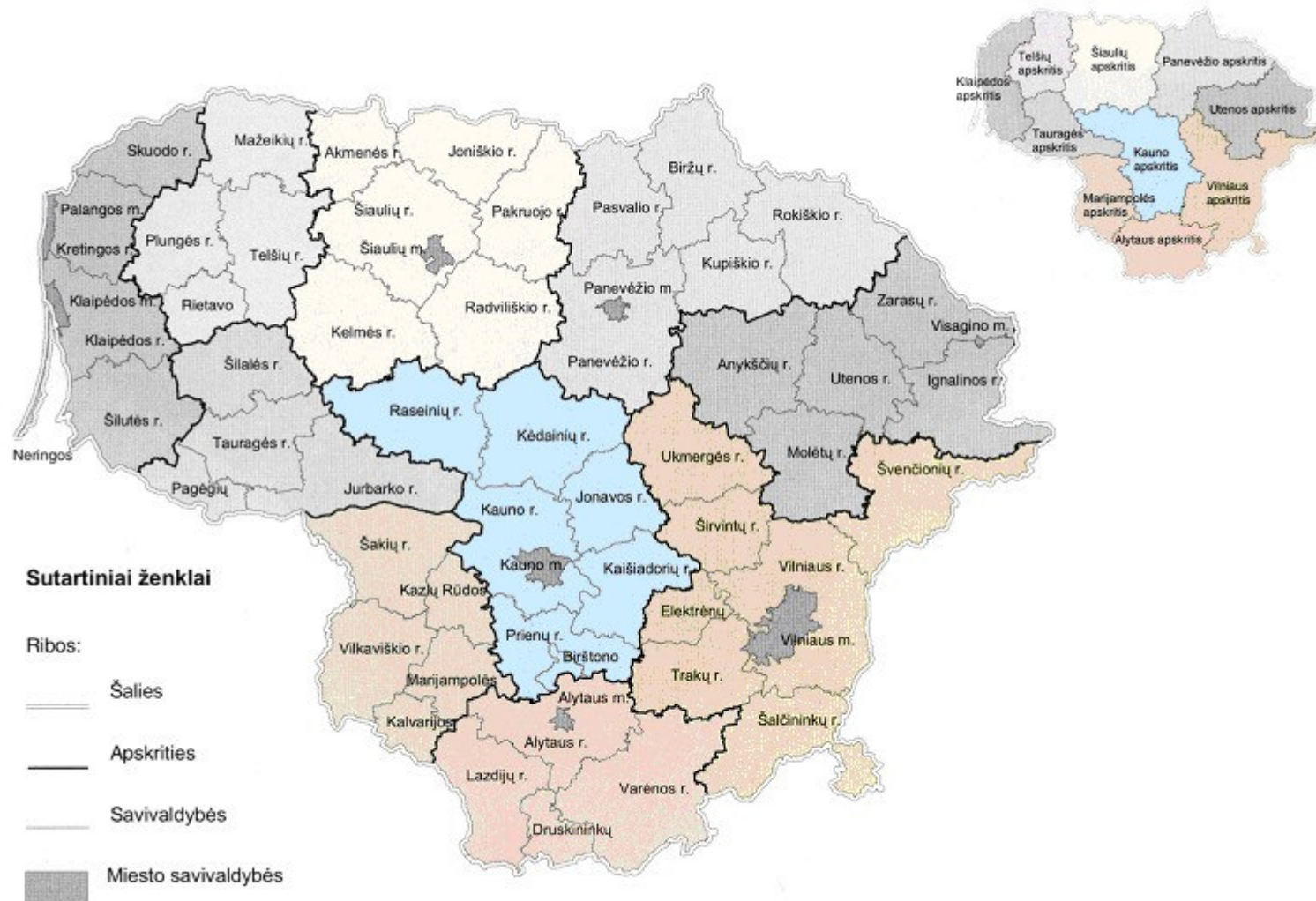
*Patikslinimus, pasiūlymus ir pageidavimus prašome siųsti:*

*Žemaitės g. 6, LT-03117 Vilnius,*

*Lietuvos sporto informacijos centras*

*Tel./faksas (8~5) 213 34 96, el. paštas: [centras@sportinfo.lt](mailto:centras@sportinfo.lt)*

# 1. LIETUVOS RESPUBLIKOS APSKRITYS IR SAVIVALDYBĖS



[Grižti į turinį](#)

## 2. SPORTO ĮSTAIGŲ, ĮMONIŲ IR ORGANIZACIJŲ VEIKLOS RODIKLIAI

### 2.1. Bendrieji rodikliai

Eil. Nr.	Organizacijų pavadinimai	Organizacijų skaičius	Sportuojančiųjų skaičius	Iš jų moterų	SURENGTA										Išmokyta plaukai	Parengta sportininkų					Yra teisėjų		
					Sporto varžybų			Sporto visiems renginių			Stovyklų		Kvalifikacijos kėlimo seminarų, kursų, konferencijų			Olimpinės rinktinės narių	Olimpinės rinktinės kandidatų	Nacionalinės rinktinės narių	Jaunimo rinktinės narių	Jaunių rinktinės narių	Nacionalinės kategorijos	Tarptautinės kategorijos	Kitų kategorijų
					Varžybų sk.	Dalyvių sk.	Iš jų moterų	Renginių sk.	Dalyvių sk.	Iš jų moterų	Dienų sk.	Dalyvių sk.	Renginių sk.	Dalyvių sk.									
<b>Nacionalinės sporto organizacijos</b>																							
1.	Kūno kultūros ir sporto departamentas	1																					
1.1.	Kūno kultūros ir sporto departamento BĮ, UAB, VŠĮ	9	155	38	20	23237	7842	58	2447	685			10	708		55	41		25	35			
2.	Lietuvos tautinis olimpinis komitetas	1						1	1200	500			1	100									
3.	Lietuvos neolimpinis komitetas	1																					
4.	Lietuvos sporto federacijų sąjunga	1											1	60									
5.	Lietuvos sporto šakų federacijos, sąjungos, asociacijos	108			2649	116213	30946	563	18973	4815	4658	5690	575	7197							1633	319	2404
6.	Lietuvos asociacija „Sportas visiems“ ir jos organizacijos	19			167	9652	1684	472	99490	36593	244	8019	113	5285							53	9	382
7.	Neįgaliųjų sporto organizacijos	5			81	4370	1172	4	297	53	361	262	6	27							2	9	
8.	Lietuvos savivaldybių sporto padalinių vadovų asociacija	1											5	205									
9.	Kitos federacijos, asociacijos	3						7	760	493			2	222									
	<b>Iš viso 2005 m.:</b>	<b>149</b>	<b>155</b>	<b>38</b>	<b>2917</b>	<b>153472</b>	<b>41644</b>	<b>1105</b>	<b>123167</b>	<b>43139</b>	<b>5263</b>	<b>13971</b>	<b>713</b>	<b>13804</b>		<b>55</b>	<b>41</b>		<b>25</b>	<b>35</b>	<b>1688</b>	<b>337</b>	<b>2786</b>
	<b>Iš viso 2004 m.:</b>	<b>143</b>	<b>139</b>	<b>48</b>	<b>2567</b>	<b>104549</b>	*	<b>1185</b>	<b>154460</b>	*	<b>0</b>	<b>9179</b>	<b>342</b>	<b>11137</b>		<b>60</b>	<b>47</b>		<b>20</b>	<b>39</b>	<b>1635</b>	<b>323</b>	<b>2542</b>
	<b>Skirtumas tarp 2005 ir 2004 m.:</b>	<b>6</b>	<b>16</b>	<b>-10</b>	<b>350</b>	<b>48923</b>		<b>-80</b>	<b>-31293</b>		<b>5263</b>	<b>4792</b>	<b>371</b>	<b>2667</b>		<b>-5</b>	<b>-6</b>		<b>5</b>	<b>-4</b>	<b>53</b>	<b>14</b>	<b>244</b>
<b>Miestų, rajonų ir savivaldybių sporto organizacijos</b>																							
1.	Sporto klubai	1262	91383	28554	8967	175987	41141	2241	102955	23224	14659	19219	330	5610	2067	11	41	2042	1377	1284			1427
1.1.	Registruoti Registre	1176	86955	27639	8800	172365	40226	2187	101295	22317	14644	19199	330	5610	2067	11	41	2042	1377	1284			1425
1.2.	Neregistruoti Registre*	86	4428	915	167	3622	915	54	1660	907	15	20											2
2.	Sporto federacijos, sąjungos, asociacijos	43			1604	27733	7690	57	7153	2401	102	1379	20	248	780						122	34	
3.	Sporto viešosios įstaigos	87	7462	1762	1417	18977	3382	165	6971	1698	1907	1375	16	303	2507			17	31	37	36	20	62
4.	Sporto įmonės (AB, UAB)	13			27	1290	314	7	743	250	10	35	1	90	528								
5.	Savivaldybės sporto padaliniai	33			2199	176245	45965	469	72089	27283	1840	5043	65	2353	550								
6.	Sporto padalinio SMĮ	53	28250	9005	3047	148136	49423				5586	10488	3	104	3677	49	80	663	691	837			
7.	Švietimo padalinio SMĮ	42	17287	4649	2088	80270	22914				773	3549	57	233	1927	4	5	63	97	216			
8.	Privačios sporto mokymo įstaigos	3	1853	21	140	1654	30				288	729			68			3	8	6			
	<b>Iš viso miestuose ir rajonuose 2005 m.:</b>	<b>1536</b>	<b>146235</b>	<b>43991</b>	<b>19489</b>	<b>630292</b>	<b>170859</b>	<b>2939</b>	<b>189911</b>	<b>54856</b>	<b>25165</b>	<b>41817</b>	<b>492</b>	<b>8941</b>	<b>12104</b>	**	**	<b>2788</b>	<b>2204</b>	<b>2380</b>	<b>158</b>	<b>54</b>	<b>1489</b>
	<b>Iš viso miestuose ir rajonuose 2004 m.:</b>	<b>1240</b>	<b>138312</b>	<b>38697</b>	<b>18265</b>	<b>563411</b>	*	<b>2314</b>	<b>171247</b>	*	<b>25534</b>	<b>31463</b>	<b>301</b>	<b>7233</b>	<b>11103</b>	**	**	<b>1157</b>	<b>1201</b>	<b>1346</b>	<b>220</b>	<b>58</b>	<b>1432</b>
	<b>Skirtumas 2005 ir 2004 m.:</b>	<b>296</b>	<b>7923</b>	<b>5294</b>	<b>1224</b>	<b>66881</b>		<b>625</b>	<b>18664</b>		<b>-369</b>	<b>10354</b>	<b>191</b>	<b>1708</b>	<b>1001</b>			<b>1631</b>	<b>1003</b>	<b>1034</b>	<b>-62</b>	<b>-4</b>	<b>57</b>
	<b>IŠ VISO Lietuvoje 2005 m.:</b>	<b>1685</b>	<b>146390</b>	<b>44029</b>	<b>22406</b>	<b>783764</b>	<b>212503</b>	<b>4044</b>	<b>313078</b>	<b>97995</b>	<b>30428</b>	<b>55788</b>	<b>1205</b>	<b>22745</b>	<b>12104</b>	**	**	<b>2788</b>	<b>2229</b>	<b>2415</b>	<b>1846</b>	<b>391</b>	<b>4275</b>
	<b>IŠ VISO Lietuvoje 2004 m.:</b>	<b>1383</b>	<b>138451</b>	<b>38745</b>	<b>20832</b>	<b>667960</b>	*	<b>3499</b>	<b>325707</b>	*	<b>25534</b>	<b>40642</b>	<b>643</b>	<b>18370</b>	<b>11103</b>	**	**	<b>1157</b>	<b>1221</b>	<b>1385</b>	<b>1855</b>	<b>381</b>	<b>3974</b>
	<b>Skirtumas tarp 2005 ir 2004 m.:</b>	<b>302</b>	<b>7939</b>	<b>5284</b>	<b>1574</b>	<b>115804</b>		<b>545</b>	<b>-12629</b>		<b>4894</b>	<b>15146</b>	<b>562</b>	<b>4375</b>	<b>1001</b>			<b>1631</b>	<b>1008</b>	<b>1030</b>	<b>-9</b>	<b>10</b>	<b>301</b>

Pastabos. \*Rodiklis 2004 m. nebuvo skaičiuojamas. \*\*Rodiklis nesumuojamas, nes olimpinės rinktinės narius ir kandidatus rengia kelios organizacijos.

[Grižti į turinį](#)





Eil. Nr.	Organizacijos pavadinimas	Narių skaičius		SURENGTA														Sportininkų, dalyvavusių tarptautinėse varžybose, skaičius (jauniai, jaunimas, suaugusieji)			SPORTO TEISĖJAI						
		Iš jų		Sporto varžybų								Sporto visiems renginių			Stovyklų		Kvalifikacijos kėlimo seminarų, konferencijų		Nacionalinės kategorijos		Tarptautinės kategorijos		Kitų kategorijų				
		Juridinių asmenų	Fizinių asmenų	Varžybų sk.	Dalyvių skaičius							Renginių sk.	Dalyvių sk.	Iš jų moterų	Dienų sk.	Dalyvių sk.	Renginių sk.	Dalyvių sk.	Pasaulio čempionate	Europos čempionate	Kitose tarptautinėse varžybose	Iš viso	Parengta per metus	Iš viso	Parengta per metus	Iš viso	Parengta per metus
					Iš viso	Iš jų moterų	Tarptautinėse varžybose	Lietuvos suaugusiųjų čempionate	Jaunimo čempionate	Jaunių čempionate	Kitose varžybose																
1.7.	Lietuvos precizinio skraidymo federacija	10		3	32		2	30						8	13	2	15			2	8	2			10	5	
1.8.	Lietuvos sklandymo sporto federacija	14		6	80	2		56	5		19					1	35	2	6	5					5		
1.9.	Lietuvos skraidyklių ir parasparnių sporto federacija	12		11	180	2	45	50			85		50	30	3	80	3	16	22	12	4	6	1	10	2		
1.10.	Lietuvos ultralengvųjų orlaivių pilotų federacija	17		9	46		8	31			7	2	7		7	5	5	36	8								
1.11.	Lietuvos vaikų sklandymo sporto asociacija	5		2	32						32			12	36						6		2				
2.	Lietuvos alpinizmo asociacija	N.d.																									
3.	Lietuvos automobilių sporto federacija	54		34	607	5	49	530		28		30	40	3				1	28	14	40	3			97	9	
4.	Lietuvos badmintono federacija	8		24	600	300	50	36	65	49	400	5	200	100	12	120	1	20	6	8	36	15	1	2	30	5	
5.	Lietuvos baidarių ir kanojų irklavimo federacija	16		10	1470	380	370	180	350	360	210			20	10	1	50	30	26	35	25	5	6				
6.	Lietuvos balandžių sporto federacija		102	12	90			90										25									
7.	Lietuvos beisbolo federacija	13		6	360		80	140		140						1	23			160	4	1	3	2	11	1	
8.	Lietuvos biatlono federacija	8		8	304	26			18	46	240	2	160	24				9	2	12	6		2				
9.	Lietuvos biliardo federacija	14		18	622	80	60	280	42	40	200	2	80	10			2	30	1	6	32	6		5	1	16	2
10.	Lietuvos bočios žaidimo federacija	14		10	249	20	4	135	50	40	20	1	20	6			1	35			4	7	1			18	4
11.	Lietuvos boulingo federacija	N.d.																									
12.	Lietuvos bokso federacija	36		28	682		145	116	272	149				4	77	1	23	10	18	4	22	2	5	8			
13.	Lietuvos buriotojų sąjunga	26	9	17	1530	182	687	443	54	70	276	4	437	52			2	53	6	10	137	35	3			46	2
14.	Lietuvos bušido federacija	34		15	460	2	200	80	80		100				7	24	1	20	6	16	30	7	2	3	2		
15.	Lietuvos čiuožimo federacija	9		3	193	170	45	30	33	50	35	2	105	85	200	35	3	28	6	2	25	26		2			
16.	Lietuvos darts federacija	N.d.																									
17.	Lietuvos dažasvydžio federacija	N.d.																									



Eil. Nr.	Organizacijos pavadinimas	Narių skaičius		SURENGTA														Sportininkų, dalyvavusių tarptautinėse varžybose, skaičius (jauniai, jaunimas, suaugusieji)			SPORTO TEISĖJAI							
		Iš jų		Sporto varžybų								Sporto visiems renginių			Stovyklų		Kvalifikacijos kėlimo seminarų, konferencijų		Nacionalinės kategorijos		Tarptautinės kategorijos		Kitų kategorijų					
		Juridinių asmenų	Fizinių asmenų	Varžybų sk.	Dalyvių skaičius								Renginių sk.	Dalyvių sk.	Iš jų moterų	Dienų sk.	Dalyvių sk.	Renginių sk.	Dalyvių sk.	Pasaulio čempionate	Europos čempionate	Kitose tarptautinėse varžybose	Iš viso	Parengta per metus	Iš viso	Parengta per metus	Iš viso	Parengta per metus
					Iš viso	Iš jų moterų	Tarptautinėse varžybose	Lietuvos suaugusiųjų čempionate	Jaunimo čempionate	Jaunių čempionate	Kitose varžybose																	
18.	Lietuvos dviračių sporto federacija	30		23	1867	803	147	230	95	135	1260	4	1258		73	42	1	34	61	61	25	23		4		10	5	
19.	Lietuvos džiudo federacija	38		18	4420	1686	640	340	324	368	2748				14	680	14	690	21	32	248	91	14	2		71	26	
20.	Lietuvos fechtavimo federacija	4		10	371	62	41	49	98	103	80							8	7		10		1		11			
21.	Lietuvos fitneso federacija	6		4	420	180	110	150	90	70							1	20	70	40	20	11	1	5				
22.	Lietuvos futbolo federacija	15		1411	21847	1635	1720		10200	9825	102	21	1765	175	1683	11	418	180	295	1088	42	6	15	1	205	30		
23.	Lietuvos galiūnų sporto federacija	14		10	52		6	14	12		20							8	1						12			
24.	Lietuvos gimnastikos federacija	39		24	1578	986	129	544	565	294	46	23	1995	1724				9	35	168	88	16	12	7	18	7		
25.	Lietuvos golfo federacija	N.d.																										
26.	Lietuvos greitojo čiuožimo asociacija	13		20	852	60	43	8	15	25	761	10	681	60	75	35	2	18	1	1	25	4	1	3	1			
27.	Lietuvos greituminių automodelių federacija		8	1	15	1	15												7	7	3		3		3			
28.	Lietuvos imtynių federacija	21		22	2050	65	1050	200	190	420	190				350	110	4	80	23	26	1250	28	1	4		2	1	
29.	Lietuvos irklavimo federacija	15		22	4650	2150	1170	298	376	278	2528	7	730	400			1	3	33	44	701	41	2	3		32	2	
30.	Lietuvos JKA karatė federacija	12	5	7	522	100	104	52	75	111	180	6	250	50	18	200	10	500		41	35	12	5	3		20	15	
31.	Lietuvos jėgos trikovės federacija	27		9	583	21		131	120	71	261				30	6						10						
32.	Lietuvos kalnų slidinėjimo federacija	N.d.																										
33.	Lietuvos kartingo federacija	13		1	53	1		33		20							4	32	6	2	12	13	13					
34.	Lietuvos kerlingo asociacija	N.d.																										
35.	Lietuvos kibernetinio sporto asociacija	N.d.																										
36.	Lietuvos kyokushin karate federacija	30		10	2150	480	150	100		150	1750	2	800	200	10	850	6	2500	5	36	100	49	2	12	3	50	2	
37.	Lietuvos korespondencinių šachmatų federacija		312	4	224	10	159	65								6		24	15	61	3		1					
38.	Lietuvos krepšinio federacija	124		13	3197	1238	124	429	826	130	1688				264	700	1	69	12	72	660	55	4	13	1	256	27	



Eil. Nr.	Organizacijos pavadinimas	Narių skaičius		SURENGTA														Sportininkų, dalyvavusių tarptautinėse varžybose, skaičius (jauniai, jaunimas, suaugusieji)			SPORTO TEISĖJAI							
		Iš jų		Sporto varžybų							Sporto visiems renginių			Stovyklų		Kvalifikacijos kėlimo seminarų, konferencijų		Nacionalinės kategorijos			Tarptautinės kategorijos		Kitų kategorijų					
		Juridinių asmenų	Fizinių asmenų	Varžybų sk.	Dalyvių skaičius							Renginių sk.	Dalyvių sk.	Iš jų moterų	Dienų sk.	Dalyvių sk.	Renginių sk.	Dalyvių sk.	Pasaulio čempionate	Europos čempionate	Kitose tarptautinėse varžybose	Iš viso	Parengta per metus	Iš viso	Parengta per metus	Iš viso	Parengta per metus	
					Iš viso	Iš jų moterų	Tarptautinėse varžybose	Lietuvos suaugusiųjų čempionate	Jaunimo čempionate	Jaunių čempionate	Kitose varžybose																	
57.	Lietuvos pankrationo federacija	3		8	87			17	70			260	1200	120	4				2		17	5		2				
58.	Lietuvos plaukimo federacija	12		12	1327	504		482	156	136	553				20	27	1	43	6	21	122	41	2			89	24	
59.	Lietuvos povandeninio sporto federacija	7		28	305		45	80	80	100		1	30	3	150		2	15	8	40		10	2	5		15	6	
60.	Lietuvos radijo sporto federacija		359	13	1490	47	782	423		31	254				6	55	1	24	3	82	357	11		1		21	2	
61.	Lietuvos rankinio federacija	44		15	2100	500	126	760	350	364	500	3	680	200	196	150	4	205	42	63	220	32		13	2	42		
62.	Lietuvos rankų lenkimo sporto federacija	N.d.																										
63.	Lietuvos regbio federacija	12		24	1676	72	165	372	310	324	505	2	162		16	139	2	48		112	85	7	1	1		14	2	
64.	Lietuvos ringo federacija	5		11	590	206	41	62	123	154	210	1	45	20	6	30	1	24		12	44	5	5			15	15	
65.	Lietuvos Respublikos mėgėjų kimbokso federacija	N.d.																										
66.	Lietuvos ritinio sporto federacija	7		5	330			140	70	70	50						1	15				12				16	4	
67.	Lietuvos sambo imtynių federacija	2		18	1614	499	17	225	155	204	1013								29	30	72	43	3	24		40	10	
68.	Lietuvos shotokan karatė federacija	12		4	500	10	40	60	80	120	200	2	150	50	60	200	2	100	10	26	40	6	1	1		20	5	
69.	Lietuvos slidinėjimo federacija	12		20	260	70	10	40		60	150	2	250	60	19	22	3	11	2		8	2		2		8		
70.	Lietuvos sportinio ėjimo asociacija																											
71.	Lietuvos sportinės žūklės federacija	18		7	580	60	80	344	26	50	80				10	23	1	30	3	7	28	8				22	2	
72.	Lietuvos sportinio bridžo federacija	5		12	552	26	150	330	12		60	108	4100	120	5	160	2	40	2	2	36	5				13	1	
73.	Lietuvos sportinių šokių federacija	79		20	1350	675	300	90	160	300	500	13	650	325			2	98	52	40	600	64	6	32	2			
74.	Lietuvos stalo teniso asociacija	50		26	998	238	92	154	32	48	672				5	6	1	40	3	20	24	50	1	15		651	3	

Eil. Nr.	Organizacijos pavadinimas	Narių skaičius		SURENGTA													Sportininkų, dalyvavusių tarptautinėse varžybose, skaičius (jauniai, jaunimas, suaugusieji)			SPORTO TEISĖJAI								
		Iš jų		Sporto varžybų								Sporto visiems renginių			Stovyklų		Kvalifikacijos kėlimo seminarų, konferencijų			Nacionalinės kategorijos		Tarptautinės kategorijos		Kitų kategorijų				
		Juridinių asmenų	Fizinių asmenų	Varžybų sk.	Dalyvių skaičius								Renginių sk.	Dalyvių sk.	Iš jų moterų	Dienų sk.	Dalyvių sk.	Renginių sk.	Dalyvių sk.	Pasaulio čempionate	Europos čempionate	Kitose tarptautinėse varžybose	Iš viso	Parengta per metus	Iš viso	Parengta per metus	Iš viso	Parengta per metus
					Iš viso	Iš jų moterų	Tarptautinėse varžybose	Lietuvos suaugusiųjų čempionate	Jaunimo čempionate	Jaunių čempionate	Kitose varžybose																	
75.	Lietuvos sunkiosios atletikos federacija	18		7	1114	60		210	192	392	320				330	105	2	45	2	11	65	45	2	12			38	2
76.	Lietuvos svarsčių kilnojimo federacija	27		10	400		65	30		305				60	8			6			12		3					
77.	Lietuvos šachmatų federacija	24	10	36	1219	352	164	359	137	179	380	1	100	20	10	8		13	28	178	32		4					
78.	Lietuvos šachmatų kompozitorių sąjunga		50	7	244		230	14									1	14	2	4	25	4						
79.	Lietuvos šaškių federacija	27		29	1431	70	211	250	70	100	800	7	410				4	90	16	38	187	20		3		20	5	
80.	Lietuvos šaudymo sporto sąjunga	19		17	745	220	81	221	159	182	102	2	130	37	16	32	2	32	5	32	96	30	2	11		40	8	
81.	Lietuvos šėpingo federacija	N.d.																										
82.	Lietuvos šidokan federacija	N.d.																										
83.	Lietuvos šiuolaikinės penkiakovės federacija	5		9	669	96	382	35	22	38	192				45	22	1	8	17	14	286	6	2	4	2	38		
84.	Lietuvos taekvondo (ITF) federacija	3		5	310	80	70	90	40	50	60	1	60	15	10	10	1	20		6	24	6		1		16		
85.	Lietuvos taekvondo (WTF) federacija	8		8	604	110	80	120	60	84	260	1	160	40	4	42	2	160	4	8	26	7				18	1	
86.	Lietuvos teniso sąjunga	25		48	1712	1247	20	64	64	64	1500				5	36			14	12	50	12		2		20		
87.	Lietuvos tinklinio federacija	23		28	2956	1478	152	512	586	698	1008	11	1540	770	50	84	3	80	6	38	96	35	2	2	1	28	3	
88.	Lietuvos tradicinio aikido federacija	N.d.																										
89.	Lietuvos tradicinio karate asociacija	9		5	406	80	130	140			136				7	130	3	220		7	130	15	15					
90.	Lietuvos traktorių sporto federacija	N.d.																										
91.	Lietuvos triatlono federacija	4		5	261	48	118	26	71	46				40	34			5	6	19	6		1		34			
92.	Lietuvos universalios kovos federacija	6		1	70		70										1	4	6		3	3	3	1				
93.	Lietuvos vandens slidininkų sąjunga	5		1	14						14	1	12						1	2	1		1		3			
94.	Lietuvos vandensvydžio federacija	10		15	500	15	275	75	75	75		2	90	15	20	40	2	30		15	45	18		2		30	2	

Eil. Nr.	Organizacijos pavadinimas	Narių skaičius		SURENGTA													Sportininkų, dalyvavusių tarptautinėse varžybose, skaičius (jauniai, jaunimas, suaugusieji)			SPORTO TEISĖJAI												
		Iš jų		Sporto varžybų							Sporto visiems renginių			Stovyklų		Kvalifikacijos kėlimo seminarų, konferencijų		Nacionalinės kategorijos		Tarptautinės kategorijos		Kitų kategorijų										
		Juridinių asmenų	Fizinių asmenų	Varžybų sk.	Dalyvių skaičius							Renginių sk.	Dalyvių sk.	Iš jų moterų	Dienų sk.	Dalyvių sk.	Renginių sk.	Dalyvių sk.	Pasaulio čempionate	Europos čempionate	Kitose tarptautinėse varžybose	Iš viso	Parengta per metus	Iš viso	Parengta per metus	Iš viso	Parengta per metus					
					Iš viso	Iš jų moterų	Tarptautinėse varžybose	Lietuvos suaugusiųjų čempionate	Jaunimo čempionate	Jaunių čempionate	Kitose varžybose																					
95.	Lietuvos virvės traukimo federacija	14		8	718		108	300	200		110	2	110	30			1	12	10	18	80	2										
96.	Lietuvos žirginio sporto sąjunga	4	63	82	125	40	25	26	26	48							3	65	3	1	12	28	4	4								
97.	Lietuvos žolės riedulio federacija	16		42	2550	1082	124	418	222	652	1134	1	51	24	43	192	5	60	15	60	92	45	2	2	1		8	8				
<b>Iš viso:</b>		<b>1514</b>	<b>1007</b>	<b>2649</b>	<b>116213</b>	<b>30946</b>	<b>15770</b>	<b>16566</b>	<b>19086</b>	<b>20873</b>	<b>44092</b>	<b>563</b>	<b>18973</b>	<b>4815</b>	<b>4658</b>	<b>5690</b>	<b>575</b>	<b>7197</b>	<b>1135</b>	<b>2595</b>	<b>8081</b>	<b>1633</b>	<b>188</b>	<b>319</b>	<b>246</b>	<b>2404</b>	<b>282</b>					

Pastaba. N. d. – nėra duomenų. Šiame ir kituose skyriuose nėra Lietuvos alpinizmo asociacijos, Lietuvos boulingo federacijos, Lietuvos darts federacijos, Lietuvos dažasvydžio federacijos, Lietuvos golfo federacijos, Lietuvos kalnų slidinėjimo federacijos, Lietuvos kerlingo asociacijos, Lietuvos kibernetinio sporto asociacijos, Lietuvos kudo sporto federacijos, Lietuvos Lao-Tai kovos menų federacijos, Lietuvos niat-nam federacijos, Lietuvos rankų lenkimo federacijos, Lietuvos Respublikos mėgėjų krikboksas federacijos, Lietuvos šėpingo federacijos, Lietuvos šidokan federacijos, Lietuvos tradicinio aikido federacijos, Lietuvos traktorių federacijos duomenų (nepateikė statistinių ataskaitų formos SF-1).

Lietuvos mažųjų dviračių (BMX) federacijos duomenys pateikti prie Lietuvos dviračių sporto federacijos duomenų, Lietuvos sportinio ėjimo asociacijos – prie Lietuvos lengvosios atletikos federacijos duomenų.

[Grįžti į turinį](#)

## 2.1.4. Kitų federacijų, asociacijų

Eil. Nr.	Organizacijos pavadinimas	Narių skaičius		SURENGTA													Sportininkų, dalyvavusių tarptautinėse varžybose, skaičius (jauniai, jaunimas, suaugusieji)			SPORTO TEISĖJAI												
		Iš jų		Sporto varžybų							Sporto visiems renginių			Stovyklų		Kvalifikacijos kėlimo seminarų, konferencijų		Nacionalinės kategorijos		Tarptautinės kategorijos		Kitų kategorijų										
		Juridinių asmenų	Fizinių asmenų	Varžybų sk.	Dalyvių skaičius							Renginių sk.	Dalyvių sk.	Iš jų moterų	Dienų sk.	Dalyvių sk.	Renginių sk.	Dalyvių sk.	Pasaulio čempionate	Europos čempionate	Kitose tarptautinėse varžybose	Iš viso	Parengta per metus	Iš viso	Parengta per metus	Iš viso	Parengta per metus					
					Iš viso	Iš jų moterų	Tarptautinėse varžybose	Lietuvos suaugusiųjų čempionate	Jaunimo čempionate	Jaunių čempionate	Kitose varžybose																					
1.	Lietuvos sporto medicinos federacija	1																														
2.	Lietuvos sporto žurnalistų federacija																1	12														
3.	Sporto veteranų ir olimpinio judėjimo propagavimo asociacija „Penki žiedai“	22	902									7	760	493			1	210	105	54	326											
<b>Iš viso:</b>		<b>23</b>	<b>902</b>									<b>7</b>	<b>760</b>	<b>493</b>			<b>2</b>	<b>222</b>	<b>105</b>	<b>54</b>	<b>326</b>											

[Grįžti į turinį](#)

## 2.1.5. Miestų ir rajonų sporto organizacijų

Eil. Nr.	Miestas, rajonas, savivaldybė	Organizacijų skaičius	Sportuojančiųjų skaičius	Iš jų moterų	SURENGTA										Išmokyta plaukti	Parengta sportininkų					Yra teisėjų		
					Sporto varžybų			Sporto visiems renginių			Stovyklų		Kvalifikacijos kėlimo seminarų, konferencijų			Olimpinės rinktinės narių	Olimpinės rinktinės kandidatų	Nacionalinės rinktinės narių	Jaunimo rinktinės narių	Jaunių rinktinės narių	Nacionalinės kategorijos	Tarptautinės kategorijos	Kitų kategorijų
					Varžybų sk.	Dalyvių sk.	Iš jų moterų	Renginių sk.	Dalyvių sk.	Iš jų moterų	Dienų sk.	Dalyvių sk.	Renginių sk.	Dalyvių sk.									
<b>Miestai, savivaldybės</b>																							
1.	Alytus	23	2903	908	329	11448	4422	73	5009	864	687	564	5	170	38	1	7	11	6	16			74
2.	Birštono sav.	2	290	95	26	1698	475	4	460	150	358	83	1	15	20		1	4	3	2			
3.	Druskininkų sav.	23	1143	354	85	4240	1304	91	5107	2158	427	503			264		1		4	4			
4.	Kaunas	209	26705	6398	2106	62038	24787	339	16912	3750	4889	9868	66	2225	1817	22	39	335	289	317	9	9	270
5.	Klaipėda	96	10874	3139	848	30402	5805	121	8897	2582	3697	3264	25	592	655	30	4	138	117	127	15	16	110
6.	Marijampolės sav.	35	3219	823	316	14413	4175	37	1999	448	251	661	5	154	202			27	11	22			29
7.	Neringa	1	79	20	10	120	18	2	220	42					18			2	1	7			
8.	Palanga	11	882	263	82	3379	721	26	470	360	112	177						14	1	6			1
9.	Panevėžys	64	5828	1901	675	49718	14312	72	4212	1105	1730	2386	18	446	1619	6	17	78	82	112	18	4	51
10.	Šiauliai	61	7982	2435	1983	54244	17252	172	14240	3077	2408	3323	16	315	411		3	111	108	120	27	8	71
11.	Vilnius	305	31439	13315	3631	100035	17649	544	53434	14702	4426	10355	66	2012	2294		38	1815	1273	1245	71	13	347
12.	Visaginas	11	1209	400	325	5488	1145	36	2020	780	266	173	1	22	157	2	3	45	64	54			2
	<b>Iš viso:</b>	<b>841</b>	<b>92553</b>	<b>30051</b>	<b>10416</b>	<b>337223</b>	<b>92065</b>	<b>1517</b>	<b>112980</b>	<b>30018</b>	<b>19251</b>	<b>31357</b>	<b>203</b>	<b>5951</b>	<b>7495</b>	<b>**</b>	<b>**</b>	<b>2580</b>	<b>1959</b>	<b>2032</b>	<b>140</b>	<b>50</b>	<b>955</b>
<b>Rajonai, savivaldybės</b>																							
1.	Akmenės r.	9	694	152	57	2407	613	5	122	26	35	121			22			5	5	3			11
2.	Alytaus r.	4	354	135	294	9050	2936	7	1470	480			9	162	134			2		9			7
3.	Anykščių r.	18	1171	242	120	5502	1011	115	5453	1847	233	413	13	358	277			4	10	19			17
4.	Biržų r.	25	1338	384	543	5473	1033	29	2265	595	343	314			95			7	1	8			8
5.	Elektrėnų sav.	9	814	167	170	6196	1120	17	729	327	168	549			2010		1	13	20	13			1
6.	Ignalinos r.	11	426	114	82	2469	351	8	705	145	118	368			3			2	3	10			
7.	Jonavos r.	29	1870	571	107	7202	3058	33	1544	848	383	145	7	201	10			6	6	16			28
8.	Joniškio r.	22	1228	264	261	5024	1602	46	2066	932	325	155	11	31	24			1	4	11			10
9.	Jurbarko r.	27	2506	480	171	12450	2900	12	630	120	27	93			24			4	7	4			20
10.	Kaišiadorių r.	7	1286	426	66	4571	868	4	266	62	57	348	2	32	190					1			



Eil. Nr.	Miestas, rajonas, savivaldybė	Organizacijų skaičius	Sportuojančiųjų skaičius	Iš jų moterų	SURENGTA										Išmokyta plaukti	Parengta sportininkų					Yra teisėjų		
					Sporto varžybų			Sporto visiems renginių			Stovyklų		Kvalifikacijos kėlimo seminarų, konferencijų			Olimpinės rinktinės narių	Olimpinės rinktinės kandidatų	Nacionalinės rinktinės narių	Jaunimo rinktinės narių	Jaunių rinktinės narių	Nacionalinės kategorijos	Tarptautinės kategorijos	Kitų kategorijų
					Varžybų sk.	Dalyvių sk.	Iš jų moterų	Renginių sk.	Dalyvių sk.	Iš jų moterų	Dienų sk.	Dalyvių sk.	Renginių sk.	Dalyvių sk.									
37.	Šilutės r.	18	1502	350	341	5619	1088	49	1136	294	358	702	75	199			1	5	9	15	2		14
38.	Širvintų r.	9	827	265	157	5039	1623	12	1456	661	11	146			86	1		13	19	20			17
39.	Švenčionių r.	8	465	90	25	1880	585				4	16											
40.	Tauragės r.	16	1306	298	594	11639	924	75	1832	548	96	460	5	103	104			5	6	7			29
41.	Telšių r.	24	1268	329	172	5344	1393	27	2811	940	123	141			21		1	5	9	3	1		3
42.	Trakų r.	7	1102	253	71	1832	739	21	1210	289	79	235					1	6	4	8			
43.	Ukmergės r.	12	1341	472	263	9723	3692	43	2429	266	52	103	6	110	265			11	13	15			3
44.	Utenos r.	17	1384	362	232	10303	3712	25	742	264	89	377	6	116	51			13	7	25			19
45.	Varėnos r.	11	858	152	319	13908	3557	29	3978	973	85	298			58			2	5	2			25
46.	Vilkaviškio r.	14	1793	557	216	14746	3994	68	5666	1956	78	278	3	12	53			3	3	3			14
47.	Vilniaus r.	10	384	155	60	4710	2029	32	3045	1565								2	2	3			2
48.	Zarasų r.	3	719	231	174	4650	1580	8	1950	740	32	172			6				1	2			9
	<b>Iš viso:</b>	<b>695</b>	<b>53682</b>	<b>13940</b>	<b>9073</b>	<b>293069</b>	<b>78794</b>	<b>1422</b>	<b>76931</b>	<b>24838</b>	<b>5914</b>	<b>10460</b>	<b>289</b>	<b>2990</b>	<b>4609</b>	*	*	<b>208</b>	<b>245</b>	<b>348</b>	<b>18</b>	<b>4</b>	<b>534</b>
	<b>IŠ VISO:</b>	<b>1536</b>	<b>146235</b>	<b>43991</b>	<b>19489</b>	<b>630292</b>	<b>170859</b>	<b>2939</b>	<b>189911</b>	<b>54856</b>	<b>25165</b>	<b>41817</b>	<b>492</b>	<b>8941</b>	<b>12104</b>	*	*	<b>2788</b>	<b>2204</b>	<b>2380</b>	<b>158</b>	<b>54</b>	<b>1489</b>

Pastaba. \*Rodiklis nesumuojamas, nes olimpinės rinktinės narius ir kandidatus rengia kelios organizacijos

[Grižti į turinį](#)



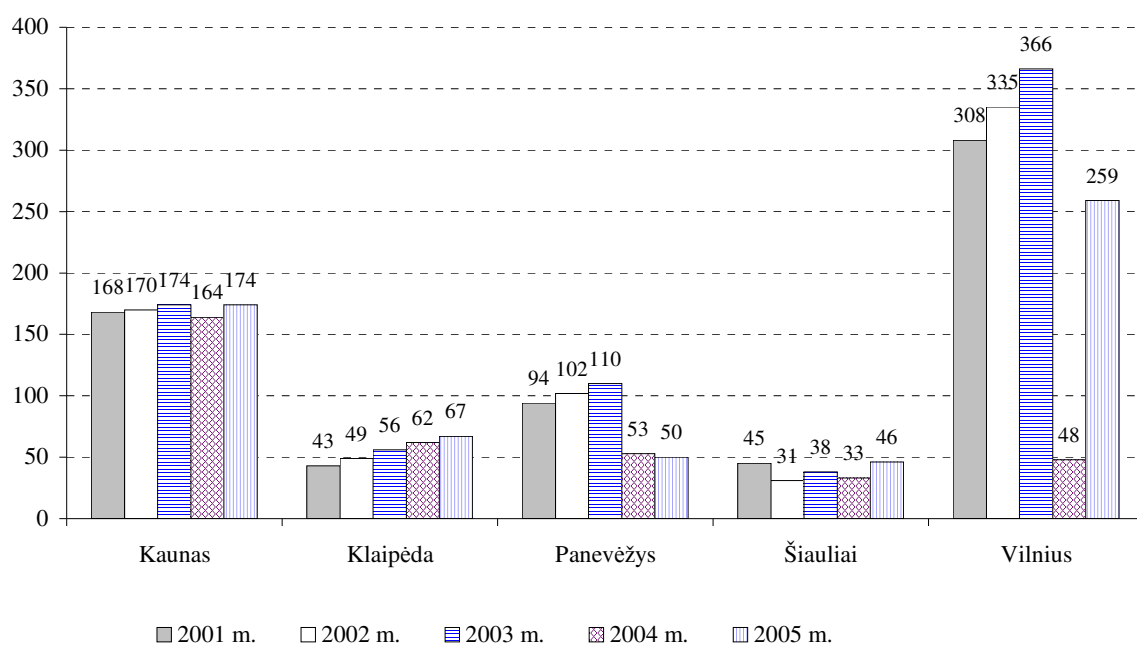
## 2.2. Sporto klubų miestuose ir rajonuose skaičius 2001–2005 m.

Eil. Nr.	Miestas, rajonas, savivaldybė	Sporto klubų skaičius				
		2001 m.	2002 m.	2003 m.	2004 m.	2005 m.
<b>Miestai, savivaldybės</b>						
1.	Alytus	18	25	17	19	17
2.	Birštono sav.		1	2	1	1
3.	Druskininkų sav.	12	14	15	17	18
4.	Kaunas	168	170	174	164	174
5.	Klaipėda	43	49	56	62	67
6.	Marijampolės sav.	38	30	26	26	24
7.	Neringa					
8.	Palanga	6	5	6	8	8
9.	Panevėžys	94	102	110	53	50
10.	Šiauliai	45	31	38	33	46
11.	Vilnius	308	335	366	48	259
12.	Visaginas	15	14	12	14	8
	<b>Iš viso:</b>	<b>747</b>	<b>776</b>	<b>822</b>	<b>445</b>	<b>672</b>
<b>Rajonai, savivaldybės</b>						
1.	Akmenės r.	7	8	9	8	8
2.	Alytaus r.	1	2	2	2	3
3.	Anykščių r.	15	15	13	14	16
4.	Biržų r.	18	19	20	20	23
5.	Elektrėnų sav.				8	6
6.	Ignalinos r.	5	6	9	9	9
7.	Jonavos r.	17	20	24	25	25
8.	Joniškio r.	17	17	19	18	19
9.	Jurbarko r.	30	32	31	26	26
10.	Kaišiadorių r.	11	8	10	7	6
11.	Kalvarijos sav.	5	5	6	6	6
12.	Kauno r.	11	24	26	20	22
13.	Kazlų Rūdos sav.					
14.	Kėdainių r.	20	22	24	24	24
15.	Kelmės r.	4	4	4	4	5
16.	Klaipėdos r.	20	20	23	27	24
17.	Kretingos r.	22	25	27	28	29
18.	Kupiškio r.	2	2	2	3	3
19.	Lazdijų r.	2	2	2	2	2
20.	Mažeikių r.	7	7	10	7	10
21.	Molėtų r.	3	3	3	6	6
22.	Pagėgių sav.	4	4	4	4	4
23.	Pakruojo r.	9	9	10	12	13
24.	Panevėžio r.	10	12	14	14	14
25.	Pasvalio r.	21	18	13	13	13
26.	Plungės r.	26	16	20	15	18
27.	Prienų r.	5	6	10	10	14
28.	Radviliškio r.	11	14	12	13	25
29.	Raseinių r.	8	8	10	9	14
30.	Rietavo sav.		8	10	9	11
31.	Rokiškio r.	17	19	19	18	21
32.	Skuodo r.	4	4	4	6	6
33.	Šakių r.	13	14	14	14	12
34.	Šalčininkų r.	13	16	16	12	12
35.	Šiaulių r.	20	23	12	9	15
36.	Šilalės r.	2	5	7	7	6
37.	Šilutės r.	25	20	19	13	15
38.	Širvintų r.	7	7	7	7	7
39.	Švenčionių r.	8	13	12	8	7

Eil. Nr.	Miestas, rajonas, savivaldybė	Sporto klubų skaičius				
		2001 m.	2002 m.	2003 m.	2004 m.	2005 m.
40.	Tauragės r.	13	13	15	15	14
41.	Telšių r.	11	11	15	19	20
42.	Trakų r.	7	7	7	5	6
43.	Ukmergės r.	6	5	5	8	8
44.	Utenos r.	7	7	9	11	15
45.	Varėnos r.	4	6	5	5	9
46.	Vilkaviškio r.	15	13	11	10	12
47.	Vilniaus r.	1	1	6	6	6
48.	Zarasų r.	2	3	3	1	1
	<b>Iš viso:</b>	<b>486</b>	<b>523</b>	<b>553</b>	<b>537</b>	<b>590</b>
	<b>IŠ VISO:</b>	<b>1233</b>	<b>1299</b>	<b>1375</b>	<b>982</b>	<b>1262</b>

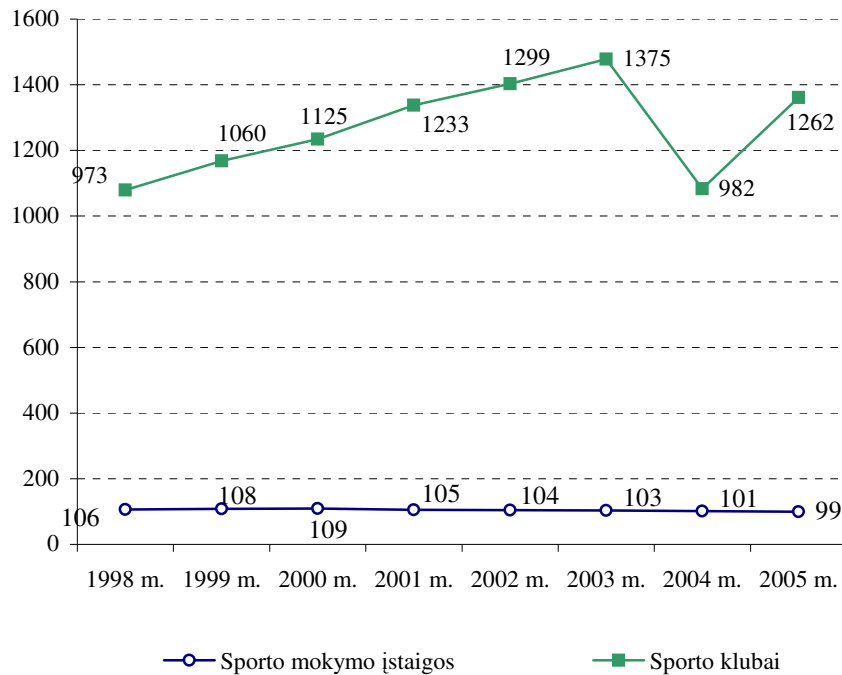
[Grižti į turinį](#)

### 2.3. Sporto klubų 5 didžiuosiuose miestuose skaičiaus dinamika 2001–2005 m.



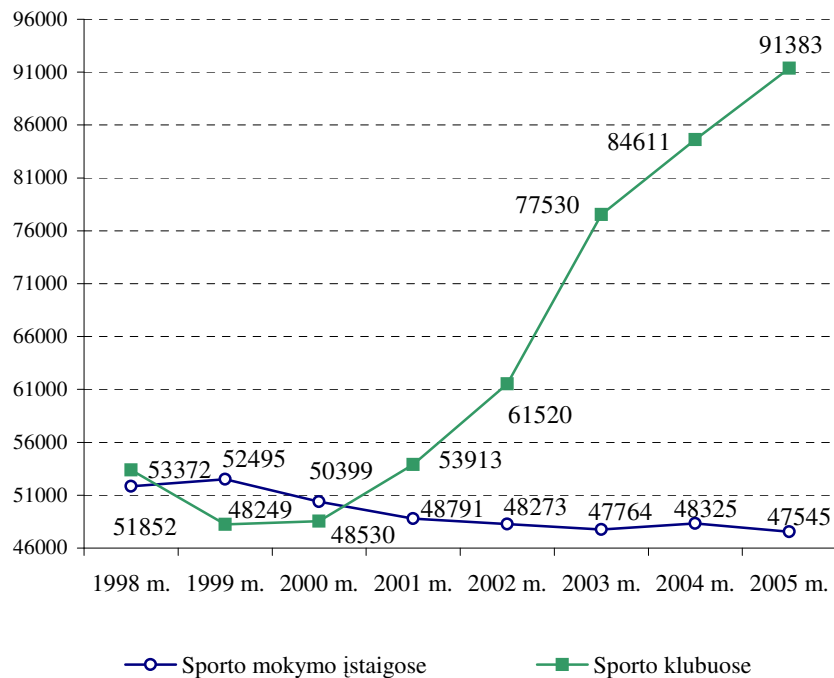
[Grižti į turinį](#)

## 2.4. Sporto klubų ir sporto mokymo įstaigų skaičiaus dinamika 1998–2005 m.



[Grižti į turinį](#)

## 2.5. Sportuojančiųjų sporto klubuose ir sporto mokymo įstaigose skaičiaus dinamika 1998–2005 m.



[Grižti į turinį](#)

## 2.6. Miestų ir rajonų gyventojų, sportuojančių sporto mokymo įstaigose ir sporto klubuose bei dalyvaujančių varžybose ir sporto visiems renginiuose, procentas 2004–2005 m.

Eil. Nr.	Miestas, rajonas, savivaldybė	Sporto mokymo įstaigose ir sporto klubuose sportuojančių gyventojų proc.			Dalyvaujančių varžybose gyventojų proc.			Dalyvaujančių sporto visiems renginiuose gyventojų proc.		
		2004 m.	2005 m.	Skirtumas tarp 2005 ir 2004 m.	2004 m.	2005 m.	Skirtumas tarp 2005 ir 2004 m.	2004 m.	2005 m.	Skirtumas tarp 2005 ir 2004 m.
<b>Miestai, savivaldybės</b>										
1.	Alytus	4,9	4,2	-0,7	18,8	16,4	-2,4	5,1	7,2	2,1
2.	Birštono sav.	4,6	5,4	0,8	26,3	31,5	5,2		8,5	8,5
3.	Druskininkų sav.	4,6	4,6	0,0	19,3	17,0	-2,3	22,8	20,4	-2,4
4.	Kaunas	7,0	7,4	0,4	18,4	17,1	-1,3	7,3	4,7	-2,6
5.	Klaipėda	5,7	5,8	0,1	13,6	16,2	2,6	8,6	4,7	-3,9
6.	Marijampolės sav.	4,7	4,6	-0,1	21,5	20,5	-1,0	3,9	2,8	-1,1
7.	Neringa	3,6	2,9	-0,7	5,9	4,4	-1,5	11,5	8,1	-3,4
8.	Palanga	4,0	5,0	1,0	14,3	19,1	4,8	6,8	6,3	-0,5
9.	Panevėžys	5,4	5,0	-0,4	35,9	42,6	6,7	5,1	3,6	-1,5
10.	Šiauliai	4,2	6,0	1,8	38,0	40,8	2,8	10,4	10,7	0,3
11.	Vilnius	4,9	5,8	0,9	11,6	18,5	6,9	6,3	9,9	3,6
12.	Visaginas	4,1	4,0	-0,1	21,9	18,1	-3,8	2,4	6,7	4,3
	<b>Iš viso:</b>	<b>5,4</b>	<b>5,9</b>	<b>0,5</b>	<b>18,6</b>	<b>21,6</b>	<b>3,0</b>	<b>7,1</b>	<b>7,3</b>	<b>0,2</b>
<b>Rajonai, savivaldybės</b>										
1.	Akmenės r.	2,3	2,4	0,1	5,7	8,3	2,6	1,0	0,4	-0,6
2.	Alytaus r.	1,7	1,1	-0,6	33,9	28,3	-5,6	7,1	4,6	-2,5
3.	Anykščių r.	2,7	3,5	0,8	13,2	16,5	3,3	3,3	16,4	13,1
4.	Biržų r.	2,7	3,8	1,1	8,3	15,6	7,3	3,9	6,5	2,6
5.	Elektrėnų sav.	1,7	2,9	1,2	8,7	21,7	13,0		2,6	2,6
6.	Ignalinos r.	1,8	1,8	0,0	10,0	10,7	0,7	1,0	3,0	2,0
7.	Jonavos r.	3,5	3,6	0,1	12,1	13,8	1,7	3,2	3,0	-0,2
8.	Joniškio r.	3,1	4,0	0,9	15,7	16,2	0,5	3,2	6,7	3,5
9.	Jurbarko r.	6,6	7,3	0,7	25,7	36,2	10,5	1,7	1,8	0,1
10.	Kaišiadorių r.	3,4	3,5	0,1	12,8	12,4	-0,4	0,8	0,7	-0,1
11.	Kalvarijos sav.	4,0	3,0	-1,0	9,4	21,2	11,8	6,2	3,8	-2,4
12.	Kauno r.	4,6	4,6	0,0	28,5	29,1	0,6	3,0	3,2	0,2
13.	Kazlų Rūdos sav.	2,7	2,2	-0,5	12,1	13,6	1,5	9,4	10,4	1,0
14.	Kėdainių r.	2,4	2,3	-0,1	9,5	6,7	-2,8	2,9	2,3	-0,6
15.	Kelmės r.	1,4	1,5	0,1	8,1	12,2	4,1	4,7	4,8	0,1
16.	Klaipėdos r.	3,4	3,5	0,1	15,5	17,7	2,2	6,2	9,2	3,0
17.	Kretingos r.	4,5	4,5	0,0	13,6	13,9	0,3	3,4	3,3	-0,1
18.	Kupiškio r.	1,1	1,0	-0,1	11,1	5,5	-5,6	2,6	2,7	0,1
19.	Lazdijų r.	2,4	2,3	-0,1	26,1	28,4	2,3	1,0	0,8	-0,2
20.	Mažeikių r.	2,5	1,7	-0,8	6,4	4,1	-2,3		1,5	1,5
21.	Molėtų r.	1,7	1,7	0,0	13,3	18,6	5,3	2,6	1,9	-0,7
22.	Pagėgių sav.	2,1	2,4	0,3	6,5	34,4	27,9	3,2	5,8	2,6
23.	Pakruojo r.	3,5	4,0	0,5	15,8	19,7	3,9	1,6	0,9	-0,7
24.	Panevėžio r.	3,0	3,1	0,1	15,6	16,1	0,5	3,1	3,6	0,5
25.	Pasvalio r.	2,7	3,5	0,8	12,2	14,8	2,6	1,4	2,8	1,4

Eil. Nr.	Miestas, rajonas, savivaldybė	Sporto mokymo įstaigose ir sporto klubuose sportuojančių gyventojų proc.			Dalyvaujančių varžybose gyventojų proc.			Dalyvaujančių sporto visiems renginiuose gyventojų proc.		
		2004 m.	2005 m.	Skirtumas tarp 2005 ir 2004 m.	2004 m.	2005 m.	Skirtumas tarp 2005 ir 2004 m.	2004 m.	2005 m.	Skirtumas tarp 2005 ir 2004 m.
26.	Plungės r.	4,2	3,9	-0,3	3,6	10,6	7,0	10,3	6,2	-4,1
27.	Prienų r.	1,8	1,2	-0,6	10,2	9,6	-0,6	1,3	2,2	0,9
28.	Radviliškio r.	2,3	3,5	1,2	9,0	12,4	3,4	1,0	5,4	4,4
29.	Raseinių r.	2,0	2,2	0,2	3,3	4,5	1,2	1,7	1,8	0,1
30.	Rietavo sav.	5,3	6,2	0,9	15,4	10,4	-5,0	29,8	15,2	-14,6
31.	Rokiškio r.	3,8	4,0	0,2	15,4	15,3	-0,1	4,3	4,1	-0,2
32.	Skuodo r.	1,5	1,7	0,2	13,1	10,7	-2,4	4,1	4,2	0,1
33.	Šakių r.	1,8	2,1	0,3	7,1	10,5	3,4	0,9	0,6	-0,3
34.	Šalčininkų r.	2,6	2,7	0,1	8,0	12,5	4,5	1,8	1,4	-0,4
35.	Šiaulių r.	1,8	3,0	1,2	17,8	22,9	5,1	2,6	5,1	2,5
36.	Šilalės r.	3,1	2,8	-0,3	13,1	12,4	-0,7	0,8	1,3	0,5
37.	Šilutės r.	2,5	2,7	0,2	7,6	10,2	2,6	1,9	2,1	0,2
38.	Širvintų r.	4,2	4,2	0,0	28,3	25,6	-2,7	7,3	7,4	0,1
39.	Švenčionių r.	1,3	1,3	0,0	5,2	5,3	0,1			
40.	Tauragės r.	2,6	2,5	-0,1	21,5	22,6	1,1	2,7	3,6	0,9
41.	Telšių r.	2,2	2,2	0,0	7,8	9,3	1,5	5,6	4,9	-0,7
42.	Trakų r.	2,6	3	0,4	7,9	5	-2,9	3,2	3,3	0,1
43.	Ukmergės r.	2,5	2,8	0,3	15,7	20	4,3	0,7	5,0	4,3
44.	Utenos r.	2,8	2,8	0,0	19,9	20,7	0,8	0,8	1,5	0,7
45.	Varėnos r.	2,0	2,9	0,9	35,2	46,4	11,2	10,2	13,3	3,1
46.	Vilkaviškio r.	2,3	3,7	1,4	15,0	30,2	15,2	1,3	11,6	10,3
47.	Vilniaus r.	2,6	0,4	-2,2	4,9	5	0,1	3,2	3,2	0,0
48.	Zarasų r.	3,1	2,9	-0,2	18,2	19	0,8	7,8	8,0	0,2
	<b>Iš viso:</b>	<b>2,8</b>	<b>2,9</b>	<b>0,1</b>	<b>14,3</b>	<b>15,6</b>	<b>1,3</b>	<b>3,1</b>	<b>4,1</b>	<b>1,0</b>
	<b>IŠ VISO:</b>	<b>4,0</b>	<b>4,3</b>	<b>0,3</b>	<b>16,2</b>	<b>18,3</b>	<b>2,1</b>	<b>4,9</b>	<b>5,5</b>	<b>0,6</b>

[Grižti į turinį](#)

## 2.7. Lietuvos sporto federacijų, sąjungų, asociacijų surengtų sporto varžybų ir sporto visiems renginių dalyvių skaičiaus dinamika 2004–2005 m.

Eil. Nr.	Lietuvos sporto federacija, asociacija, sąjunga	Sporto varžybų dalyvių skaičius			Sporto visiems renginių dalyvių skaičius		
		2004 m.	2005 m.	Skirtumas tarp 2005 ir 2004 m.	2004 m.	2005 m.	Skirtumas tarp 2005 ir 2004 m.
1.	Lietuvos aeroklubas	1542	1581	39		318	318
1.1.	Lietuvos akrobatinio skraidymo federacija	35	88	53			
1.2.	Lietuvos aviacijos veteranų sąjunga		15	15		57	57
1.3.	Lietuvos aviamodelių sporto federacija	949	827	-122		120	120
1.4.	Lietuvos aviakonstruktorių federacija	24	26	2		14	14
1.5.	Lietuvos oreivių draugija	102	145	43			
1.6.	Lietuvos parašutų sporto federacija	47	110	63		120	120
1.7.	Lietuvos precizinio skraidymo federacija	30	32	2			
1.8.	Lietuvos sklandymo sporto federacija	99	80	-19			
1.9.	Lietuvos skraidyklių ir parasparnių sporto federacija	142	180	38			
1.10.	Lietuvos ultralengvųjų orlaivių pilotų federacija	81	46	-35		7	7

Eil. Nr.	Lietuvos sporto federacija, asociacija, sąjunga	Sporto varžybų dalyvių skaičius			Sporto visiems renginių dalyvių skaičius		
		2004 m.	2005 m.	Skirtumas tarp 2005 ir 2004 m.	2004 m.	2005 m.	Skirtumas tarp 2005 ir 2004 m.
1.11.	Lietuvos vaikų sklandymo sporto asociacija		32	32			
2.	Lietuvos alpinizmo asociacija	70		-70			
3.	Lietuvos automobilių sporto federacija	472	607	135	150	40	-110
4.	Lietuvos badmintono federacija		600	600		200	200
5.	Lietuvos baidarių ir kanojų irklavimo federacija	1240	1470	230			
6.	Lietuvos balandžių sporto federacija	70	90	20			
7.	Lietuvos beisbolo federacija	560	360	-200			
8.	Lietuvos biatlono federacija	130	304	174	180	160	-20
9.	Lietuvos biliardo federacija	557	622	65	90	80	-10
10.	Lietuvos bočios žaidimo federacija	250	249	-1	12	20	8
11.	Lietuvos boulingo federacija	774		-774			
12.	Lietuvos bokso federacija	497	682	185			
13.	Lietuvos buriotojų sąjunga	797	1530	733	64	437	373
14.	Lietuvos bušido federacija		460	460			
15.	Lietuvos čiuožimo federacija	160	193	33	100	105	5
16.	Lietuvos darts federacija						
17.	Lietuvos dažasvydžio federacija				270		-270
18.	Lietuvos dviračių sporto federacija	3710	1867	-1843	1474	1258	-216
19.	Lietuvos dziudo federacija	1304	4420	3116			
20.	Lietuvos fechtavimo federacija	362	371	9			
21.	Lietuvos fitneso federacija	794	420	-374			
22.	Lietuvos futbolo federacija	11606	21847	10241	2100	1765	-335
23.	Lietuvos galiūnų sporto federacija	55	52	-3			
24.	Lietuvos gimnastikos federacija	1582	1578	-4	2459	1995	-464
25.	Lietuvos golfo federacija						
26.	Lietuvos greitojo čiuožimo asociacija	150	852	702	703	681	-22
27.	Lietuvos greituminių automobilių federacija	10	15	5	5		-5
28.	Lietuvos imtynių federacija	2350	2050	-300			
29.	Lietuvos irklavimo federacija	4600	4650	50	700	730	30
30.	Lietuvos JKA karatė federacija	360	522	162		250	250
31.	Lietuvos jėgos trikovės federacija	165	583	418			
32.	Lietuvos kalnų slidinėjimo federacija	299		-299	80		-80
33.	Lietuvos kartingo federacija	370	53	-317	20		-20
34.	Lietuvos kerlingo asociacija						
35.	Lietuvos kibernetinio sporto asociacija	3200		-3200			
36.	Lietuvos kyokushin karate federacija	1950	2150	200	600	800	200
37.	Lietuvos korespondencinių šachmatų federacija		224	224			
38.	Lietuvos krepšinio federacija	3533	3197	-336	17322		-17322
39.	Lietuvos kudo sporto federacija	46		-46			
40.	Lietuvos kultūrizmo (IFBB) federacija	188	204	16			
41.	Lietuvos kultūrizmo ir fitneso asociacija	81	263	182			
42.	Lietuvos kultūrizmo mėgėjų asociacija (WABBA)	20	25	5			
43.	Lietuvos kuraš federacija	155	48	-107	16	8	-8
44.	Lietuvos Lao-Tai kovos menų federacija	500		-500	100		-100

Eil. Nr.	Lietuvos sporto federacija, asociacija, sąjunga	Sporto varžybų dalyvių skaičius			Sporto visiems renginių dalyvių skaičius		
		2004 m.	2005 m.	Skirtumas tarp 2005 ir 2004 m.	2004 m.	2005 m.	Skirtumas tarp 2005 ir 2004 m.
45.	Lietuvos lankininkų federacija	96	360	264	108	80	-28
46.	Lietuvos laivų modelių sporto federacija	123	105	-18	34		-34
47.	Lietuvos ledo ritulio federacija	360	301	-59	248	116	-132
48.	Lietuvos lengvosios atletikos federacija	3413	19332	15919			
49.	Lietuvos mažųjų dviračių (BMX) federacija						
50.	Lietuvos medžioklinio šaudymo federacija		61	61			
51.	Lietuvos motociklų sporto federacija	211	395	184			
52.	Lietuvos motorlaivių federacija	1022	1064	42			
53.	Lietuvos muay thai sąjunga	125	188	63	9		-9
54.	Lietuvos nacionalinė kultūrizmo asociacija	283	6	-277			
55.	Lietuvos niat-niam federacija				130		-130
56.	Lietuvos orientavimosi sporto federacija	6380	10455	4075	14820	21820	7000
57.	Lietuvos pankrationo federacija	50	87	37	600	1200	600
58.	Lietuvos plaukimo federacija	875	1327	452			
59.	Lietuvos povandeninio sporto federacija		305	305		30	30
60.	Lietuvos radijo sporto federacija	1112	1490	378			
61.	Lietuvos rankinio federacija	5930	2100	-3830	2500	680	-1820
62.	Lietuvos rankų lenkimo sporto federacija						
63.	Lietuvos regbio federacija	1851	1676	-175	94	162	68
64.	Lietuvos ringo federacija	275	590	315		45	45
65.	Lietuvos Respublikos mėgėjų kikkokso federacija	88		-88			
66.	Lietuvos ritinio sporto federacija	324	330	6			
67.	Lietuvos sambo imtynių federacija	728	1614	886			
68.	Lietuvos shotokan karatė federacija	490	500	10	300	150	-150
69.	Lietuvos slidinėjimo federacija	380	260	-120	350	250	-100
70.	Lietuvos sportinio ėjimo asociacija						
71.	Lietuvos sportinės žūklės federacija	425	580	155	2440	2166	-274
72.	Lietuvos sportinio bridžo federacija	539	552	13	4054	4100	46
73.	Lietuvos sportinių šokių federacija	2400	1350	-1050	275	650	375
74.	Lietuvos stalo teniso asociacija	762	998	236			
75.	Lietuvos sunkiosios atletikos federacija	880	1114	234			
76.	Lietuvos svarsčių kilnojimo federacija	71	400	329			
77.	Lietuvos šachmatų federacija	670	1219	549		100	100
78.	Lietuvos šachmatų kompozitorių sąjunga	170	244	74	50		-50
79.	Lietuvos šaškių federacija	358	1431	1073	410	410	
80.	Lietuvos šaudymo sporto sąjunga	639	745	106	120	130	10
81.	Lietuvos šėpingo federacija						
82.	Lietuvos šidokan federacija						
83.	Lietuvos šiuolaikinės penkiakovės federacija	329	669	340	71		-71
84.	Lietuvos taekvondo (ITF) federacija	249	310	61	40	60	20
85.	Lietuvos taekvondo (WTF) federacija	670	604	-66	120	160	40
86.	Lietuvos teniso sąjunga	1064	1712	648	1360		-1360
87.	Lietuvos tinklinio federacija	1943	2956	1013		1540	1540
88.	Lietuvos tradicinio aikido federacija	998		-998	3211		-3211

Eil. Nr.	Lietuvos sporto federacija, asociacija, sąjunga	Sporto varžybų dalyvių skaičius			Sporto visiems renginių dalyvių skaičius		
		2004 m.	2005 m.	Skirtumas tarp 2005 ir 2004 m.	2004 m.	2005 m.	Skirtumas tarp 2005 ir 2004 m.
89.	Lietuvos tradicinio karate asociacija	257	406	149	289		-289
90.	Lietuvos traktorių sporto federacija						
91.	Lietuvos triatlono federacija	187	261	74	56		-56
92.	Lietuvos universalios kovos federacija		70	70			
93.	Lietuvos vandens slidininkų sąjunga		14	14	11	12	1
94.	Lietuvos vandensvydžio federacija	500	500		60	90	30
95.	Lietuvos virvės traukimo federacija	1012	718	-294	166	110	-56
96.	Lietuvos žirginio sporto sąjunga	96	125	29			
97.	Lietuvos žolės riedulio federacija	4965	2550	-2415	208	51	-157
	<b>Iš viso:</b>	<b>87809</b>	<b>116213</b>	<b>28404</b>	<b>58579</b>	<b>42959</b>	<b>-15620</b>

[Grižti i turinį](#)

## 2.8. Išmokytų plaukti miestuose ir rajonuose skaičiaus dinamika 2001–2005 m.

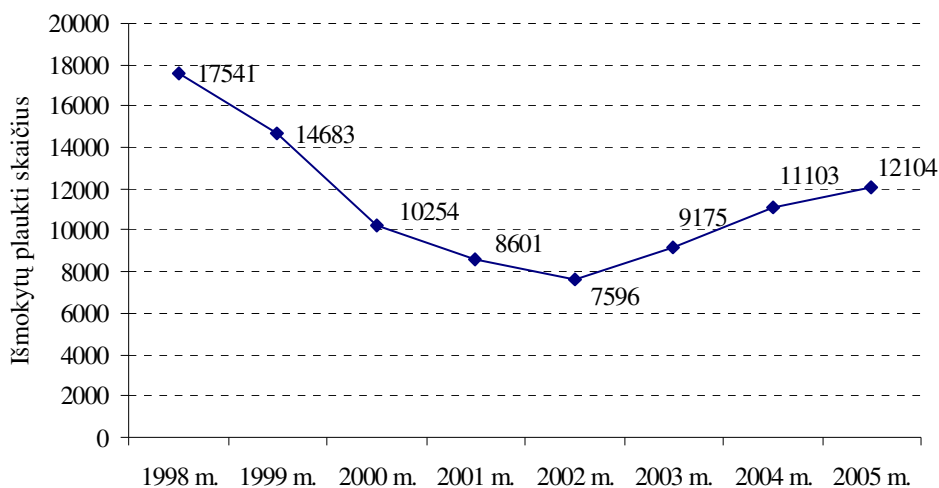
Eil. Nr.	Miestas, rajonas, savivaldybė	Išmokyta plaukti					Skirtumas tarp 2005 ir 2004 m.
		2001 m.	2002 m.	2003 m.	2004 m.	2005 m.	
	<b>Miestai, savivaldybės</b>						
1.	Alytus	584	379	465	195	38	-157
2.	Birštono sav.				20	20	
3.	Druskininkų sav.	73	107	141	264	264	
4.	Kaunas	3653	1699	2262	2477	1817	-660
5.	Klaipėda	649	687	631	661	655	-6
6.	Marijampolės sav.		460	273	130	202	72
7.	Neringa	24	19	19	14	18	4
8.	Palanga	8	5	4	4		-4
9.	Panevėžys	805	992	955	1274	1619	345
10.	Šiauliai	444	504	458	438	411	-27
11.	Vilnius	649	790	1549	2830	2294	-536
12.	Visaginas	233	173	174	170	157	-13
	<b>Iš viso:</b>	<b>7122</b>	<b>5815</b>	<b>6931</b>	<b>8477</b>	<b>7495</b>	<b>-982</b>
	<b>Rajonai, savivaldybės</b>						
1.	Akmenės r.	5	2	11	10	22	12
2.	Alytaus r.	330	236	156	131	134	3
3.	Anykščių r.	40	374	300	393	277	-116
4.	Biržų r.	64	66	103	123	95	-28
5.	Elektrėnų sav.					2010	2010
6.	Ignalinos r.				24	3	-21
7.	Jonavos r.	13	21	14	12	10	-2
8.	Joniškio r.	18	20	39	12	24	12
9.	Jurbarko r.	7	19	24	9	24	15
10.	Kaišiadorių r.	165	249	249	243	190	-53
11.	Kalvarijos sav.	24	16	11	35		-35
12.	Kauno r.	149	118	321	291	309	18
13.	Kazlų Rūdos sav.						
14.	Kėdainių r.	31	20	37	30	45	15
15.	Kelmės r.		6	7	61	40	-21
16.	Klaipėdos r.	59	55	60	87	70	-17



Eil. Nr.	Miestas, rajonas, savivaldybė	Išmokyta plaukti					Skirtumas tarp 2005 ir 2004 m.
		2001 m.	2002 m.	2003 m.	2004 m.	2005 m.	
17.	Kretingos r.	9	67	86	105	107	2
18.	Kupiškio r.	37	50	23	19	17	-2
19.	Lazdijų r.		27	23	30	24	-6
20.	Mažeikių r.	73	64	60	65	66	1
21.	Molėtų r.			7			
22.	Pagėgių sav.	20	10	40	32	61	29
23.	Pakruojo r.		4	56	22	20	-2
24.	Panevėžio r.			30	32	80	48
25.	Pasvalio r.			26	42	44	2
26.	Plungės r.	51	12	22	57	65	8
27.	Prienų r.					16	16
28.	Radviliškio r.	10	14	27	40	85	45
29.	Raseinių r.	13	11	36	20	15	-5
30.	Rietavo sav.				17		-17
31.	Rokiškio r.			12	23	27	4
32.	Skuodo r.	20	18	13	32	18	-14
33.	Šakių r.		8	10			
34.	Šalčininkų r.				2		-2
35.	Šiaulių r.					43	43
36.	Šilalės r.		10	24	77	24	-53
37.	Šilutės r.	100	72	100	37		-37
38.	Širvintų r.	132	82	111	124	86	-38
39.	Švenčionių r.				20		-20
40.	Tauragės r.	10	27	87	59	104	45
41.	Telšių r.	10	3	2	30	21	-9
42.	Trakų r.	21	20				
43.	Ukmergės r.				140	265	125
44.	Utenos r.	39	43	57	86	51	-35
45.	Varėnos r.	23	21	36	28	58	30
46.	Vilkaviškio r.	6	3	24	19	53	34
47.	Vilniaus r.						
48.	Zarasų r.		13		7	6	-1
	<b>Iš viso:</b>	<b>1479</b>	<b>1781</b>	<b>2244</b>	<b>2626</b>	<b>4609</b>	<b>1983</b>
	<b>IŠ VISO:</b>	<b>8601</b>	<b>7596</b>	<b>9175</b>	<b>11103</b>	<b>12104</b>	<b>1001</b>

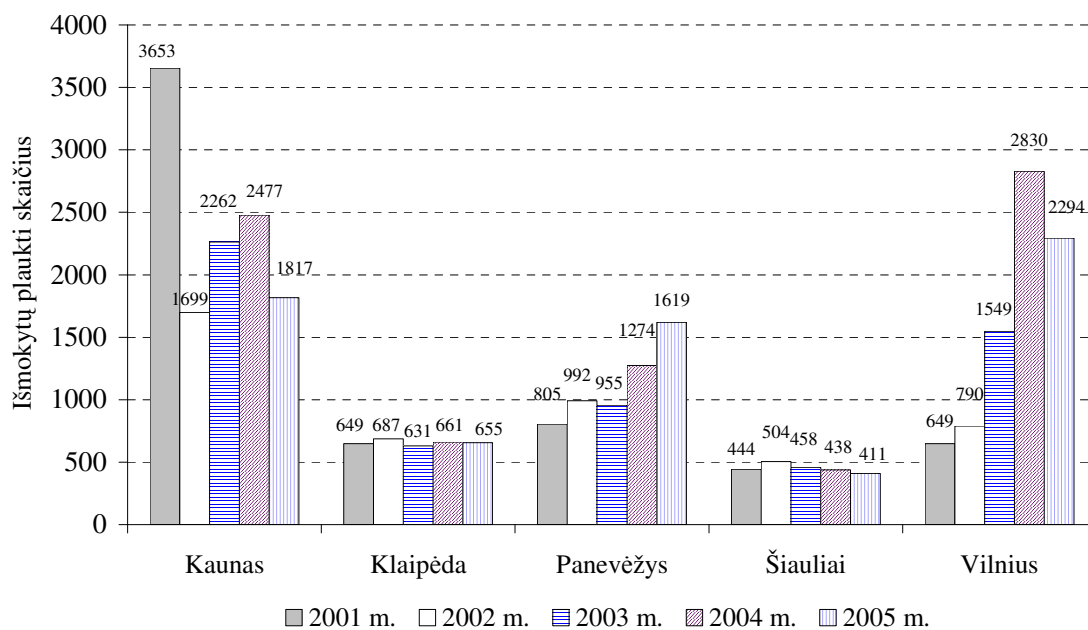
[Grižti i turinį](#)

## 2.9. Išmokyčių plaukti skaičiaus dinamika 1998–2005 m.



[Grižti į turinį](#)

## 2.10. Išmokyčių plaukti 5 didžiuosiuose miestuose skaičiaus dinamika 2001–2005 m.



[Grižti į turinį](#)

### 3. LIETUVOS SPORTININKŲ LAIMĖJIMAI PASAULIO IR EUROPOS ČEMPIONATUOSE

#### 3.1. Pasaulio sporto žaidynėse

Eil. Nr.	Sportininko vardas, pavardė	Sporto šaka	Miestas	Rungtis	Planuota vieta	Užimta vieta
1.	Arūnas Bižokas	Sportiniai šokiai	Kaunas	ST	I	I
2.	Edita Daniūtė	Sportiniai šokiai	Kaunas	ST	I	I

[Grižti į turinį](#)

#### 3.2. Pasaulio ir Europos čempionatuose

##### 3.2.1. Olimpinės sporto šakos, olimpinės rungtys

Eil. Nr.	Sportininko vardas, pavardė	Gimimo metai	Sporto šaka	Rungtis	Vieta	Miestas	Treneris
<b>PASAULIO ČEMPIONATAI SUAUGUSIEJI</b>							
1.	Virgilijus Alekna	1972	Lengvoji atletika	Disko metimas	I	Vilnius	Savarankiškai
2.	Ramūnas Vyšniauskas	1976	Sunkioji atletika	105 kg stūmimas	II	Klaipėda	Br. Vyšniauskas
3.	Alvydas Duonėla	1976	Baidarių ir kanojų irklavimas	K-2 500 m	III	Vilnius	M. Rudzinskas S. Sorokinas
4.	Egidijus Balčiūnas	1975	Baidarių ir kanojų irklavimas	K-2 500 m	III	Vilnius	M. Rudzinskas S. Sorokinas
<b>JAUNIMAS</b>							
1.	Rolandas Alijevas	1985	Krepšinis	Komandinė	I	Kaunas	R. Butautas
2.	Michailo Anisimov	1984	Krepšinis	Komandinė	I	Šiauliai	R. Butautas
3.	Steponas Babrauskas	1984	Krepšinis	Komandinė	I	Vilnius	R. Butautas
4.	Paulius Jankūnas	1984	Krepšinis	Komandinė	I	Kaunas	R. Butautas
5.	Artūras Jomantas	1985	Krepšinis	Komandinė	I	Šiauliai	R. Butautas
6.	Antanas Kavaliauskas	1984	Krepšinis	Komandinė	I	Vilnius	R. Butautas
7.	Jonas Mačiulis	1985	Krepšinis	Komandinė	I	Kėdainiai	R. Butautas
8.	Gediminas Navickas	1984	Krepšinis	Komandinė	I	Panevėžys	R. Butautas
9.	Marius Prekevičius	1984	Krepšinis	Komandinė	I	Vilnius	R. Butautas
10.	Vaidotas Pridotkas	1984	Krepšinis	Komandinė	I	Klaipėda	R. Butautas
11.	Renaldas Seibutis	1985	Krepšinis	Komandinė	I	Vilnius	R. Butautas
12.	Darius Šilinskas	1984	Krepšinis	Komandinė	I	Kėdainiai	R. Butautas
13.	Tomas Vaičekonis	1986	Dziudo	100 kg	III	Biržai	A. Kuprevičius
14.	Aleksandras Kazakevičius	1986	Graikų-romėnų imtynės	60 kg	III	Vilnius	R. Vartanovas R. Gustas
15.	Robertas Budris	1986	Graikų-romėnų imtynės	96 kg	III	Vilnius	R. Vartanovas A. Kaselis
<b>JAUNIAI</b>							
1.	Egidijus Juršys	1987	Dviračių sportas	Gr. lenktynės dėl taškų treke	I	Utena	V. Jankauskas
2.	Rasa Leleivyte	1988	Dviračių sportas	Gr. lenktynės	III	Vilnius	G. Kastauskas
3.	Rokas Malinauskas	1987	Baidarių ir kanojų irklavimas	K-1 500 m	III	Klaipėda	D. Čyžienė
<b>S – 4; Jn – 15; J – 3. Iš viso – 22 medaliai</b>							
<b>EUROPOS ČEMPIONATAI SUAUGUSIEJI</b>							
1.	Edvinas Krungolcas	1973	Šiuolaikinė penk.	Penkiakovė	I	Vilnius	J. Moskvičiovas
2.	Daina Gudžinevičiūtė	1965	Šaudymas	Tranšėjinė a.	II	Vilnius	V. Blonskis
3.	Mindaugas Ežerskis	1977	Graikų-romėnų imtynės	96 kg	III	Vilnius	R. Vartanovas E. Skrickas
4.	Laimutis Adomaitis	1986	Graikų-romėnų imtynės	84 kg	III	Vilnius	R. Vartanovas V. Audickas

Eil. Nr.	Sportininko vardas, pavardė	Gimimo metai	Sporto šaka	Rungtis	Vieta	Miestas	Treneris
5.	Ramūnas Vyšniauskas	1976	Sunkioji atletika	105 kg dvikovė	III	Klaipėda	Br. Vyšniauskas
6.	Ramūnas Vyšniauskas	1976	Sunkioji atletika	105 kg stūmimas	III	Klaipėda	Br. Vyšniauskas
<b>JAUNIMAS</b>							
1.	Egidijus Žilinskas	1986	Dziudo	100 kg	I	Kauno r.	R. Gričius
2.	Rolandas Alijevas	1985	Krepšinis	Komandinė	II	Kaunas	R. Kurtinaitis
3.	Tomas Jasiulionis	1986	Krepšinis	Komandinė	II	Utena	R. Kurtinaitis
4.	Artūras Jomantas	1985	Krepšinis	Komandinė	II	Šiauliai	R. Kurtinaitis
5.	Mantas Kalnietis	1986	Krepšinis	Komandinė	II	Kaunas	R. Kurtinaitis
6.	Laimonas Kisielius	1985	Krepšinis	Komandinė	II	Vilnius	R. Kurtinaitis
7.	Jonas Mačiulis	1985	Krepšinis	Komandinė	II	Kėdainiai	R. Kurtinaitis
8.	Martynas Mažeika	1985	Krepšinis	Komandinė	II	Klaipėda	R. Kurtinaitis
9.	Juozas Ramanauskas	1985	Krepšinis	Komandinė	II	Kaunas	R. Kurtinaitis
10.	Mantas Ruikis	1985	Krepšinis	Komandinė	II	Klaipėda	R. Kurtinaitis
11.	Renaldas Seibutis	1985	Krepšinis	Komandinė	II	Vilnius	R. Kurtinaitis
12.	Modestas Šidlauskas	1985	Krepšinis	Komandinė	II	Šiauliai	R. Kurtinaitis
13.	Aurimas Truškauskas	1985	Krepšinis	Komandinė	II	Joniškis	R. Kurtinaitis
14.	Lina Grinčikaitė	1987	Lengvoji atletika	100 m	II	Klaipėda	E. Norvilas
15.	Laimonas Orintas	1987	Boksas	91 kg	II	Kaunas	V. Bružas
16.	Mantas Tarvydas	1987	Boksas	75 kg	III	Palanga	S. Simė
17.	Povilas Mykolaitis	1983	Lengvoji atletika	Šuolis į tolį	III	Kaunas	R. Petruškevičius
18.	Robertas Budris	1986	Graikų-romėnų imtynės	96 kg	III	Vilnius	R. Vartanovas A. Kaselis
19.	Modesta Vžesniauskaitė	1983	Dviračių sportas	Gr. lenktynės	III	Panevėžys	V. Konovalovas
20.	Gediminas Bagdonas	1985	Dviračių sportas	4 km kom. l.	III	Klaipėda	A. Vaitkus
21.	Ignatas Konovalovas	1985	Dviračių sportas	4 km kom. l.	III	Panevėžys	V. Breivienė
22.	Aidis Kruopis	1986	Dviračių sportas	4 km kom. l.	III	Utena	V. Jankauskas
23.	Simas Kondrotas	1985	Dviračių sportas	4 km kom. l.	III	Klaipėda	K. Petreikis
<b>JAUNIAI</b>							
1.	Gabrielius Pabijanskas	1998	Dviračių sportas	BMX	I	Šiauliai	D. Šiaudvytytė
2.	Aušrinė Trebaitė	1988	Dviračių sportas	Asm. l. laikui	II	Panevėžys	A. Mitunevičius
3.	Edgaras Sadovskis	1989	Boksas	70 kg	II	Vilnius	V. Krivojus
4.	Andrius Gaidys	1987	Tinklinis	Paplūdimio tinklinis	II	Vilnius	B. Tarasovas
5.	Arnoldas Barauskis	1987	Tinklinis	Paplūdimio tinklinis	II	Kelmė	D. Barauskis
6.	Sandra Zmitrevičiūtė	1988	Tinklinis	Paplūdimio tinklinis	III	Kaunas	J. Virbickienė
7.	Indrė Sorokaitė	1988	Tinklinis	Paplūdimio tinklinis	III	Kaunas	J. Virbickienė
8.	Egidijus Kavaliauskas	1988	Boksas	54 kg	III	Kauno r.	J. Kolyčevs
9.	Vitalijus Solovjovas	1988	Boksas	46 kg	III	Kaunas	V. Sinkevičius
10.	Aldas Lukošaitis	1988	Graikų-romėnų imtynės	85 kg	III	Kaunas	V. Paleckis V. Audickas
<b>S – 6; Jn – 23; J – 10. Iš viso – 39 medaliai</b>							
<b>Iš viso: PČ – 22 + EČ – 39 = 61 medalis</b>							

[Grižti į turinį](#)

### 3.2.1.1. Miestų ir rajonų sportininkų laimėjimai (olimpinės sporto šakos, olimpinės rungtys)

Miestas, rajonas	I vieta			II vieta			III vieta			I, II ir III iš viso			Iš viso	
	S	Jn	J	S	Jn	J	S	Jn	J	S	Jn	J		
Vilnius	P	1	4				2	2	1	3	6	1	10	
	E	1			1	2	2	1		4	3	2	9	
	Iš viso:	2	4		1	2	2	4	3	1	7	9	3	19
Klaipėda	P		1		1				1	1	1	1	3	
	E					3	2	2		2	5		7	
	Iš viso:		1		1	3	2	2	1	3	6	1	10	
Kaunas	P		2								2		2	
	E					4		1	4		5	4	9	
	Iš viso:		2			4		1	4		7	4	11	
Šiauliai	P		2								2		2	
	E			1		2					2	1	3	
	Iš viso:		2	1		2					4	1	5	
Kėdainiai	P		2								2		2	
	E					1					1		1	
	Iš viso:		2			1					3		3	
Panevėžys	P		1								1		1	
	E						1	2			2	1	3	
	Iš viso:		1				1	2			3	1	4	
Kauno r.	E		1					1			1	1	2	
Biržai	P							1			1		1	
Utena	P			1								1	1	
	E					1		1			2		2	
	Iš viso:			1		1		1			2	1	3	
Joniškis	E				1					1		1		
Palanga	E							1			1		1	
Kelmė	E						1					1	1	
<b>Iš viso:</b>		<b>2</b>	<b>13</b>	<b>2</b>	<b>2</b>	<b>14</b>	<b>4</b>	<b>6</b>	<b>11</b>	<b>7</b>	<b>10</b>	<b>38</b>	<b>13</b>	<b>61</b>

[Grižti i turinį](#)

### 3.2.1.2. Sporto šakų iškovoti medaliai (olimpinės sporto šakos, olimpinės rungtys)

Sporto šaka	I vieta			II vieta			III vieta			I, II ir III iš viso			Iš viso
	S	Jn	J	S	Jn	J	S	Jn	J	S	Jn	J	
<i>Lengvoji atletika</i>	P	1								1			1
	E				1			1			2		2
	Iš viso:	1			1			1		1	2		3
Sunkioji atletika	P			1						1			1
	E						2			2			2
	Iš viso:			1			2			3			3
Baidarių ir kanojų irklavimas	P						2		1	2		1	3
	E												
	Iš viso:						2		1	2		1	3
Šiuolaikinė penkiakovė	E	1								1			1
Šaudymas	E			1						1			1
Graikų-romėnų imtynės	P							2			2		2
	E						2	1	1	2	1	1	4
	Iš viso:						2	3	1	2	3	1	6
Krepšinis	P		12								12		12
	E					12					12		12
	Iš viso:		12			12					24		24
Dziudo	P							1			1		1
	E		1								1		1
	Iš viso:		1					1			2		2
Boksas	E				1	1		1	2		2	3	5

Sporto šaka	I vieta			II vieta			III vieta			I, II ir III iš viso			Iš viso	
	S	Jn	J	S	Jn	J	S	Jn	J	S	Jn	J		
Dviračių sportas	P		1						1			2	2	
	E		1			1		5			5	2	7	
	Iš viso:		2			1		5	1		5	4	9	
Tinklinis	E					2			2			4	4	
	Iš viso:	<b>2</b>	<b>13</b>	<b>2</b>	<b>2</b>	<b>14</b>	<b>4</b>	<b>6</b>	<b>11</b>	<b>7</b>	<b>10</b>	<b>38</b>	<b>13</b>	<b>61</b>

[Grįžti į turinį](#)

### 3.2.2. Olimpines sporto šakos, neolimpinės rungtys

Eil. Nr.	Sportininko vardas, pavardė	Gimimo metai	Sporto šaka	Rungtis	Vieta	Miestas	Treneris
<b>PASAULIO ČEMPIONATAI SUAUGUSIEJI</b>							
1.	Alvydas Duonėla	1976	Baidarių ir kanojų irklavimas	K-2 200 m	II	Vilnius	M. Rudzinskas, S. Sorokinas
2.	Egidijus Balčiūnas	1975	Baidarių ir kanojų irklavimas	K-2 200 m	II	Vilnius	M. Rudzinskas, S. Sorokinas
<b>JAUNIAI</b>							
1.	Donata Rimšaitė	1988	Šiuolaikinė penkiakovė	4-vė	III	Vilnius	V. Kalininas
2.	Donata Rimšaitė	1988	Šiuolaikinė penkiakovė	Komand. 4-vė	III	Vilnius	V. Kalininas
3.	Inga Urbonavičiūtė	1988	Šiuolaikinė penkiakovė	Komand. 4-vė	III	Vilnius	P. Makarovas
4.	Agnė Radavičiūtė	1988	Šiuolaikinė penkiakovė	Komand. 4-vė	III	Vilnius	E. Tindžiulis
<b>S – 2; J – 4. Iš viso – 6 medaliai</b>							
<b>EUROPOS ČEMPIONATAI SUAUGUSIEJI</b>							
1.	Rūta Garkauskaitė-Būdienė	1977	Stalo tenisas	Mišrus dvejetas	I	Kaunas	R. Garkauskienė
2.	Linas Balčiūnas	1978	Dviračių sportas	Tr. daugiakovė (omniumas)	I	Klaipėda	A. Vaitkus
3.	Tomas Vaitkus	1982	Dviračių sportas	Tr. daugiakovė	II	Klaipėda	A. Vaitkus
<b>S – 3. Iš viso – 3 medaliai</b>							
<b>Iš viso: PČ – 6 + EČ – 3 = 9 medaliai</b>							

[Grįžti į turinį](#)

#### 3.2.2.1. Miestų ir rajonų sportininkų laimėjimai (olimpinės sporto šakos, neolimpinės rungtys)

Miestas, rajonas	I vieta			II vieta			III vieta			I, II ir III iš viso			Iš viso
	S	Jn	J	S	Jn	J	S	Jn	J	S	Jn	J	
Vilnius	P			2					4	2		4	6
Klaipėda	E	1		1						2			2
Kaunas	E	1								1			1
	Iš viso:	<b>2</b>		<b>3</b>					<b>4</b>	<b>5</b>		<b>4</b>	<b>9</b>

[Grįžti į turinį](#)

#### 3.2.2.2. Sporto šakų iškovoti medaliai (olimpinės sporto šakos, neolimpinės rungtys)

Sporto šaka	I vieta			II vieta			III vieta			I, II ir III iš viso			Iš viso
	S	Jn	J	S	Jn	J	S	Jn	J	S	Jn	J	
Baidarių ir kanojų irklavimas	P			2						2			2
Dviračių sportas	E	1		1						2			2
Stalo tenisas	E	1								1			1
Šiuolaikinė penkiakovė	P								4			4	4
	Iš viso:	<b>2</b>		<b>3</b>					<b>4</b>	<b>5</b>		<b>4</b>	<b>9</b>

[Grįžti į turinį](#)

### 3.2.3. Neolimpinės sporto šakos

Eil. Nr.	Sportininko vardas, pavardė	Gimimo metai	Sporto šaka	Rungtis	Vieta	Miestas	Treneris
<b>PASAULIO ČEMPIONATAI SUAUGUSIEJI</b>							
1.	Artur Bajor	1983	Sportiniai šokiai	Lotynų Amerikos šokių ansamblis „Žuvėdra“	I	Klaipėda Klaipėda Klaipėda Klaipėda Klaipėda Klaipėda Klaipėda Klaipėda Klaipėda Klaipėda Klaipėda Klaipėda Klaipėda Klaipėda Klaipėda Klaipėda Klaipėda Klaipėda Klaipėda Klaipėda	Ona Skaistutė Idzelevičienė, Romaldas Idzelevičius
2.	Mindaugas Banys	1977					
3.	Andrius Butkus	1981					
4.	Brigita Domarkaitė	1987					
5.	Viktorija Engelgardt	1981					
6.	Brigita Grinvaldaitė	1982					
7.	Karina Kašėtaitė	1984					
8.	Eglė Keliauskaitė	1983					
9.	Ieva Žilienė	1981					
10.	Rugilė Gudaitė	1989					
11.	Loreta Kriščiukaiytė	1982					
12.	Vitalij Kuzmenko	1983					
13.	Linas Lapėnas	1981					
14.	Monika Mačiulytė	1988					
15.	Ramūnė Kūrienė	1979					
16.	Gintautas Monkevičius	1981					
17.	Aurimas Petrulevičius	1983					
18.	Dmitrij Popov	1986					
19.	Mindaugas Širka	1981					
20.	Tomas Žilys	1980					
21.	Žydrūnas Savickas	1975	Galiūnų sportas	Asmeninės	I	Vilnius	S. Česnauskas
22.	Žydrūnas Savickas	1975	Galiūnų sportas	Komandinės	I	Vilnius	S. Česnauskas
23.	Vidas Blekaitis	1972	Galiūnų sportas	Komandinės	I	Birštonas	R. Mažatinskas
24.	Saulius Brusokas	1968	Galiūnų sportas	Komandinės	I	Marijampolė	A. Kirkliauskas
25.	Vilius Petrauskas	1974	Galiūnų sportas	Komandinės	I	Panevėžys	K. Rauba
26.	Meilė Stonytė	1981	Imtynės už diržų	+63 kg	I	Kauno r.	E. Bunevičius
27.	Rasa Saženytė	1974	Kultūrizmas ir fitnesas	Mis figūra iki 164 cm	I	Kaunas	I. ir S. Misevičiai
28.	Remigijus Morkevičius	1982	Bušido	65 kg	I	Kaunas	M. Misiūnas
29.	Jurijus Bykovas	1962	Peilių svaidymo	5 m	I	Vilnius	J. Pivoriūnas
30.	Jurijus Bykovas	1962	Peilių svaidymo	Absoliutas (dvikova)	I	Vilnius	J. Pivoriūnas
31.	Vilma Dambrauskaitė	1985	Šachmatai susirašinėjant	Komandinės	I	Vilnius	V. Dambrauskas
32.	Vineta Kveinys	1962	Šachmatai susirašinėjant	Komandinės	I	Vilnius	A. Kveinys
33.	Vygantė Milašiūtė	1975	Šachmatai susirašinėjant	Komandinės	I	Vilnius	M. Ročius
34.	Jelizaveta Potapova	1988	Šachmatai susirašinėjant	Komandinės	I	Vilnius	P. Rubinas
35.	Vytautas Andriulaitis	1956	Šachmatai susirašinėjant	Komandinės	II	Jonava	Savarankiškai
36.	Alfonsas Kupšys	1951	Šachmatai susirašinėjant	Komandinės	II	Vilnius	V. Novikovas
37.	Marijonas Ročius	1963	Šachmatai susirašinėjant	Komandinės	II	Vilnius	A. Bandza
38.	Darius Zagorskis	1969	Šachmatai susirašinėjant	Komandinės	II	Vilnius	V. Grabliauskas
39.	Vitalijus Novikovas	1958	Šachmatai susirašinėjant	Komandinės	II	Vilnius	Savarankiškai
40.	Virginijus Grabliauskas	1972	Šachmatai susirašinėjant	Komandinės	II	Vilnius	D. Zagorskis
41.	Živilė Raudonienė	1982	Kultūrizmas	Kūno fitnesas	II	Kaunas	R. Kairaitis
42.	Donatas Imbras	1980	Kiokušin karatė	+ 80 kg	II	N. Akmenė	V. Silvaško
43.	Evaldas Bunevičius	1981	Imtynės už diržų	66 kg	II	Kauno r.	A. Bubnelis

Eil. Nr.	Sportininko vardas, pavardė	Gimimo metai	Sporto šaka	Rungtis	Vieta	Miestas	Treneris
44.	Kęstutis Smirnovas	1977	Bušido	90 kg	II	Šakiai	D. Simanaitis
45.	Jovita Šiukštaitė	1985	Kultūrizmas ir fitnesas	Mis figūra iki 164 cm	II	Panevėžys	I. ir S. Misevičiai
46.	Ramunė Arlauskienė	1973	Orientavimosi sportas	Vidutinė trasa	III	Ignalina	R. Arlauskas
47.	Arūnas Bižokas	1978	Sportiniai šokiai	ST	III	Kaunas	J. ir Č. Norvaišos
48.	Edita Daniūtė	1979	Sportiniai šokiai	ST	III	Kaunas	J. ir Č. Norvaišos
49.	Irmantas Griliauskas	1980	Sambo (kovinis)	90 kg	III	Kaunas	A. Prancėvičius
50.	Alius Makovskis	1970	Sambo (kovinis)	100 kg	III	Kaunas	E. Rudas
51.	Alvidas Brazdžius	1974	Galiūnų sportas	Asmeninės iki 105 kg	III	Biržai	S. Česnauskas
52.	Darius Skliaudys	1981	Bušido	70 kg	III	Kaunas	M. Misiūnas
53.	Arūnas Miseckas	1987	Imtynės už diržų	73 kg	III	Kauno r.	E. Bunevičius
54.	Algirdas Miseckas	1985	Imtynės už diržų	81 kg	III	Kauno r.	E. Bunevičius
<b>JAUNIMAS</b>							
1.	Oleg Martyniuk	1987	Sportiniai šokiai	ST	II	Kaunas	J. ir Č. Norvaišos
2.	Aistė Stragyte	1988	Sportiniai šokiai	ST	II	Kaunas	J. ir Č. Norvaišos
3.	Virginija Kepalaitė	1985	Sambo	44 kg	II	Šiauliai	S. Kulikauskas
4.	Deividas Dubinas	1984	Kultūrizmas	Fitnesas	II	Šiauliai	R. Remeikis
5.	Justas Ajutis	1985	Kultūrizmas ir fitnesas	Kultūrizmas	III	Vilnius	G. Adomaitis
<b>JAUNIAI</b>							
1.	Vaida Saulytė	1987	Sambo	40 kg	II	Rokiškis	G. Čečienė
2.	Iveta Taškūnaitė	1987	Sambo	44 kg	II	Šiauliai	A. Kaselis
3.	Gintarė Micytė	1988	Sambo	52 kg	III	Ukmergė	V. Kočetov
4.	Laura Švilpaitė	1994	Akrobatiniai šuoliai	Šuoliai ant takelio	III	Vilnius	I Katinienė
<b>S – 54; Jn – 5; J – 4. Iš viso – 63 medaliai</b>							
<b>EUROPOS ČEMPIONATAI SUAUGUSIEJI</b>							
1.	Artur Bajor	1983	Sportiniai šokiai	Lotynų Amerikos šokių ansamblis „Žuvėdra“	I	Klaipėda	Ona Skaistutė Idzelevičienė, Romaldas Idzelevičius
2.	Mindaugas Banys	1977				Klaipėda	
3.	Andrius Butkus	1981				Klaipėda	
4.	Brigita Domarkaitė	1987				Klaipėda	
5.	Viktorija Engelgardt	1981				Klaipėda	
6.	Brigita Grinvaldaitė	1982				Klaipėda	
7.	Karina Kašėtaitė	1984				Klaipėda	
8.	Eglė Keliauskaitė	1983				Klaipėda	
9.	Ieva Žilienė	1981				Klaipėda	
10.	Rugilė Gudaitė	1989				Klaipėda	
11.	Loreta Kriščiukaitytė	1982				Klaipėda	
12.	Vitalij Kuzmenko	1983				Klaipėda	
13.	Linas Lapėnas	1981				Klaipėda	
14.	Monika Mačiulytė	1988				Klaipėda	
15.	Ramunė Kūrienė	1979				Klaipėda	
16.	Gintautas Monkevičius	1981				Klaipėda	
17.	Aurimas Petrulevičius	1983				Klaipėda	
18.	Dmitrij Popov	1986				Klaipėda	
19.	Mindaugas Širka	1981				Klaipėda	
20.	Tomas Žilys	1980				Klaipėda	
21.	Žydrūnas Savickas	1975	Galiūnų sportas	Asmeninės	I	Vilnius	S. Česnauskas
22.	Natalija Artiomova	1981	Tradicinis karatė	Individuali kumite	I	Vilnius	J. Žiugžda
23.	Ingrida Pečiulienė	1969	Kultūrizmas ir fitnesas	Mis figūra per 164 cm	I	Kaunas	I. ir S. Misevičiai
24.	Lolita Mackevičiūtė	1980	Kultūrizmas ir fitnesas	Mis figūra iki 164 cm	I	Kaunas	I. ir S. Misevičiai
25.	Rolandas Žeimys	1973	Kultūrizmas ir fitnesas	Kultūrizmas iki 75 kg	I	Kaunas	I. ir S. Misevičiai
26.	Virmantė Bašinskienė	1977	Kultūrizmas ir fitnesas	Mis figūra per 164 cm	II	Kaunas	I. ir S. Misevičiai



Eil. Nr.	Sportininko vardas, pavardė	Gimimo metai	Sporto šaka	Rungtis	Vieta	Miestas	Treneris
27.	Natalija Artiomova	1981	Tradicinis karatė	Fuku-go	II	Vilnius	J. Žiugžda
28.	Arūnas Bižokas	1978	Sportiniai šokiai	ST	II	Kaunas	J. ir Č. Norvaišos
29.	Edita Daniūtė	1979	Sportiniai šokiai	ST	II	Kaunas	J. ir Č. Norvaišos
30.	Orest Proc	1985	Kiokušin karatė	– 80 kg	II	Kaunas	V. Korsakovienė
31.	Mindaugas Pavilionis	1980	Kiokušin karatė	– 90 kg	II	Kaunas	R. Poška
32.	Sandra Bumšaitė	1966	Rankų lenkimas	Dešine ranka	II	Šiauliai	A. Bumša
33.	Sandra Bumšaitė	1966	Rankų lenkimas	Kaire ranka	II	Šiauliai	A. Bumša
34.	Eglė Vaitkutė	1985	Rankų lenkimas	Dešine ranka	II	Šilutė	A. Pancerosvas
35.	Eglė Vaitkutė	1985	Rankų lenkimas	Kaire ranka	III	Šilutė	A. Pancerosvas
36.	Anžela Burbo	1985	Sambo	56 kg	III	Vilnius	S. Antanavičius
37.	Lina Rudvalytė	1983	Sambo	80 kg	III	Marijampolė	I. Gasparavičienė
38.	Arūnas Bartkus	1967	Kultūrizmas (WABBA)	Vyrų fitnesas	III	Vilnius	A. Kazakevičius
39.	Andžej Milevskij	1980	Kiokušin karatė	– 80 kg	III	Vilnius	P. Klapatauskas
40.	Artūras Mazeliauskas	1977	Kiokušin karatė	+ 90 kg	III	Kaunas	R. Vitkauskas
41.	Raimundas Paškauskas	1975	Kiokušin karatė	Kata	III	Kaunas	Savarankiškai
42.	Giedrius Švetkauskas	1976	Tradicinis karatė	Individuali kumite	III	Vilnius	R. Bublevičius
43.	Rasa Sąženytė	1974	Kultūrizmas ir fitnesas	Mis figūra iki 164 cm	III	Kaunas	I. ir S. Misevičiai
JAUNIMAS							
1.	Aivaras Vasiliauskas	1987	JKA karatė	Kata kom.	I	Šiauliai	R. Montvidas
2.	Gediminas Ledauskas	1987	JKA karatė	Kata kom.	I	Šiauliai	R. Montvidas
3.	Mindaugas Ledauskas	1987	JKA karatė	Kata kom.	I	Šiauliai	R. Montvidas
4.	Anatolijus Larionovas	1983	Kultūrizmas ir fitnesas	Jaunimo kultūrizmas	II	Vilnius	D. Lukoševičius
5.	Iveta Taškūnaitė	1987	Sambo	44 kg	II	Šiauliai	A. Kaselis
6.	Giedrius Abeciūnas	1985	Kultūrizmas	Fitnesas	II	Marijampolė	R. Česnaitis
7.	Balys Baltakis	1987	Šotokan karatė	Kata kom.	II	Vilnius	R. Piepolis
8.	Tomas Žilinskas	1985	Šotokan karatė	Kata kom.	II	Vilnius	R. Piepolis
9.	Linas Žalnierūnas	1985	Šotokan karatė	Kata kom.	II	Panevėžys	A. Valuntonis
10.	Aurimas Astramskas	1986	Šotokan karatė	Kata kom.	II	Panevėžys	A. Valuntonis
11.	Simona Kulakauskaitė	1987	Šaškės	„64“	II	Šiauliai	V. Valantinas
12.	Simona Kulakauskaitė	1987	Šaškės	„64“ žaibo turnyras	II	Šiauliai	V. Valantinas
13.	Rasa Sakerytė	1991	Rankų lenkimas	Dešine ranka	II	Klaipėdos r.	R. Sakeris
14.	Toma Asnauskaitė	1990	Rankų lenkimas	Dešine ranka	II	Klaipėda	V. Kuizinas
15.	Andrius Kybartas	1984	Šaškės	„64“	III	Šiauliai	V. Valantinas
16.	Rūta Navickaitė	1986	Šaškės	„100“	III	Marijampolė	J. Navickas
17.	Marius Labuckis	1986	Sambo	90 kg	III	Kaunas	P. Vinciušas A. Valionis
18.	Toma Asnauskaitė	1990	Rankų lenkimas	Kaire ranka	III	Klaipėda	V. Kuizinas
JAUNIAI							
1.	Rita Pivoriūnaitė	1988	Kiokušin karatė	– 55 kg	I	Vilnius	P. Klapatauskas
2.	Agnė Steponavičiūtė	1988	Kiokušin karatė	– 60 kg	I	Vilnius	P. Klapatauskas
3.	Nora Vaznelytė	1988	Kiokušin karatė	– 65 kg	I	Kaunas	V. Korsakovienė
4.	Aivaras Dadura	1987	Kiokušin karatė	– 65 kg	I	Tauragė	G. Cemnališkis
5.	Edmundas Misevičius	1987	Kiokušin karatė	– 70 kg	I	Kaunas	V. Kalvaitis
6.	Renatas Kairevičius	1988	Kiokušin karatė	+ 75 kg	I	Tauragė	G. Cemnališkis
7.	Eglė Šliogerytė	1987	Kiokušin karatė	– 60 kg	II	Kaunas	R. Poška
8.	Ingrida Daduraitė	1988	Kiokušin karatė	– 55 kg	II	Tauragė	G. Cemnališkis
9.	Kristina Mažeikaitė	1988	Kiokušin karatė	+ 65 kg	II	Šiauliai	A. Macijauskas
10.	Flavijus Jankus	1987	Kiokušin karatė	+ 75 kg	II	Panevėžys	R. Olšauskas
11.	Marius Jonelis	1991	JKA karatė	Individuali kata	II	Panevėžys	V. Pečininas
12.	Rasa Nemeikšytė	1992	JKA karatė	Individuali kata	II	Šiauliai	R. Montvidas
13.	Simonas Budraitis	1991	JKA karatė	Kumite kom.	II	Šiauliai	R. Montvidas
14.	Gintaras Prakapas	1992	JKA karatė	Kumite kom.	II	Šiauliai	R. Montvidas
15.	Mindaugas Paulauskas	1992	JKA karatė	Kumite kom.	II	Šiauliai	R. Montvidas

Eil. Nr.	Sportininko vardas, pavardė	Gimimo metai	Sporto šaka	Rungtis	Vieta	Miestas	Treneris
16.	Jonas Vytautas Gvildys	1988	Orientavimosi sportas	Sprinto trasa	II	Kaunas	A. Sidaravičienė
17.	Raminta Jablonskytė	1991	Rankų lenkimas	Dešinė ranka	II	Skuodas	R. Liubinas
18.	Alina Gedvilaitė	1991	Rankų lenkimas	Dešinė ranka	II	Klaipėdos r.	R. Sakeris
19.	Alina Gedvilaitė	1991	Rankų lenkimas	Kaire ranka	III	Klaipėdos r.	R. Sakeris
20.	Vaiva Saulytė	1987	Sambo	40 kg	III	Rokiškis	G. Čėčienė
21.	Gintarė Micytė	1988	Sambo	52 kg	III	Ukmergė	V. Kočetov
22.	Leonas Speičys	1988	Šotokan karatė	Ind. kumite	III	Radviliškis	A. Masalskis
23.	Martyna Smatavičiūtė	1988	Kiokušin karatė	– 65 kg	III	Panevėžys	R. Olšauskas
24.	Aivaras Jameikis	1987	Kiokušin karatė	– 65 kg	III	Šiauliai	A. Macijauskas
25.	Justė Butkutė	1992	JKA karatė	Kata kom.	III	Šiauliai	R. Montvidas
26.	Jolita Smirininkaitė	1992	JKA karatė	Ind. kumite	III	Šiauliai	R. Montvidas
27.	Titas Deveikis	1991	JKA karatė	Kom. kumite	III	Panevėžys	V. Pečininas
28.	Lukas Maslianka	1991	JKA karatė	Kom. kumite	III	Šiauliai	R. Montvidas
29.	Raimondas Salys	1990	JKA karatė	Kom. kumite	III	Šiauliai	R. Montvidas
30.	Aurimas Tekorius	1990	JKA karatė	Kom. kumite	III	Šiauliai	R. Montvidas
31.	Deividas Kaleckas	1991	JKA karatė	Kom. kumite	III	Panevėžys	V. Pečininas
<b>S – 43; Jn – 18; J – 31. Iš viso – 92 medaliai</b>							
<b>Iš viso: PC – 63 + EČ – 92 = 155 medaliai</b>							

[Grižti į turinį](#)

### 3.2.3.1. Miestų ir rajonų sportininkų laimėjimai (neolimpinės sporto šakos)

Miestas, rajonas		I vieta			II vieta			III vieta			I, II ir III iš viso			Iš viso
		S	Jn	J	S	Jn	J	S	Jn	J	S	Jn	J	
Klaipėda	P	20									20			20
	E	20									20	2		22
	Iš viso:	40				1			1		40	2		42
Vilnius	P	8			5				1	1	13	1	1	15
	E	2		2	1	3		4			7	3	2	12
	Iš viso:	10		2	6	3		4	1	1	20	4	3	27
Kaunas	P	2			1	2		5			8	2		10
	E	3		2	5		2	3	1		11	1	4	16
	Iš viso:	5		2	6	2	2	8	1		19	3	4	26
Kauno r.	P	1			1			2			4			4
Panevėžys	P	1			1						2			2
	E					2	2			3		2	5	7
	Iš viso:	1			1	2	2			3		2	5	9
Marijampolė	P	1									1			1
	E					1		1	1		1	2		3
	Iš viso:	1				1		1	1		2	2		4
Birštonas	P	1									1			1
Jonava	P				1						1			1
Naujoji Akmenė	P				1						1			1
Šakiai	P				1						1			1
Biržai	P							1			1			1
Ignalina	P							1			1			1
Šiauliai	P				2	1						2	1	3
	E		3		2	3	5		1	6	2	7	11	20
	Iš viso:		3		2	5	6		1	6	2	9	12	23
Šilutė	E				1			1			2			2
Klaipėdos r.	E					1	1					1	2	3
Rokiškis	P						1						1	1
	E									1			1	1
	Iš viso:						1			1			2	2
Ukmergė	P									1			1	1
	E									1			1	1
	Iš viso:									2			2	2
Tauragė	E			2									3	3
Skuodas	E						1						1	1

Miestas, rajonas	I vieta			II vieta			III vieta			I, II ir III iš viso			Iš viso
	S	Jn	J	S	Jn	J	S	Jn	J	S	Jn	J	
Radviliškis E									1			1	1
<b>Iš viso :</b>	<b>59</b>	<b>3</b>	<b>6</b>	<b>20</b>	<b>15</b>	<b>14</b>	<b>18</b>	<b>5</b>	<b>15</b>	<b>97</b>	<b>23</b>	<b>35</b>	<b>155</b>

[Grįžti į turinį](#)

### 3.2.3.2. Sporto šakų iškovoti medaliai (neolimpinės sporto šakos)

Sporto šaka		I vieta			II vieta			III vieta			I, II ir III iš viso			Iš viso
		S	Jn	J	S	Jn	J	S	Jn	J	S	Jn	J	
Sportiniai šokiai	P	20				2		2			22	2		24
	E	20			2						22			22
	<b>Iš viso:</b>	<b>40</b>			<b>2</b>	<b>2</b>		<b>2</b>			<b>44</b>	<b>2</b>		<b>46</b>
Galiūnų sportas	P	5						1			6			6
	E	1									1			1
	<b>Iš viso:</b>	<b>6</b>						<b>1</b>			<b>7</b>			<b>7</b>
Šachmatai susirašinėjant	P	4			6						10			10
Peilių svaidymas	P	2									2			2
Imtynės už diržų	P	1			1			2			4			4
Bušido	P	1			1			1			3			3
Kultūrizmas ir fitnesas	P	1			1				1		2	1		3
	E	3			1	1		1			5	1		6
	<b>Iš viso:</b>	<b>4</b>			<b>2</b>	<b>1</b>		<b>1</b>	<b>1</b>		<b>7</b>	<b>2</b>		<b>9</b>
Kultūrizmas	P				1	1					1	1		2
	E					1						1		1
	<b>Iš viso:</b>					<b>2</b>					<b>1</b>	<b>2</b>		<b>3</b>
Kiokušin karatė	P				1						1			1
	E			6	2		4	3		2	5		12	17
	<b>Iš viso:</b>			<b>6</b>	<b>3</b>		<b>4</b>	<b>3</b>		<b>2</b>	<b>6</b>		<b>12</b>	<b>18</b>
Sambo	P					1	2	2		1	2	1	3	6
	E					1		2	1	2	2	2	2	6
	<b>Iš viso:</b>					<b>2</b>	<b>2</b>	<b>4</b>	<b>1</b>	<b>3</b>	<b>4</b>	<b>3</b>	<b>5</b>	<b>12</b>
Orientavimosi sportas	P							1			1			1
	E							1						
	<b>Iš viso:</b>							<b>1</b>			<b>1</b>			<b>1</b>
Tradicinis karatė	E	1			1			1			3			3
Rankų lenkimas	E				3	2	2	1	1	1	4	3	3	10
Kultūrizmas (WABBA)	E							1			1			1
JKA karatė	E		3				5			7		3	12	15
Šotokan karatė	E					4				1		4	1	5
Šaškės	E					2			2			4		4
Akrobatiniai šuoliai	P									1			1	1
<b>Iš viso:</b>	<b>59</b>	<b>3</b>	<b>6</b>	<b>20</b>	<b>15</b>	<b>14</b>	<b>18</b>	<b>5</b>	<b>15</b>	<b>97</b>	<b>23</b>	<b>35</b>	<b>155</b>	

[Grįžti į turinį](#)

### 3.2.4. Technikos sporto šakos

Eil. Nr.	Sportininko vardas, pavardė	Gimimo metai	Sporto šaka	Rungtis	Vieta	Miestas	Treneris
<b>PASAULIO ČEMPIONATAI</b>							
<b>JAUNIAI</b>							
1.	Saulius Kiziūnas	1988	Motorlaivių ir laivų modeliai	F1E	III	Vilnius	J. Žamoitis
<b>J – 1. Iš viso – 1 medalis</b>							
<b>EUROPOS ČEMPIONATAI</b>							
<b>SUAUGUSIEJI</b>							
1.	Gediminas Lučinskas	1955	Radjo sportas	MIX LP	I	Biržai	Savarankiškai
2.	Artūras Pilvelis	1967	Greituminiai automodeliai	Class III (3,5 cc)	I	Vilnius	Savarankiškai
3.	Edvard Štelling	1944	Greituminiai automodeliai	Class IV (5 cc)	II	Vilnius	Savarankiškai
4.	Daiva Amšiejūtė	1973	Greituminiai automodeliai	Class III (3,5 cc)	III	Vilnius	E. Štelling
5.	Laimutis Morkūnas	1963	Motorlaivių ir laivų modeliai	S 550	III	Kaunas	V. Riabčinskij E. Janauskas

Eil. Nr.	Sportininko vardas, pavardė	Gimimo metai	Sporto šaka	Rungtis	Vieta	Miestas	Treneris
6.	Andrius Ignotas	1974	Radio sportas	CW HP	III	Šiaulių r.	Savarankiškai
7.	Aleksandras Duchavičius	1952	Radio sportas	SSB HP	III	Kaunas	Savarankiškai
<b>JAUNIMAS</b>							
1.	Marius Bliujus	1987	Aviamodelių sportas	F1B	III	Vilnius	R. Mackus
2.	Žilvinas Augė	1989	Aviamodelių sportas	S3A	III	Radviliškis	V. Karmonas
<b>JAUNIAI</b>							
1.	Karolis Lazdauskas	1991	Radio sportas	M 14,2 m	I	Kaunas	A. Bartkevičienė
2.	Karolis Lazdauskas	1991	Radio sportas	M 14,80 m	I	Kaunas	A. Bartkevičienė
3.	Audrius Skučas	1991	Radio sportas	M 14,2 m	II	Kaunas	A. Bartkevičienė
4.	Audrius Skučas	1991	Radio sportas	M 14,80 m	II	Kaunas	A. Bartkevičienė
5.	Ginta Ambražaitė	1991	Radio sportas	K 14,2 m	II	Šiaulių r.	G. Ambražas
6.	Ginta Ambražaitė	1991	Radio sportas	K 14,80 m	II	Šiaulių r.	G. Ambražas
7.	Monika Baškytė	1989	Radio sportas	K 16,2 m	II	Šiauliai	A. Gapšys
<b>S – 7; Jn – 2; J – 7. Iš viso – 16 medalių</b>							
<b>Iš viso: PČ – 1 + EČ – 16 = 17 medalių</b>							

[Grįžti į turinį](#)

### 3.2.4.1. Miestų ir rajonų sportininkų laimėjimai (technikos sporto šakos)

Eil. Nr.	Miestas, rajonas	I vieta			II vieta			III vieta			I, II ir III iš viso			Iš viso
		S	Jn	J	S	Jn	J	S	Jn	J	S	Jn	J	
1.	Vilnius	P								1			1	1
		E	1			1			1	1		3	1	4
		Iš viso:	1			1			1	1	1	3	1	5
2.	Biržai	E	1								1			1
3.	Kaunas	E			2			2			2		4	6
4.	Šiaulių r.	E					2	1			1		2	3
5.	Radviliškis	E							1			1		1
6.	Šiauliai	E					1						1	1
<b>Iš viso:</b>		<b>2</b>		<b>2</b>	<b>1</b>		<b>5</b>	<b>4</b>	<b>2</b>	<b>1</b>	<b>7</b>	<b>2</b>	<b>8</b>	<b>17</b>

[Grįžti į turinį](#)

### 3.2.4.2. Sporto šakų iškovoti medaliai (technikos sporto šakos)

Eil. Nr.	Sporto šaka	I vieta			II vieta			III vieta			I, II ir III iš viso			Iš viso	
		S	Jn	J	S	Jn	J	S	Jn	J	S	Jn	J		
1.	Greituminiai automodeliai	E	1			1			1			3			3
2.	Radio sportas	E	1		2		5	2			3		7	10	
3.	Motorlaivių ir laivų modeliai	P								1			1	1	
		E						1			1		1	1	
		Iš viso:						1		1		1		2	
4.	Aviamodelių sportas	E							2			2		2	
<b>Iš viso:</b>		<b>2</b>		<b>2</b>	<b>1</b>		<b>5</b>	<b>4</b>	<b>2</b>	<b>1</b>	<b>7</b>	<b>2</b>	<b>8</b>	<b>17</b>	

[Grįžti į turinį](#)

### 3.2.5. Miestų ir rajonų sportininkų laimėjimai

Miestas, rajonas	I vieta			II vieta			III vieta			I, II ir III iš viso			Iš viso	
	S	Jn	J	S	Jn	J	S	Jn	J	S	Jn	J		
Klaipėda	P	20	1		1				1	21	1	1	23	
	E	21			1	4		2	3	24	7		31	
	Iš viso:	41	1		2	4		2	3	45	8	1	54	
Vilnius	P	9	4		7			2	3	7	7	7	32	
	E	4		2	3	5	2	7	2	14	7	4	25	
	Iš viso:	13	4	2	10	5	2	9	5	32	14	11	57	
Kaunas	P	2	2		1	2		5		8	4		12	
	E	4		4	5	4	4	5	2	14	6	12	32	
	Iš viso:	6	2	4	6	6	4	10	2	22	10	12	44	
Kauno r.	P	1			1			2		4			4	
	E		1						1		1		2	
	Iš viso:	1	1		1			2		4	1	1	6	
Panevėžys	P	1	1		1					2	1		3	
	E					2	3		2	3	4	6	10	
	Iš viso:	1	1		1	2	3		2	3	2	5	13	
Marijampolė	P	1								1			1	
	E					1		1	1	1	2		3	
	Iš viso:	1				1		1	1	2	2		4	
Birštonas	P	1								1			1	
Jonava	P				1					1			1	
Naujoji Akmenė	P				1					1			1	
Šakiai	P				1					1			1	
Biržai	P							1	1		1	1	2	
	E	1								1			1	
	Iš viso:	1						1	1		2	1	3	
Ignalina	P								1				1	
Ukmergė	P											1	1	
	E									1		1	1	
	Iš viso:									2		2	2	
Šiauliai	P		2		2	1					4	1	5	
	E		3	1	2	5	6		1	6	2	9	13	
	Iš viso:		5	1	2	7	7		1	6	2	13	14	
Kėdainiai	P		2								2		2	
	E					1					1		1	
	Iš viso:		2			1					3		3	
Rokiškis	P					1						1	1	
	E									1		1	1	
	Iš viso:					1				1		2	2	
Radviliškis	E							1	1		1	1	2	
Joniškis	E				1						1		1	
Utena	P			1								1	1	
	E					1			1		2		2	
	Iš viso:			1		1			1		2	1	3	
Šiaulių r.	E					2	1			1		2	3	
Palanga	E							1			1		1	
Šilutė	E				1			1		2			2	
Klaipėdos r.	E					1	1			1		2	3	
Tauragė	E			2								3	3	
Kelmė	E											1	1	
Skuodas	E											1	1	
<b>Iš viso :</b>		<b>65</b>	<b>16</b>	<b>10</b>	<b>26</b>	<b>29</b>	<b>23</b>	<b>28</b>	<b>18</b>	<b>27</b>	<b>119</b>	<b>63</b>	<b>60</b>	<b>242</b>

[Grižti į turinį](#)

### 3.2.6. Sporto šakų iškovoti medaliai

Sporto šaka		I vieta			II vieta			III vieta			I, II ir III iš viso			Iš viso
		S	Jn	J	S	Jn	J	S	Jn	J	S	Jn	J	
Sportiniai šokiai	P	20				2		2			22	2		24
	E	20			2						22			22
	Iš viso:	40			2	2		2			44	2		46
Galiūnų sportas	P	5						1			6			6
	E	1									1			1
	Iš viso:	6						1			7			7
Šachmatai susirašinėjant	P	4			6						10			10
Peilių svaidymas	P	2									2			2
Imtynės už diržų	P	1			1			2			4			4
Bušido	P	1			1			1			3			3
Kultūrizmas ir fitnesas	P	1			1				1		2	1		3
	E	3			1	1		1			5	1		6
	Iš viso:	4			2	1		1	1		7	2		9
Lengvoji atletika	P	1									1			1
	E					1						2		2
	Iš viso:	1				1					1	2		3
Baidarių ir kanojų irklavimas	P				2			2		1	4		1	5
	E													
	Iš viso:				2			2		1	4		1	5
Kiokušin karatė	P				1						1			1
	E			6	2		4	3		2	5		12	17
	Iš viso:			6	3		4	3		2	6		12	18
Sunkioji atletika	P				1						1			1
	E							2			2			2
	Iš viso:				1			2			3			3
Kultūrizmas	P				1	1					1	1		2
	E					1						1		1
	Iš viso:					2					1	2		3
Sambo	P					1	2	2		1	2	1	3	6
	E					1		2	1	2	2	2	2	6
	Iš viso:					2	2	4	1	3	4	3	5	12
Orientavimosi sportas	P							1			1			1
	E						1							
	Iš viso:						1				1			1
Greituminiai automodeliai	E	1			1			1			3			3
Tradicinis karatė	E	1			1			1			3			3
Dviračių sportas	P			1						1			2	2
	E	1		1	1		1		5		2	5	2	9
	Iš viso:	1		2	1		1		5	1	2	5	4	11
Radijo sportas	E	1		2			5	2			3		7	10
Šiuolaikinė penkiakovė	P									4			4	4
	E	1									1			1
	Iš viso:	1								4	1		4	5
Stalo tenisas	E	1									1			1
Rankų lenkimas	E				3	2	2	1	1	1	4	3	3	10
Šaudymas	E				1						1			1
Graikų-romėnų imtynės	P								2			2		2
	E							2	1	1	2	1	1	4
	Iš viso:							2	3	1	2	3	1	6
Motorlaivių ir laivų modeliai	P									1			1	1
	E							1			1			1
	Iš viso:							1		1	1		1	2
Kultūrizmas (WABBA)	E							1			1			1
Krepšinis	P		12									12		12
	E					12						12		12
	Iš viso:		12			12						24		24

Sporto šaka		I vieta			II vieta			III vieta			I, II ir III iš viso			Iš viso
		S	Jn	J	S	Jn	J	S	Jn	J	S	Jn	J	
JKA karatė	E		3				5			7		3	12	15
Dziudo	P							1				1		1
	E		1									1		1
	Iš viso:		1					1				2		2
Šotokan karatė	E					4				1		4	1	5
Šaškės	E					2			2			4		4
Boksas	E					1	1		1	2		2	3	5
Aviamodelių sportas	E								2			2		2
Akrobatiniai šuoliai	P									1			1	1
Tinklinis	E						2			2			4	4
<b>Iš viso:</b>		<b>65</b>	<b>16</b>	<b>10</b>	<b>26</b>	<b>29</b>	<b>23</b>	<b>28</b>	<b>18</b>	<b>27</b>	<b>119</b>	<b>63</b>	<b>60</b>	<b>242</b>

[Grižti į turinį](#)

### 3.2.7. Iškovota medalių pagal sporto šakų specifiką

Sporto šakų grupės		I vieta			II vieta			III vieta			I, II ir III iš viso			Iš viso
		S	Jn	J	S	Jn	J	S	Jn	J	S	Jn	J	
Olimpinės sporto šakos, olimpinės rungtys	P	1	12	1	1			2	3	2	4	15	3	22
	E	1	1	1	1	14	4	4	8	5	6	23	10	39
	Iš viso:	2	13	2	2	14	4	6	11	7	10	38	13	61
Olimpinės sporto šakos, neolimpinės rungtys	P				2					4	2		4	6
	E	2			1					3				3
	Iš viso:	2			3					4	5		4	9
Neolimpinės sporto šakos	P	34			11	4	2	9	1	2	54	5	4	63
	E	25	3	6	9	11	12	9	4	13	43	18	31	92
	Iš viso:	59	3	6	20	15	14	18	5	15	97	23	35	155
Technikos sporto šakos	P									1			1	1
	E	2		2	1		5	4	2		7	2	7	16
	Iš viso:	2		2	1		5	4	2	1	7	2	8	17
<b>IŠ VISO:</b>		<b>35</b>	<b>12</b>	<b>1</b>	<b>14</b>	<b>4</b>	<b>2</b>	<b>11</b>	<b>4</b>	<b>9</b>	<b>60</b>	<b>20</b>	<b>12</b>	<b>92</b>
		<b>30</b>	<b>4</b>	<b>9</b>	<b>12</b>	<b>25</b>	<b>21</b>	<b>17</b>	<b>14</b>	<b>18</b>	<b>59</b>	<b>43</b>	<b>48</b>	<b>150</b>
<b>Iš viso:</b>		<b>65</b>	<b>16</b>	<b>10</b>	<b>26</b>	<b>29</b>	<b>23</b>	<b>28</b>	<b>18</b>	<b>27</b>	<b>119</b>	<b>63</b>	<b>60</b>	<b>242</b>

[Grižti į turinį](#)

### 3.2.8. Lietuvos sportininkų iškovotos I, II, III vietos 2005 m. pasaulio ir Europos čempionatuose (visų sporto šakų grupių) bei palyginimas su 2004 m.

Sporto šakų grupės	Suaugusieji (S)							Jaunimas (Jn)							Jauniai (J)							Iš viso medalių
	PČ			EČ			IS viso	PČ			EČ			IS viso	PČ			EČ			IS viso	
	I	II	III	I	II	III		I	II	III	I	II	III		I	II	III	I	II	III		
2004 m. iš viso	35	24	23	32	23	27	164	2	2	6	1	-	31	42	4	-	4	3	7	23	41	247
2005 m. iš viso	35	14	11	30	12	17	119	12	4	4	4	25	14	63	1	2	9	9	21	18	60	242
Skirtumas tarp 2004 ir 2005 m.	0	-10	-12	-2	-11	-10	-45	+10	+2	-2	+3	+25	-17	+21	-3	+2	+5	+6	+14	-5	+19	-5

Pastaba. Miestų, rajonų sporto šakų reitingų eilė nustatoma atsižvelgiant į laimėtų medalių kokybę nustatomą pagal laimėtų medalių skaičių atsižvelgiant į jų kokybę:

1. Pasaulio čempionatų I, II, III vietos.
2. Europos čempionatų I, II, III vietos.
3. Pasaulio jaunimo čempionatų I, II, III vietos.
4. Europos jaunimo čempionatų I, II, III vietos.
5. Pasaulio jaunių čempionatų I, II, III vietos.
6. Europos jaunių čempionatų I, II, III vietos.

[Grižti į turinį](#)

### 3.3. Lietuvos sportininkų laimėjimai universiadoje

Eil. Nr.	Sportininko vardas, pavardė	Gimimo metai	Sporto šaka	Rungtis	Vieta	Miestas	Treneris
1.	Vytautas Janušaitis	1981	Plaukimas	200 m komp.	II	Kaunas	R. Kalytis
2.	Mindaugas Mizgaitis	1979	Graikų-romėnų imtynės	120 kg	III	Vilnius	G. Kazovskij V. Mizgaitis
<b>Iš viso: 2 medaliai</b>							

[Grižti į turinį](#)

### 3.4. Lietuvos sportininkų laimėjimai Europos jaunimo olimpiame festivalyje

Eil. Nr.	Sportininko vardas, pavardė	Gimimo metai	Sporto šaka	Rungtis	Vieta	Miestas	Treneris
1.	Lina Misikonytė	1988	Stalo tenisas	Asmeninės	I	Širvintos	G. Ušackas
2.	Darius Raminas	1988	Lengvoji atletika	Šuolis į aukštį	III	Kretinga	V. Lapinskas
3.	Sandra Mišeikytė	1988	Lengvoji atletika	Rutulio stūmimas	III	Klaipėda	A. Pleskys
4.	Tadas Abišala	1989	Krepšinis	Komandinė	III	Kaunas	Ž. Žvinklis
5.	Simas Buterlevičius	1989	Krepšinis	Komandinė	III	Klaipėda	Ž. Žvinklis
6.	Viktoras Chodosovskis	1989	Krepšinis	Komandinė	III	Kaunas	Ž. Žvinklis
7.	Vaidas Čepukaitis	1989	Krepšinis	Komandinė	III	Alytus	Ž. Žvinklis
8.	Karolis Jakas	1990	Krepšinis	Komandinė	III	Klaipėda	Ž. Žvinklis
9.	Žygimantas Janavičius	1989	Krepšinis	Komandinė	III	Alytus	Ž. Žvinklis
10.	Adas Juškevičius	1989	Krepšinis	Komandinė	III	Kaunas	Ž. Žvinklis
11.	Šarūnas Kulevičius	1989	Krepšinis	Komandinė	III	Vilnius	Ž. Žvinklis
12.	Vytenis Lipkevičius	1989	Krepšinis	Komandinė	III	Kaunas	Ž. Žvinklis
13.	Mantas Pukinskas	1989	Krepšinis	Komandinė	III	Kaunas	Ž. Žvinklis
14.	Šarūnas Sliesoraitis	1989	Krepšinis	Komandinė	III	Vilnius	Ž. Žvinklis
15.	Šarūnas Vasiliauskas	1989	Krepšinis	Komandinė	III	Kaunas	Ž. Žvinklis
16.	Žilvinas Linartas	1989	Dziudo	+90 kg	III	Ukmergė	E. Simonaitis
17.	Giedrius Titenis	1989	Plaukimas	200 m krūtine	III	Ankščiiai	Ž. Ovsukas
<b>Iš viso: 17 medalių</b>							

[Grižti į turinį](#)

### 3.5. Lietuvos sportininkų laimėjimai Baltijos jūros šalių jaunių žaidynėse

Eil. Nr.	Sportininko vardas, pavardė	Gimimo metai	Sporto šaka	Rungtis	Vieta	Miestas	Treneris
1.	Vygantas Viršilas	1988	Irklavimas	JM8+	I	Klaipėda	L. Milieška
2.	Marius Rutkevičius	1988	Irklavimas	JM8+	I	Klaipėda	L. Milieška
3.	Valdas Varašinskas	1988	Irklavimas	JM8+	I	Klaipėda	L. Milieška
4.	Olegas Semionovas	1988	Irklavimas	JM8+	I	Klaipėda	L. Milieška
5.	Rytis Virbauskas	1988	Irklavimas	JM8+	I	Klaipėda	L. Milieška
6.	Karolis Bertašius	1988	Irklavimas	JM8+	I	Klaipėda	L. Milieška
7.	Ignas Žagriakalys	1989	Irklavimas	JM8+	I	Klaipėda	L. Milieška
8.	Mantas Leknius	1988	Irklavimas	JM8+	I	Klaipėda	L. Milieška
9.	Paulius Mačiulskis	1990	Irklavimas	JM8+	I	Klaipėda	L. Milieška
10.	Eglė Stuckytė	1991	Stalo tenisas	Asmeninės	I	Vilnius	A. Orlova
11.	Eglė Stuckytė	1991	Stalo tenisas	Mišrus dvejetas	I	Vilnius	A. Orlova
12.	Tonetas Domeika	1990	Stalo tenisas	Mišrus dvejetas	I	Mažeikiai	R. Jackevičius
13.	Tonetas Domeika	1990	Stalo tenisas	Komandinė	I	Mažeikiai	R. Jackevičius
14.	Aivaras Keliotis	1990	Stalo tenisas	Komandinė	I	Širvintos	G. Ušackas
15.	Edgaras Saldukas	1987	Sportiniai šokiai	ST	I	Kaunas	D. Dackevičienė G. Januškevičius
16.	Giedrė Kukučionytė	1987	Sportiniai šokiai	ST	I	Kaunas	D. Dackevičienė G. Januškevičius
17.	Dainius Dimša	1987	Sportiniai šokiai	LA	I	Kaunas	D. Mitkuvienė
18.	Simona Mitkutė	1987	Sportiniai šokiai	LA	I	Kaunas	D. Mitkuvienė
19.	Simonas Stanevičius	1992	Sportiniai šokiai	LA	II	Vilnius	Ž. Kučauskienė
20.	Ieva Konopliovaitė	1992	Sportiniai šokiai	LA	II	Vilnius	Ž. Kučauskienė
21.	Eglė Stuckytė	1991	Stalo tenisas	Komandinė	II	Vilnius	A. Orlova



Eil. Nr.	Sportininko vardas, pavardė	Gimimo metai	Sporto šaka	Rungtis	Vieta	Miestas	Treneris
22.	Aušra Stirbytė	1990	Stalo tenisas	Komandinė	II	Šilalės r.	O Jucevičiūtė
23.	Deimantas Švažas	1990	Plaukimas	4x100 m komandinė	II	Vilnius	V. Banys
24.	Rokas Čepulis	1991	Plaukimas	4x100 m komandinė	II	Šiauliai	K. Jankevičius
25.	Romas Grigonis	1990	Plaukimas	4x100 m komandinė	II	Vilnius	E. Pocevičienė
26.	Lukas Rinkevičius	1990	Plaukimas	4x100 m komandinė	II	Vilnius	E. Pocevičienė
27.	Aušra Stirbytė	1990	Stalo tenisas	Asmeninės	II	Šilalės r.	O Jucevičiūtė
28.	Simonas Stanevičius	1992	Sportiniai šokiai	ST	III	Vilnius	Ž. Kučauskienė
29.	Ieva Konopliovaitė	1992	Sportiniai šokiai	ST	III	Vilnius	Ž. Kučauskienė
30.	Aušra Stirbytė	1990	Stalo tenisas	Mišrus dvejetas	III	Šilalės r.	O Jucevičiūtė
31.	Aivaras Keliotis	1990	Stalo tenisas	Mišrus dvejetas	III	Širvintos	G. Ušackas
32.	Mykolas Masiulionis	1988	Irklavimas	JM1x	III	Trakai	V. Sokolinskis
33.	Romas Grigonis	1990	Plaukimas	100 m l. st.	III	Vilnius	E. Pocevičienė
34.	Lukas Rinkevičius	1990	Plaukimas	200 m l. st.	III	Vilnius	E. Pocevičienė
35.	Deimantas Švažas	1990	Plaukimas	100 m nugara	III	Vilnius	V. Banys
36.	Deimantas Švažas	1990	Plaukimas	200 m nugara	III	Vilnius	V. Banys
37.	Rokas Čepulis	1991	Plaukimas	200 m krūtine	III	Šiauliai	K. Jankevičius
38.	Lukas Rinkevičius	1990	Plaukimas	200 m kompl.	III	Vilnius	E. Pocevičienė
39.	Lukas Rinkevičius	1990	Plaukimas	400 m kompl.	III	Vilnius	E. Pocevičienė
40.	Greta Suraučiūtė	1992	Plaukimas	100 m peteliške	III	Kaunas	J. Martišienė
41.	Urtė Kazakevičiūtė	1993	Plaukimas	100 m krūtine	III	Kaunas	L. Čėšuiiko
42.	Urtė Kazakevičiūtė	1993	Plaukimas	200 m krūtine	III	Kaunas	L. Čėšuiiko
43.	Stanislav Rajurin	1989	Laisvosios imtynės	54 kg	III	Vilnius	P. Gaišinov
44.	Šarūnas Jurčys	1989	Laisvosios imtynės	50 kg	III	Kelmė	S. Jurčys

**Iš viso: 44 medaliai**

[Grižti i turinį](#)

### 3.6. Lietuvos sportininkų laimėjimai Rytų šalių sporto žaidynėse

Eil. Nr.	Sportininko vardas, pavardė	Gimimo metai	Sporto šaka	Rungtis	Vieta	Miestas	Treneris
1.	Raimonda Gedutytė	1987	Dziudo	78 kg	I	Kaunas	L. Dudėnienė
2.	Indrė Mockėvičiūtė	1988	Rankinis	Komandinė	II	Šiauliai	B. Vaitekienė
3.	Eglė Alešiūnaitė	1988	Rankinis	Komandinė	II	Panevėžys	R. Markevičius S. Dambrasukas
4.	Agnė Grigaitė	1989	Rankinis	Komandinė	II	Panevėžys	R. Markevičius S. Dambrasukas
5.	Gerda Bugailiškytė	1988	Rankinis	Komandinė	II	Panevėžys	R. Markevičius S. Dambrasukas
6.	Rūta Ščerbinskaitė	1988	Rankinis	Komandinė	II	Panevėžys	R. Markevičius S. Dambrasukas
7.	Agnė Žukauskaitė	1988	Rankinis	Komandinė	II	Vilnius	A. Perovas A. Senvaitienė
8.	Jūratė Adžigauskaitė	1988	Rankinis	Komandinė	II	Vilnius	A. Perovas A. Senvaitienė
9.	Inga Andriuškevičiūtė	1988	Rankinis	Komandinė	II	Vilnius	A. Perovas A. Senvaitienė
10.	Jolita Juchnevičiūtė	1988	Rankinis	Komandinė	II	Vilnius	V. Radionovienė
11.	Raminta Gaidytė	1989	Rankinis	Komandinė	II	Vilnius	V. Radionovienė
12.	Irma Bučinskaitė	1988	Rankinis	Komandinė	II	Vilnius	V. Radionovienė
13.	Viktorija Šidlofskytė	1988	Rankinis	Komandinė	II	Vilnius	V. Radionovienė
14.	Aistė Svinkūnaitė	1988	Rankinis	Komandinė	II	Alytus	R. Lugauskienė
15.	Renata Beinorytė	1989	Rankinis	Komandinė	II	Vilnius	V. Radionovienė
16.	Ernestas Kuzma	1985	Sambo	+100 kg	II	Kaunas	P. Vinciuonas
17.	Tadas Abišala	1989	Krepšinis	Komandinė	III	Kaunas	Ž. Žvinklis
18.	Simas Buterlevičius	1989	Krepšinis	Komandinė	III	Klaipėda	Ž. Žvinklis

Eil. Nr.	Sportininko vardas, pavardė	Gimimo metai	Sporto šaka	Rungtis	Vieta	Miestas	Treneris
19.	Viktoras Chodosovskis	1989	Krepšinis	Komandinė	III	Kaunas	Ž. Žvinklis
20.	Rokas Čepanonis	1989	Krepšinis	Komandinė	III	Kaunas	Ž. Žvinklis
21.	Vaidas Čepukaitis	1989	Krepšinis	Komandinė	III	Alytus	Ž. Žvinklis
22.	Žygimantas Janavičius	1989	Krepšinis	Komandinė	III	Alytus	Ž. Žvinklis
23.	Adas Juškevičius	1989	Krepšinis	Komandinė	III	Kaunas	Ž. Žvinklis
24.	Šarūnas Kulevičius	1989	Krepšinis	Komandinė	III	Vilnius	Ž. Žvinklis
25.	Mantas Pukinskas	1989	Krepšinis	Komandinė	III	Kaunas	Ž. Žvinklis
26.	Martynas Ruokis	1989	Krepšinis	Komandinė	III	Kaunas	Ž. Žvinklis
27.	Šarūnas Sliesoraitis	1989	Krepšinis	Komandinė	III	Vilnius	Ž. Žvinklis
28.	Šarūnas Vasiliauskas	1989	Krepšinis	Komandinė	III	Kaunas	Ž. Žvinklis
29.	Skaistė Marcinkevičiūtė	1987	Dziudo	+78 kg	III	Panevėžys	V. Klimašauskas
30.	Egidijus Žilinskas	1986	Dziudo	100 kg	III	Kauno r.	R. Gričius
31.	Vytautas Adomaitis	1987	Plaukimas	4x200 m l. st.	III	Kaunas	J. Statkevičienė
32.	Jonas Malinauskas	1987	Plaukimas	4x200 m l. st.	III	Kaunas	Ž. Raubaitė
33.	Vladimir Volodko	1987	Plaukimas	4x200 m l. st.	III	Šiauliai	N. Tarelkina
34.	Mindaugas Jurgelis	1987	Plaukimas	4x200 m l. st.	III	Vilnius	M. Romanovskis
35.	Vladimir Volodko	1987	Plaukimas	4x100 m kompl.	III	Šiauliai	N. Tarelkina
36.	Mindaugas Jurgelis	1987	Plaukimas	4x100 m kompl.	III	Vilnius	M. Romanovskis
37.	Aurimas Valaitis	1988	Plaukimas	4x100 m kompl.	III	Kaunas	J. Statkevičienė
38.	Edgaras Štura	1988	Plaukimas	4x100 m kompl.	III	Vilnius	E. Pocevičienė
39.	Eglė Kunickaitė	1990	Plaukimas	4x200 m l. st.	III	Vilnius	A. Kiseliova
40.	Lina Pleskytė	1989	Plaukimas	4x200 m l. st.	III	Kaunas	S. Skarelis
41.	Rasa Žilinskaitė	1989	Plaukimas	4x200 m l. st.	III	Kaunas	R. Kalytis
42.	Karolina Satkūnaitė	1989	Plaukimas	4x200 m l. st.	III	Kaunas	S. Skarelis
43.	Eglė Kunickaitė	1990	Plaukimas	4x100 m l. st.	III	Vilnius	A. Kiseliova
44.	Lina Pleskytė	1989	Plaukimas	4x100 m l. st.	III	Kaunas	S. Skarelis
45.	Rasa Žilinskaitė	1989	Plaukimas	4x100 m l. st.	III	Kaunas	R. Kalytis
46.	Karolina Satkūnaitė	1989	Plaukimas	4x100 m l. st.	III	Kaunas	S. Skarelis
47.	Lina Misikonytė	1988	Stalo tenisas	Dvejetas	III	Širvintos	G. Ušackas
48.	Kristina Lindmiae	1988	Stalo tenisas	Dvejetas	III	Širvintos	G. Ušackas
<b>Iš viso: 48 medaliai</b>							

[Grižti į turinį](#)

### 3.7. Neįgaliųjų sportininkų laimėjimai Kurčiųjų žaidynėse, Specialiosios olimpiados žiemos žaidynėse, IWAS žaidynėse, pasaulio ir Europos čempionatuose

Eil. Nr.	Sportininko vardas, pavardė	Gimimo metai	Sporto šaka	Rungtis	Vieta	Miestas	Treneris
<b>KURČIŲJŲ ŽAIDYNĖS</b>							
1.	Tomas Kuzminskis	1978	Orientavimosi sportas	Sprintas Klasikinė trasa	I I	Vilnius	J. Mertinas
2.	Kristina Dovydaitytė	1986	Badmintonas	Asmeninės Mišrus dvejetas Moterų dvejetas	I II III	Klaipėda	A. Narvilas
3.	Tomas Dovydaitis	1983	Badmintonas	Mišrus dvejetas	II	Klaipėda	A. Narvilas
4.	Jevgenija Novik	1988	Badmintonas	Moterų dvejetas	III	Klaipėda	A. Narvilas
5.	Larisa Voroneckaja	1983	Lengvoji atletika	Rutulio stūmimas	III	Vilnius	A. Mikelytė
6.	Sonata Rinkevičiūtė	1979	Krepšinis		III	Vilnius	R. Dovydėnas
7.	Jurgita Navickaitė	1981	Krepšinis		III	Vilnius	R. Balaišis
8.	Rūta Pilibaitytė	1984	Krepšinis		III	Vilnius	R. Dovydėnas
9.	Aušra Milašauskaitė	1985	Krepšinis		III	Kaunas	R. Balaišis
10.	Virginija Paršiukaitė	1983	Krepšinis		III	Kaunas	R. Balaišis
11.	Danutė Šerelienė	1968	Krepšinis		III	Vilnius	R. Dovydėnas
12.	Alma Undraitienė	1969	Krepšinis		III	Vilnius	R. Dovydėnas
13.	Deimantė Naruševičiūtė	1983	Krepšinis		III	Vilnius	R. Dovydėnas
14.	Gitana Gulbinaitė	1977	Krepšinis		III	Vilnius	R. Dovydėnas
15.	Miglė Kleizaitė	1983	Krepšinis		III	Kaunas	R. Balaišis
16.	Robertas Puzinas	1977	Krepšinis		III	Panevėžys	A. Šatas
17.	Arvydas Bareikis	1980	Krepšinis		III	Vilnius	A. Šatas
18.	Justinas Navlickas	1981	Krepšinis		III	Kaunas	A. Jurkša
19.	Janis Skakun	1980	Krepšinis		III	Kaunas	A. Jurkša
20.	Saulius Malinauskas	1967	Krepšinis		III	Kaunas	A. Jurkša
21.	Martynas Vainius	1981	Krepšinis		III	Kaunas	A. Jurkša
22.	Algirdas Pazdradis	1980	Krepšinis		III	Vilnius	A. Šatas
23.	Alvydas Dobilas	1972	Krepšinis		III	Kaunas	A. Jurkša
24.	Kazimieras Bražinskas	1982	Krepšinis		III	Kaunas	A. Jurkša
25.	Gintautas Šerelis	1966	Krepšinis		III	Vilnius	A. Šatas
26.	Mindaugas Mileikis	1978	Krepšinis		III	Panevėžys	R. Puzinas
27.	Arūnas Manželis	1978	Krepšinis		III	Vilnius	A. Šatas
<b>SPECIALIOSIOS ŽAIDYNĖS</b>							
1.	Algimantas Laurinavičius	1989	Slidinėjimas	3 km klasik.st. 1 km klasik. st.	I II	Utena	Z. Misiūnas
2.	Rasa Rauplytė	1990	Slidinėjimas	3 km klasik.st. 1 km klasik. st.	I III	Utena	Z. Misiūnas
<b>IWAS žaidynės</b>							
1.	Kęstutis Skučas	1967	Plaukimas	50 m nugara 50 m peteliške 100 m l. st.	I I I	Kaunas	A. Skučas
2.	Algirdas Tatulis	1951	Lengvoji atletika	Disko metimas	III	Alytus	J. Baltrušaitis
<b>PASAULIO ČEMPIONATAI</b>							
1.	Evaldas Butrimas	1974	Orientavimosi sportas	Asmeninės v. Komandinė	I III	Vilnius	J. Mertinas G. Dambrauskienė
2.	Zenoida Paškevič	1947	Orientavimosi sportas	Komandinė	III	Vilnius	J. Mertinas G. Dambrauskienė
3.	Tadeuš Šimkovič	1966	Orientavimosi sportas	Komandinė	III	Vilnius	J. Mertinas G. Dambrauskienė
<b>EUROPOS ČEMPIONATAI</b>							
1.	Aldona Grigaliūnienė	1955	Lengvoji atletika	Rutulio stūmimas	I	Klaipėda	G. Grigaliūnas
2.	Rolandas Urbonas	1972	Lengvoji atletika	Disko metimas	I	Kaunas	S. Kleiza
3.	Kęstutis Bartkėnas	1967	Lengvoji atletika	10000 m 5000 m	I II	Kaunas	A. Buliuolis

Eil. Nr.	Sportininko vardas, pavardė	Gimimo metai	Sporto šaka	Rungtis	Vieta	Miestas	Treneris
4.	Jonas Stoškus	1973	Dziudo	90 kg	II	Vilnius	A. Mečkovskis
5.	Algirdas Tautelis	1951	Lengvoji atletika	Disko metimas	II	Alytus	J. Baltrušaitis
6.	Linas Balsys	1976	Lengvoji atletika	10000 m	II	Vilnius	J. Garalevičius
7.	Vidmantas Juodis	1985	Lengvoji atletika	100 m	II	Ukmergė	K. Kvietkauskas
8.	Tomas Kairys	1973	Lengvoji atletika	Penkiakovė	II	Kaunas	R. J. Petruškevičius
9.	Aldona Grigaliūnienė	1955	Tinklinis		II	Klaipėda	A. Ivanauskaitė
10.	Virginija Žilytė	1971	Tinklinis		II	Kaunas	R. Cvirkienė
11.	Julita Urbutienė	1976	Tinklinis		II	Vilnius	R. Cvirkienė
12.	Jolanta Bekiš	1966	Tinklinis		II	Vilnius	R. Cvirkienė
13.	Jūratė Verbuvienė	1956	Tinklinis		II	Vilnius	R. Cvirkienė
14.	Liudmila Budinienė	1953	Tinklinis		II	Vilnius	R. Cvirkienė
15.	Malda Baumgartė	1965	Tinklinis		II	Klaipėda	A. Ivanauskaitė
16.	Rūta Cvirkienė	1972	Tinklinis		II	Vilnius	Savarankiškai
17.	Andrejus Stepanovas	1971	Dziudo	60 kg	III	Vilnius	A. Mečkovskis

[Grižti į turinį](#)

## 4. SPORTO MOKYMO ĮSTAIGŲ VEIKLOS RODIKLIAI

### 4.1. Bendrieji duomenys apie moksleivius

Eil. Nr.	Sporto šaka	Moksleivių skaičius						Mokomųjų grupių metų pabaigoje	Mokomųjų grupių ir moksleivių skaičius															
		Metų pradžioje	Nustoto sportuoti metų laikotarpiu	Perkelta į aukštesnę grupę	Pritaikta naujų mokinių metų laikotarpiu	Metų pabaigoje	Iš jų merginų (iš 7 sk.)		Pradinio rengimo		Meistriškumo ugdymo		Meistriškumo tobulinimo		Didelio meistriškumo		Sportininkų kvalifikacinės kategorijos							
									Mokomųjų grupių	Moksleivių	Mokomųjų grupių	Moksleivių	Mokomųjų grupių	Moksleivių	Mokomųjų grupių	Moksleivių	III	II	I	N	T	Iš viso		
	<b>Olimpinės sporto šakos</b>																							
1.	Badmintonas	51	3	42	17	65	27	6	2	27	2	24	2	14			15	14	11	7			47	
2.	Baidarių ir kanojų irklavimas	761	202	279	219	778	155	78	31	371	35	337	9	63	3	7	189	143	108	18	11		469	
3.	Beisbolas	58	14	44	16	60		4	1	16	3	44					7	16	23				46	
4.	Biatlonas	59	6	33	38	91	26	9	4	52	3	28	1	8	1	3	12	11	9	1	2		35	
5.	Boksas	894	266	390	293	921	7	80	38	554	23	258	11	82	8	27	146	190	120	33	17		506	
6.	Buriavimas	175	45	53	53	183	25	21	8	107	6	52	3	15	4	9	35	27	40	12	3		117	
7.	Dailusis čiuožimas	73	12	11	28	89	65	10	5	53	3	23			2	13	16	14	8	4	4		46	
8.	Dviračių sportas	538	157	291	177	558	228	64	29	336	12	103	10	79	13	40	98	100	56	20	34		308	
9.	Dziudo	2229	632	880	424	2021	538	152	100	1516	31	358	13	100	8	47	341	299	214	58	29		941	
10.	Fechtavimasis	60	23	12	22	59	33	7	2	21	1	12	2	17	2	9	4	24	12	10	2		52	
11.	Futbolas	6500	1957	3369	1527	6070	442	384	283	4576	88	1319	13	175			1619	999	351	6			2975	
12.	Gimnastika (sportinė)	551	195	321	166	522	270	52	35	405	11	84	6	33			85	57	54	22	1		219	
13.	Graikų-romėnų imtynės	790	227	412	231	794	30	61	38	555	10	130	11	94	2	15	164	127	74	40	10		415	
14.	Greitasis čiuožimas	12	4	12	4	12		1	1	12														
15.	Irklavimas	481	197	130	144	428	130	52	10	111	18	164	18	134	6	19	97	130	106	19	16		368	
16.	Kalnų slidinėjimas																							
17.	Kerlingas (akmenslydis)																							
18.	Krepšinis	9818	2912	4828	3147	10053	2116	586	470	8127	107	1792	9	134			2048	1656	174	18	3		3899	
19.	Laisvosios imtynės	439	120	306	129	448	28	35	22	326	6	69	5	45	2	8	78	65	66	19	3		231	
20.	Ledo ritulys	266	106	118	21	181		12	5	81	5	76	2	24			11	12	34				57	
21.	Lengvoji atletika	4754	1680	2040	1692	4766	1805	461	282	3401	124	1106	35	182	20	77	1301	715	253	75	37		2381	
22.	Meninė gimnastika	401	89	270	98	410	410	42	29	320	6	48	7	42			102	56	25	22			205	
23.	Plaukimas	4151	1881	1223	1931	4201	1525	322	216	3019	82	982	15	155	9	45	774	232	88	60	13		1167	
24.	Rankinis	3732	1220	2112	1036	3548	1492	223	153	2506	53	799	15	210	2	33	896	837	250	74			2057	
25.	Slidinėjimas	259	97	148	104	266	109	24	17	210	4	42	1	4	2	10	58	42	27	11	3		141	
26.	Stalo tenisas	1738	652	686	416	1502	517	128	84	1105	33	311	10	84	1	2	393	265	175	19	3		855	

Eil. Nr.	Sporto šaka	Moksleivių skaičius						Mokomųjų grupių metų pabaigoje	Mokomųjų grupių ir moksleivių skaičius														
		Metų pradžioje	Nustoto sportuoti metų laikotarpiu	Perkelta į ankštesnę grupę	Priimta naujų mokinių metų laikotarpiu	Metų pabaigoje	Iš jų merginų (iš 7 sk.)		Pradinio rengimo		Meistriškumo ugdymo		Meistriškumo tobulinimo		Didelio meistriškumo		Sportininkų kvalifikacinės kategorijos						
									Mokomųjų grupių	Moksleivių	Mokomųjų grupių	Moksleivių	Mokomųjų grupių	Moksleivių	Mokomųjų grupių	Moksleivių	III	II	I	N	T	Iš viso	
27.	Sunkioji atletika	640	229	253	229	640	25	56	28	384	18	189	6	44	4	23	159	108	91	19	10	387	
28.	Šaudymas iš lanko																						
29.	Šaudymo sportas	496	135	221	126	487	153	50	24	302	18	147	5	26	3	12	85	102	74	35	5	301	
30.	Šiuolaikinė penkiakovė	61	10	25	34	85	31	12	3	40	2	18	1	6	6	21	15	16	7	3	16	57	
31.	Šuoliai ant batuto	122	51	71	102	173	100	14	12	160			2	13			45	5	4	1	2	57	
32.	Šuoliai į vandenį	31	23		20	28	11	3	2	22	1	6					10		6			16	
33.	Tekvondo (WTF)	19	4	10	4	19	3	2					2	19				7	7	5		19	
34.	Tenisas	478	92	323	78	464	307	35	24	349	7	89	3	24	1	2	132	70	54	9	5	270	
35.	Tinklinis	1865	513	1041	626	1978	1127	125	93	1506	27	397	5	75			364	306	187	18	6	881	
36.	Triatlonas	38	10	24	8	36	10	4	2	24			1	7	1	5	8	6	3	4	2	23	
37.	Vandensvydis	214	139	78	144	219	21	15	10	142	5	77					36	18	30	21		105	
38.	Žirgų sportas	235	50	74	97	282	159	24	19	246	3	24	2	12			43	12	23	3		81	
39.	Žolės riedulys	416	56	197	86	446	342	29	14	229	10	149	3	36	2	32	119	100	72	7	27	325	
<b>Iš viso olimpinių sporto šakų:</b>		<b>43405</b>	<b>14009</b>	<b>20327</b>	<b>13487</b>	<b>42883</b>	<b>12267</b>	<b>3183</b>	<b>2096</b>	<b>31211</b>	<b>757</b>	<b>9257</b>	<b>228</b>	<b>1956</b>	<b>102</b>	<b>459</b>	<b>9505</b>	<b>6781</b>	<b>2836</b>	<b>673</b>	<b>264</b>	<b>20059</b>	
<b>Iš jų sporto mokymo įstaigose:</b>																							
1.	Švietimo padalinio	16191	5074	7082	4836	15953	4221	1100	839	12817	238	2939	21	184	2	13	3762	2247	724	50	13	6796	
2.	Kūno kultūros ir sporto padalinio	25284	8580	12058	8218	24922	7987	1964	1204	17152	495	5794	192	1601	73	375	5682	4471	2077	592	199	13021	
3.	Privačių asmenų	1791	332	1187	394	1853	21	81	53	1242	22	506	6	105			44	38		5		87	
4.	LOSC	139	23		39	155	38	38					2	18	9	66	27	71	17	25	35	26	155
<b>Kitos sporto šakos</b>																							
1.	Aerobika	257	99	70	93	251	248	19	12	191	4	30	3	30			32	25	13	5	1	76	
2.	Alpinizmas																						
3.	Baidarių (kanu) polo																						
4.	Balandžių sportas																						
5.	Bėgimo mėgėjai																						
6.	Bendroji gimnastika																						
7.	Biliardas																						
8.	Bočia	21	5	12	6	22	4	2	1	12	1	10					4	4				8	
9.	Bušido																						



Eil. Nr.	Sporto šaka	Moksleivių skaičius						Mokomųjų grupių metų pabaigoje	Mokomųjų grupių ir moksleivių skaičius															
		Metų pradžioje	Nustoto sportuoti metų laikotarpiu	Perkelta į ankštesnę grupę	Priimta naujų mokinių metų laikotarpiu	Metų pabaigoje	Iš jų merginų (iš 7 sk.)		Pradinio rengimo		Meistriškumo ugdymo		Meistriškumo tobulinimo		Didelio meistriškumo		Sportininkų kvalifikacinės kategorijos							
									Mokomųjų grupių	Moksleivių	Mokomųjų grupių	Moksleivių	Mokomųjų grupių	Moksleivių	Mokomųjų grupių	Moksleivių	III	II	I	N	T	Iš viso		
38.	Rankų lenkimas	16	2		20	34	19	2	2	34							8	1						9
39.	Regbis	687	238	383	219	668	40	43	25	403	13	199	2	30	3	36	193	134	119	17	14			477
40.	Ringo																							
41.	Savigynos imtynės (sambo)	141	11	108	34	164	25	14	7	99	2	22	4	39	1	4	24	48	25	9	10			116
42.	Smiginis																							
43.	Sportinė akrobatika	227	120	107	49	156	97	19	8	99	3	23	6	28	2	6	38	7	10	3	9			67
44.	Sportinė žūklė																							
45.	Sportiniai šokiai	85	18	53	83	150	91	13	8	116	1	12	1	9	3	13	20	1	4	7	9			41
46.	Sportinis bridžas	51	13		3	41	13	2	2	41														
47.	Svarsčių kilnojimas																							
48.	Šachmatai	960	258	352	276	978	211	90	48	637	26	267	11	59	5	15	220	148	92	13	5			478
49.	Šachmatai susirašinėjant																							
50.	Šachmatų kompozicijos																							
51.	Šaškės	241	116	102	116	241	97	25	11	143	9	84			5	14	47	35	18	4	7			111
52.	Šidokan																							
53.	Šotokan karatė	48	1	47		47	19	4	3	37	1	10					16	24	2		4			46
54.	Tekvondo (ITF)																							
55.	Tradicinis aikido																							
56.	Tradicinis karatė	28	3			25	7	2	1	15	1	10					7	4	5					16
57.	Vandens slidės																							
58.	Virvės traukimas																							
59.	Aviamodelių sportas	25	3	9	3	25		3	3	25														
60.	Kartingai	10	10																					
61.	Motobolas				16	16		1	1	16														
62.	Sveikatingumo gr.				64	64	14	6	6	64														
62.	Neįgaliųjų sportas	232	26	1	76	282	62	56	53	264	2	9	1	9										
	<b>Iš viso kitų sporto šakų:</b>	<b>4507</b>	<b>1378</b>	<b>1886</b>	<b>1533</b>	<b>4662</b>	<b>1446</b>	<b>425</b>	<b>282</b>	<b>3404</b>	<b>83</b>	<b>868</b>	<b>38</b>	<b>286</b>	<b>22</b>	<b>104</b>	<b>883</b>	<b>589</b>	<b>395</b>	<b>76</b>	<b>70</b>			<b>2013</b>





#### 4.1.1. Moksleivių skaičiaus pagal sporto šakas palyginamieji duomenys 2001–2005 m.

Eil. Nr.	Sporto šaka	2001 m.	2002 m.	2003 m.	2004 m.	2005 m.	Skirtumas tarp 2005 ir 2004 m.
1.	Krepšinis	10700	10259	9750	10101	10053	-48
2.	Futbolas	6129	6272	6391	6527	6070	-457
3.	Lengvoji atletika	4981	4814	4693	4906	4766	-140
4.	Plaukimas	3825	4036	4069	4147	4201	54
5.	Rankinis	4161	4056	4032	3732	3548	-184
6.	Dziudo	2111	2066	2059	2229	2021	-208
7.	Tinklinis	1945	1916	1965	1865	1978	113
8.	Stalo tenisas	1974	1827	1946	1721	1502	-219
9.	Orientavimosi sportas	992	989	975	986	1002	16
10.	Šachmatai	1143	1112	1029	967	978	11
11.	Boksas	1009	942	952	894	921	27
12.	Graikų-romėnų imtynės	813	873	868	827	794	-33
13.	Baidarių ir kanojų irklavimas	722	722	656	778	778	
14.	Regbis	502	616	524	687	668	-19
15.	Sunkioji atletika	548	538	594	640	640	
16.	Dviračių sportas	523	488	550	576	558	-18
17.	Gimnastika (sportinė)	626	657	579	551	522	-29
18.	Šaudymo sportas	369	349	386	496	487	-9
19.	Tenisas	403	457	486	394	464	70
20.	Laisvosios imtynės	341	342	339	398	448	50
21.	Žolės riedulys	396	422	386	416	446	30
22.	Irklavimas	333	333	410	481	428	-53
23.	Meninė gimnastika	419	377	408	401	410	9
24.	Neįgaliųjų sportas	337	210	164	247	282	35
25.	Žirgų sportas	263	337	274	241	282	41
26.	Slidinėjimas	287	261	239	259	266	7
27.	Aerobika	326	266	221	253	251	-2
28.	Šaškės	312	315	282	227	241	14
29.	Vandensvydis	164	273	261	214	219	5
30.	Buriavimas	184	196	216	179	183	4
31.	Ledo ritulys	287	252	260	266	181	-85
32.	Šuoliai ant batuto					173	173
33.	Savigynos imtynės (sambo)	148	131	156	141	164	23
34.	Sportinė akrobatika	374	356	349	341	156	-185
35.	Sportiniai šokiai	31	39	81	85	150	65
36.	Povandeninis plaukimas	142	176	145	125	133	8
37.	Jėgos trikovė	46	55	58	89	115	26
38.	Biatlonas	38	53	51	59	91	32
39.	Dailusis čiuožimas	74	75	71	73	89	16
40.	Keliautojų sportas	151	150	122	89	87	-2
41.	Šiuolaikinė penkiakovė	100	72	77	61	85	24
42.	Badmintonas	38	38	51	51	65	14
43.	Sveikatingumo gr.					64	64
44.	Beisbolas	106	121	119	58	60	2
45.	Fechtavimasis	75	58	57	60	59	-1
46.	Mažųjų dviračių krosas	62	63	46	65	54	-11
47.	Kultūrizmas ir fitnesas	64	76	93	69	53	-16
48.	Šotokan karatė	40	45	51	24	47	23
49.	Sportinis bridžas	17	13	27	51	41	-10

Eil. Nr.	Sporto šaka	2001 m.	2002 m.	2003 m.	2004 m.	2005 m.	Skirtumas tarp 2005 ir 2004 m.
50.	Triatlonas	16	16	19	38	36	-2
51.	Rankų lenkimas				16	34	18
52.	Muay thai			6	36	32	-4
53.	Šuoliai į vandenį	33	31	31	31	28	-3
54.	Tradicinis karatė				28	25	-3
55.	Aviamodelių sportas		15	32	25	25	
56.	Bočios žaidimas		14	13	13	22	9
57.	Tekvondo (WTF)	25	24	19		19	19
58.	Motobolas					16	16
59.	Greitasis čiuožimas				12	12	
60.	Lao tai				12	12	
61.	Kikboksas			31	10	10	
62.	Kiokušin karatė		24	24	24		-24
63.	Tekvondo (ITF)	28			19		-19
64.	Kartingai				10		-10
65.	Biliardas				4		-4
66.	Galiūnų sportas		10				
67.	Smiginis	13					
68.	Šidokan	45	45	71			
	<b>Iš viso:</b>	<b>48791</b>	<b>48273</b>	<b>47764</b>	<b>48325</b>	<b>47545</b>	<b>-780</b>

Pastaba. Sporto šakos išdėstytos pagal 2005 metų moksleivių skaičių mažėjančia tvarka.

[Grįžti į turinį](#)

#### 4.1.2. Moksleivių skaičiaus miestuose ir rajonuose palyginamieji duomenys 2001–2005 m.

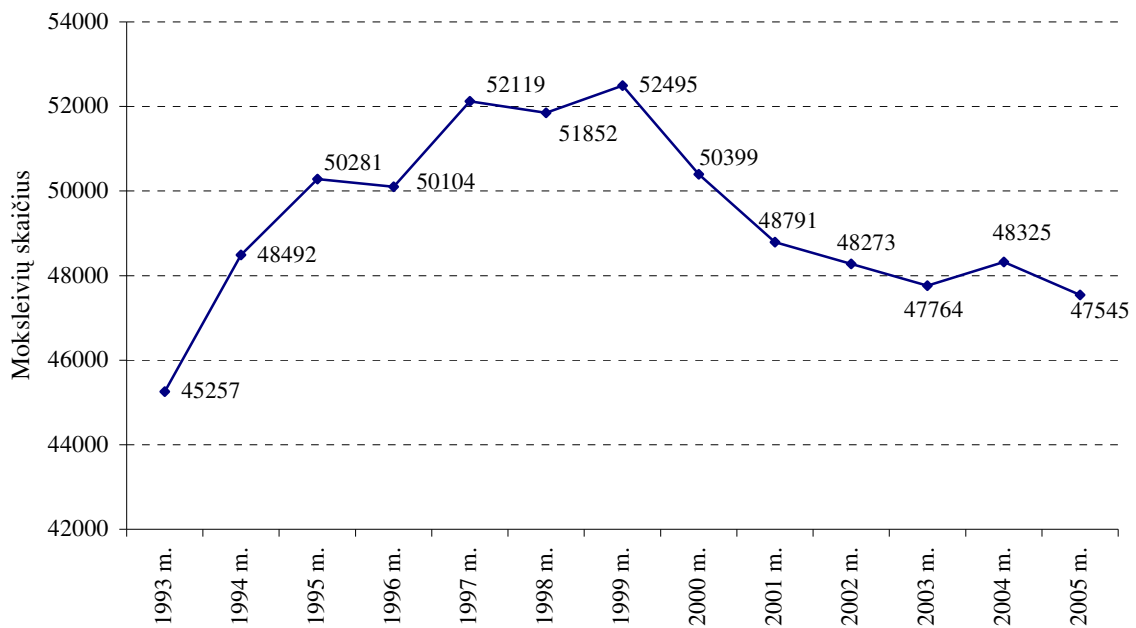
Eil. Nr.	Miestas, rajonas, savivaldybė	2001 m.	2002 m.	2003 m.	2004 m.	2005 m.	Skirtumas tarp 2005 ir 2004 m.
	<b>Miestai, savivaldybės</b>						
1.	Kaunas	6668	6601	6080	6591	6302	-289
2.	Vilnius	6352	6198	6516	6274	5766	-508
3.	Klaipėda	3633	3642	3661	3709	3794	85
4.	Šiauliai	3578	3632	3543	3499	3488	-11
5.	Panevėžys	2266	2208	2253	2201	2461	260
6.	Alytus	1615	1737	1722	1714	1698	-16
7.	Marijampolės sav.	1706	1754	1747	1760	1632	-128
8.	Visaginas	853	882	815	817	846	29
9.	Palanga	321	342	357	356	349	-7
10.	Druskininkų sav.	302	402	397	328	308	-20
11.	Birštono sav.	280	254	237	234	241	7
12.	Neringa	58	55	71	87	79	-8
	LOSC	110	138	140	139	155	16
	<b>Iš viso:</b>	<b>27742</b>	<b>27845</b>	<b>27539</b>	<b>27709</b>	<b>27119</b>	<b>-590</b>
	<b>Rajonai, savivaldybės</b>						
1.	Kauno r.	1469	1429	1376	1287	1271	-16
2.	Kaišiadorių r.	997	1131	1057	925	865	-60
3.	Ukmergės r.	860	779	783	806	820	14
4.	Utenos r.	707	741	747	815	820	5
5.	Jonavos r.	660	655	630	665	693	28
6.	Tauragės r.	570	563	604	606	652	46
7.	Plungės r.	679	674	643	633	630	-3
8.	Telšių r.	556	564	570	674	629	-45

Eil. Nr.	Miestas, rajonas, savivaldybė	2001 m.	2002 m.	2003 m.	2004 m.	2005 m.	Skirtumas tarp 2005 ir 2004 m.
9.	Vilkaviškio r.	603	603	607	623	612	-11
10.	Elektrėnų sav.	718	530	436	483	551	68
11.	Lazdijų r.	609	581	536	551	544	-7
12.	Pasvalio r.	631	608	604	500	510	10
13.	Šilalės r.	486	481	481	477	508	31
14.	Kėdainių r.	518	518	501	509	486	-23
15.	Anykščių r.	443	505	470	476	471	-5
16.	Šiaulių r.	511	493	444	459	471	12
17.	Rokiškio r.	510	488	493	432	455	23
18.	Biržų r.	412	410	419	405	451	46
19.	Pakruojo r.	387	407	382	420	451	31
20.	Raseinių r.	455	432	461	461	444	-17
21.	Zarasų r.	492	508	500	481	434	-47
22.	Šilutės r.	422	423	403	403	430	27
23.	Radviliškio r.	451	462	451	387	425	38
24.	Klaipėdos r.	337	375	375	402	407	5
25.	Mažeikių r.	333	333	383	407	405	-2
26.	Kretingos r.	480	414	477	468	371	-97
27.	Trakų r.	301	306	159	397	357	-40
28.	Vilniaus r.				190	356	166
29.	Akmenės r.	400	350	367	365	350	-15
30.	Kelmės r.	438	439	402	402	350	-52
31.	Jurbarko r.	311	308	346	377	341	-36
32.	Prienų r.	339	351	379	423	336	-87
33.	Kazlų Rūdos sav.	331	245	335	405	326	-79
34.	Panevėžio r.	291	282	289	299	306	7
35.	Varėnos r.	343	330	364	340	305	-35
36.	Skuodo r.	274	232	280	238	301	63
37.	Joniškio r.	316	271	287	284	292	8
38.	Švenčionių r.	243	263	247	264	267	3
39.	Molėtų r.	334	313	299	259	252	-7
40.	Alytaus r.	351	247	265	293	251	-42
41.	Šalčininkų r.	277	277	295	261	232	-29
42.	Širvintų r.	251	236	235	222	220	-2
43.	Šakių r.	302	273	257	221	206	-15
44.	Ignalinos r.	191	180	182	220	178	-42
45.	Kalvarijos sav.	196	169	205	202	167	-35
46.	Kupiškio r.	130	126	122	118	121	3
47.	Pagėgių sav.	134	123	77	81	106	25
48.	Rietavo sav.						
	<b>Iš viso:</b>	<b>21049</b>	<b>20428</b>	<b>20225</b>	<b>20616</b>	<b>20426</b>	<b>-190</b>
	<b>IŠ VISO:</b>	<b>48791</b>	<b>48273</b>	<b>47764</b>	<b>48325</b>	<b>47545</b>	<b>-780</b>
<b>Iš jų sporto mokymo įstaigose:</b>							
	Švietimo padalinio	21521	22616	19135	17733	17243	-490
	Kūno kultūros ir sporto padalinio	24580	23232	26684	28144	28012	-132
	Privačių asmenų	2243	2077	1641	2062	1853	-209
	LOSC	110	138	140	139	155	16
	Neįgaliųjų sportas	337	210	164	247	282	35

Pastaba. Miestai, rajonai, savivaldybės išdėstytos pagal 2005 metų moksleivių skaičių mažėjančia tvarka.

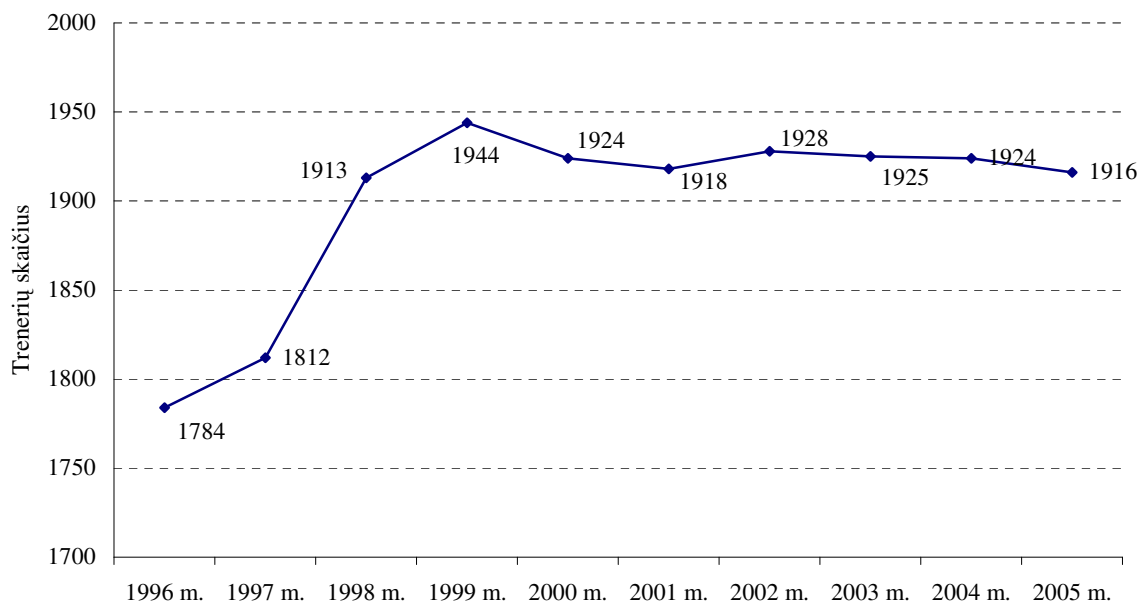
[Grįžti į turinį](#)

#### 4.1.3. Moksleivių sporto mokymo įstaigose skaičiaus dinamika 1993–2005 m.



[Grįžti į turinį](#)

#### 4.1.4. Sporto mokymo įstaigose dirbančių trenerių skaičiaus dinamika 1996–2005 m.



[Grįžti į turinį](#)

## 4.2. Duomenys apie trenerius

### 4.2.1. Trenerių kvalifikacinės kategorijos ir darbo krūvis pagal sporto šakas

Eil. Nr.	Sporto šaka	Dirba trenerių-sporto mokytojų													
		Iš viso	Iš jų moterų	Neturi kvalifikacinės kategorijos	Turi kvalifikacinę kategoriją				Dirba 18 val. ir daugiau per savaitę			Dirba mažiau kaip 18 val. per savaitę			
					Sporto trenerio	Lietuvos sporto trenerio	Nacionalinio sporto trenerio	Lietuvos nuspelniusio sporto trenerio	Iš viso	Turi aukštąjį kūno kultūros išsilavinimą	Turi licenciją	Iš viso	Turi aukštąjį kūno kultūros išsilavinimą	Turi licenciją	
<b>Olimpinės sporto šakos</b>															
1.	Badmintonas	5	1	1	1	3				1	1		4	1	2
2.	Baidarių ir kanojų irklavimas	46	9	5	1	23	11	6	36	32	4	10	8	2	2
3.	Beisbolas	3		1			1	1	1			2	2		
4.	Biatlonas	8	2	1	1	4	2		4	4		4	3	1	
5.	Boksas	50		6	8	14	12	10	39	26	10	11	6	3	
6.	Buriavimas	16	2	4	2	5	5		6	5	1	10	9	1	
7.	Dailusis čiuožimas	8	8	1	2	3		2	4	2	2	4	2	1	
8.	Dviraičių sportas	44	6	3	5	10	14	12	28	18	7	16	13	3	
9.	Dziudo	74	16	11	12	15	31	5	53	39	11	21	14	7	
10.	Fechtavimasis	4	2			3	1		4	4					
11.	Futbolas	194	13	46	31	99	18		113	88	20	81	58	12	
12.	Gimnastika (sportinė)	32	18	2	7	17	6		24	21	3	8	6	1	
13.	Graikų-romėnų imtynės	36		5	9	9	11	2	24	19	3	12	8	4	
14.	Greitasis čiuožimas														
15.	Irklavimas	43	13	5	1	16	16	5	25	19	6	18	14	3	
16.	Kalnų slidinėjimas														
17.	Kerlingas (akmenslydis)														
18.	Krepšinis	287	82	44	95	84	50	14	153	125	20	134	109	15	
19.	Laisvosios imtynės	20		3	6	8	3		15	12	2	5	4		
20.	Ledo ritulys	8	1	1	1	4	1	1	5	5		3	2		
21.	Lengvoji atletika	291	109	20	52	147	65	7	151	142	9	140	133	3	
22.	Meninė gimnastika	23	23	1	8	14			17	13	4	6	4	2	
23.	Plaukimas	129	79	6	29	61	26	7	94	81	11	35	29	5	
24.	Rankinis	115	54	10	19	56	28	2	71	58	12	44	34	8	
25.	Slidinėjimas	16	7	3	3	4	6		8	7	1	8	8		
26.	Stalo tenisas	67	21	17	7	30	11	2	50	33	12	17	10	6	
27.	Sunkioji atletika	31		9	1	8	11	2	24	13	11	7	6	1	
28.	Šaudymas iš lanko														
29.	Šaudymo sportas	31	12	3	4	16	4	4	18	12	6	13	12	1	
30.	Šiuolaikinė penkiakovė	14		2	2	2	4	4	10	7	2	4	3		
31.	Šuoliai ant batuto	5	2	3			1	1	5	4	1				
32.	Šuoliai į vandenį	2	2		1	1			1	1		1	1		
33.	Tekvondo (WTF)	3			1	2			1	1		2	2		
34.	Tenisas	20	10		4	12	2	2	11	7	3	9	4	4	
35.	Tinklinis	64	32	6	21	29	6	2	32	27	4	32	23	5	
36.	Triatlonas	3				1	1	1	3	1	2				
37.	Vandensvydis	6				4	2		5	4	1	1	1		
38.	Žirgų sportas	15	4	10	1	3	1		9	2	6	6	2	4	
39.	Žolės riedulys	15	10	3	2	3	4	3	14	7	5	1	1		
	<b>Iš viso olimpinių sporto šakų:</b>	<b>1728</b>	<b>538</b>	<b>232</b>	<b>337</b>	<b>710</b>	<b>354</b>	<b>95</b>	<b>1059</b>	<b>840</b>	<b>179</b>	<b>669</b>	<b>532</b>	<b>94</b>	
<b>Iš jų sporto mokymo įstaigose:</b>															
1.	Švietimo padalinio	606	172	164	89	201	140	12	311	232	57	295	237	35	
2.	Kūno kultūros ir sporto padalinio	1056	362	63	230	504	198	61	706	573	118	350	280	54	
3.	Privatų asmenų	27	1	2	18	2	2	3	19	16	0	8	4	0	
4.	LOSC	39	3	3	0	3	14	19	23	19	4	16	11	5	

Eil. Nr.	Sporto šaka	Dirba trenerių-sporto mokytoju													
		Iš viso	Iš jų moterų	Neturi kvalifikacinės kategorijos	Turi kvalifikacinę kategoriją				Dirba 18 val. ir daugiau per savaitę			Dirba mažiau kaip 18 val. per savaitę			
					Sporto trenerio	Lietuvos sporto trenerio	Nacionalinio sporto trenerio	Lietuvos nusipelnusio sporto trenerio	Iš viso	Turi aukštąjį kūno kultūros išsilavinimą	Turi licenciją	Iš viso	Turi aukštąjį kūno kultūros išsilavinimą	Turi licenciją	
<b>Kitos sporto šakos</b>															
1.	Aerobika	11	11	2	3	2	4		7	4	3	4	4		
2.	Alpinizmas														
3.	Baidarių (kanu) polo														
4.	Balandžių sportas														
5.	Bėgimo mėgėjai														
6.	Bendroji gimnastika														
7.	Biliardas														
8.	Bočia	2			1			1				2	2		
9.	Bušido														
10.	Dailioji mankša (šėpingas)														
11.	Dažasvydis														
12.	Galiūnų sportas														
13.	Golfas														
14.	Jėgos trikovė	3			1	1	1		1	1		2	1	1	
15.	JKA karatė														
16.	Kalnų dviračių sportas														
17.	Kastingas														
18.	Kėgliai (boulingas)														
19.	Keliautojų sportas	5	3		2	3						5	2	3	
20.	Kibernetinis sportas														
21.	Kikboksas	1		1					1						
22.	Kiokušin karatė														
23.	Kultūrizmas (IFBB)														
24.	Kultūrizmas (NABBA)														
25.	Kultūrizmas ir fitnesas	1			1				1	1					
26.	Kultūrizmo mėgėjai (WABBA)														
27.	Kūno rengyba (fitnesas)														
28.	Kurašas (imtynės už diržų)														
29.	Lao tai	1			1							1		1	
30.	Lietuviškas ritinis														
31.	Mažųjų dviračių krosas	4	1		1		2	1	3	1	2	1	1		
32.	Muay thai	1		1								1		1	
33.	Niat-nam														
34.	Orientavimosi sportas	42	25	3	7	20	9	3	31	21	9	11	7	4	
35.	Pankrationas (ir sport. peilių mėtymas)														
36.	Povandeninis plaukimas	4	3			2	1	1	3	3		1	1		
37.	Praktinis šaudymas														
38.	Rankų lenkimas	2					2					2	2		
39.	Regbis	24	2	7	6	7	4		17	9	7	7	5	2	
40.	Ringo														
41.	Savigynos imtynės (sambo)	8					6	2	3	2	1	5	5		
42.	Smiginis														
43.	Sportinė akrobatika	9	6	1			8		8	7	1	1	1		
44.	Sportinė žūklė														
45.	Sportiniai šokiai	8	5	2	1		1	4	6	1	4	2	1	1	
46.	Sportinis bridžas														
47.	Svarsčių kilnojimas														
48.	Šachmatai	43	4	9	9	12	11	2	31	3	23	12	5	5	
49.	Šachmatai susirašinėjant														

Eil. Nr.	Sporto šaka	Dirba trenerių-sporto mokytojų													
		Iš viso	Iš jų moterų	Neturi kvalifikacinės kategorijos	Turi kvalifikacinę kategoriją				Dirba 18 val. ir daugiau per savaitę			Dirba mažiau kaip 18 val. per savaitę			
					Sporto trenerio	Lietuvos sporto trenerio	Nacionalinio sporto trenerio	Lietuvos nusipelnusio sporto trenerio	Iš viso	Turi aukštąjį kūno kultūros išsilavinimą	Turi licenciją	Iš viso	Turi aukštąjį kūno kultūros išsilavinimą	Turi licenciją	
50.	Šachmatų kompozicijos														
51.	Šaškės	11	2	2		3	4	2	7		7	4	2	2	
52.	Šidokan														
53.	Šotokan karatė	3			2			1	2	2		1	1		
54.	Tekvondo (ITF)														
55.	Tradicinis aikido														
56.	Tradicinis karatė	1		1					1		1				
57.	Vandens slidės														
58.	Virvės traukimas														
59.	Aviamodelių sportas	2		1			1		1			1	1		
60.	Kartingų sportas														
61.	Motobolas	1		1								1			
62.	Sveikatingumo gr.	1		1					1	1					
	<b>Iš viso kitų sporto šakų:</b>	<b>188</b>	<b>62</b>	<b>32</b>	<b>35</b>	<b>50</b>	<b>54</b>	<b>17</b>	<b>124</b>	<b>56</b>	<b>58</b>	<b>64</b>	<b>41</b>	<b>20</b>	
	<b>Iš jų sporto mokymo įstaigose:</b>														
1.	Švietimo padalinio	44	13	17	7	12	8		27	14	7	17	11	6	
2.	Kūno kultūros ir sporto padalinio	144	49	15	28	38	46	17	97	42	51	47	30	14	
	<b>Iš viso olimpiinių ir kitų sporto šakų:</b>	<b>1916</b>	<b>600</b>	<b>264</b>	<b>372</b>	<b>760</b>	<b>408</b>	<b>112</b>	<b>1183</b>	<b>896</b>	<b>237</b>	<b>733</b>	<b>573</b>	<b>114</b>	
	<b>Iš jų sporto mokymo įstaigose:</b>														
1.	Švietimo padalinio	650	185	181	96	213	148	12	338	246	64	312	248	41	
2.	Kūno kultūros ir sporto padalinio	1200	411	78	258	542	244	78	803	615	169	397	310	68	
3.	Privačių asmenų	27	1	2	18	2	2	3	19	16	0	8	4	0	
4.	LOSC	39	3	3	0	3	14	19	23	19	4	16	11	5	
	<b>Neįgaliųjų sportas</b>														
1.	Regėjimo neįgaliųjų	4	1	1	2		1					4	2		
2.	Judėjimo neįgaliųjų	5	1	1	2	2						5	4		
3.	Klausos neįgaliųjų	2	1			2						2	1	1	
4.	Intelektu neįgaliųjų	6	4	2		3	1					6	5	1	
	<b>Iš viso neįgaliųjų:</b>	<b>17</b>	<b>7</b>	<b>4</b>	<b>4</b>	<b>7</b>	<b>2</b>					<b>17</b>	<b>12</b>	<b>2</b>	

[Grižti į turinį](#)

#### 4.2.2. Trenerių skaičiaus ir darbo krūvio pagal sporto šakas palyginamieji duomenys 2002–2005 m.

Eil. Nr.	Sporto šaka	2002 m.			2003 m.			2004 m.			2005 m.			Skirtumas tarp 2005 ir 2004 m.		
		Iš viso	18 val. ir daugiau	Mažiau kaip 18 val.	Iš viso	18 val. ir daugiau	Mažiau kaip 18 val.	Iš viso	18 val. ir daugiau	Mažiau kaip 18 val.	Iš viso	18 val. ir daugiau	Mažiau kaip 18 val.	Iš viso	18 val. ir daugiau	Mažiau kaip 18 val.
1.	Lengvoji atletika	299	153	146	284	151	133	293	148	145	291	151	140	-2	3	-5
2.	Krepšinis	286	154	132	274	152	122	290	151	139	287	153	134	-3	2	-5
3.	Futbolas	185	113	72	186	118	68	195	120	75	194	113	81	-1	-7	6
4.	Plaukimas	119	93	26	123	93	30	127	94	33	129	94	35	2		2
5.	Rankinis	125	84	41	129	78	51	117	74	43	115	71	44	-2	-3	1
6.	Dziudo	75	51	24	73	51	22	79	54	25	74	53	21	-5	-1	-4
7.	Stalo tenisas	85	47	38	87	48	39	76	48	28	67	50	17	-9	2	-11
8.	Tinklinis	66	33	33	64	34	30	64	29	35	64	32	32		3	-3



Eil. Nr.	Sporto šaka	2002 m.			2003 m.			2004 m.			2005 m.			Skirtumas tarp 2005 ir 2004 m.		
		Iš viso	18 val. ir daugiau	Maziau kaip 18 val.	Iš viso	18 val. ir daugiau	Maziau kaip 18 val.	Iš viso	18 val. ir daugiau	Maziau kaip 18 val.	Iš viso	18 val. ir daugiau	Maziau kaip 18 val.	Iš viso	18 val. ir daugiau	Maziau kaip 18 val.
9.	Boksas	47	35	12	51	38	13	46	36	10	50	39	11	4	3	1
10.	Baidarių ir kanojų irklavimas	46	35	11	43	30	13	46	33	13	46	36	10		3	-3
11.	Dviračių sportas	40	24	16	41	28	13	42	29	13	44	28	16	2	-1	3
12.	Irklavimas	40	22	18	39	22	17	39	24	15	43	25	18	4	1	3
13.	Šachmatai	48	33	15	46	32	14	47	32	15	43	31	12	-4	-1	-3
14.	Orientavimosi sp.	41	32	9	41	32	9	40	32	8	42	31	11	2	-1	3
15.	Graikų-romėnų imtynės	37	25	12	38	26	12	39	24	15	36	24	12	-3		-3
16.	Gimnastika (sportinė)	37	27	10	34	24	10	32	25	7	32	24	8		-1	1
17.	Sunkioji atletika	27	19	8	27	20	7	30	22	8	31	24	7	1	2	-1
18.	Šaudymo sportas	26	17	9	27	17	10	30	18	12	31	18	13	1		1
19.	Regbis	22	15	7	19	14	5	23	16	7	24	17	7	1	1	
20.	Meninė gimnastika	21	12	9	23	15	8	21	15	6	23	17	6	2	2	
21.	Laisvosios imtynės	16	10	6	16	11	5	18	12	6	20	15	5	2	3	-1
22.	Tenisas	18	12	6	22	14	8	19	11	8	20	11	9	1		1
23.	Buriavimas	15	10	5	17	9	8	15	7	8	16	6	10	1	-1	2
24.	Slidinėjimas	16	10	6	15	8	7	16	8	8	16	8	8			
25.	Žirgų sportas	16	11	5	15	10	5	12	8	4	15	9	6	3	1	2
26.	Žolės riedulys	16	10	6	16	11	5	15	13	2	15	14	1		1	-1
27.	Šiuolaikinė penkiakovė	14	9	5	14	9	5	14	9	5	14	10	4		1	-1
28.	Aerobika	14	4	10	12	5	7	11	7	4	11	7	4			
29.	Šaškės	18	10	8	15	9	6	13	8	5	11	7	4	-2	-1	-1
30.	Sportinė akrobatika	18	11	7	17	11	6	18	12	6	9	8	1	-9	-4	-5
31.	Biatlonas	4	3	1	6	3	3	5	3	2	8	4	4	3	1	2
32.	Dailusis čiuožimas	8	4	4	9	4	5	8	4	4	8	4	4			
33.	Ledo ritulys	10	8	2	9	8	1	10	7	3	8	5	3	-2	-2	
34.	Savigynos imtynės (sambo)	9	4	5	9	4	5	5	2	3	8	3	5	3	1	2
35.	Sportiniai šokiai	7	5	2	1	1		8	5	3	8	6	2		1	-1
36.	Vandensvydis	7	4	3	8	4	4	7	4	3	6	5	1	-1	1	-2
37.	Badmintonas	5	1	4	6	1	5	5	1	4	5	1	4			
38.	Keliautojų sportas	8	1	7	7	1	6	5		5	5		5			
39.	Šuoliai ant batuto										5	5		5	5	
40.	Fechtavimasis	4	4		4	4		4	4		4	4				
41.	Mažųjų dviračių krosas	4	3	1	3	3		4	3	1	4	3	1			
42.	Povandeninis plaukimas	6	5	1	4	3	1	4	3	1	4	3	1			
43.	Beisbolas	4	2	2	4	2	2	3	1	2	3	1	2			
44.	Jėgos trikovė	2	1	1	2	1	1	3	1	2	3	1	2			
45.	Šotokan karatė	1	1		2	2		2	1	1	3	2	1	1	1	
46.	Tekvondo (WTF)				3	1	2	3	1	2	3	1	2			
47.	Triatlonas	4	1	3	4	3	1	4	2	2	3	3		-1	1	-2
48.	Aviamodelių sportas	1	1		1		1	2	1	1	2	1	1			
49.	Bočia	1		1	1		1	1		1	2		2	1		1
50.	Rankų lenkimas							1		1	2		2	1		1
51.	Šuoliai į vandenį	2	2		2	1	1	2	1	1	2	1	1			
52.	Kikboksas				1	1		1	1		1	1				
53.	Kultūrizmas ir fitnesas	3	1	2	3	1	2	2	1	1	1	1		-1		-1
54.	Lao-Tai							1		1	1		1			
55.	Motobolas										1		1	1		1
56.	Muay thai							2	1	1	1		1	-1	-1	
57.	Tradicinis karatė do							1	1		1	1				
58.	Sveikatingumo gr.										1	1		1	1	
59.	Biliardas							1		1				-1		-1
60.	Čiuožimas trumpuoju taku															

Eil. Nr.	Sporto šaka	2002 m.			2003 m.			2004 m.			2005 m.			Skirtumas tarp 2005 ir 2004 m.		
		Iš viso	18 val. ir daugiau	Maziau kaip 18 val.	Iš viso	18 val. ir daugiau	Maziau kaip 18 val.	Iš viso	18 val. ir daugiau	Maziau kaip 18 val.	Iš viso	18 val. ir daugiau	Maziau kaip 18 val.	Iš viso	18 val. ir daugiau	Maziau kaip 18 val.
61.	Kiokušin karatė	1	1		1	1		1	1					-1	-1	
62.	Sportinis bridžas				8	6	2	1	1					-1	-1	
63.	Kartingų sportas							1		1				-1		-1
64.	Šidokan	1	1		1	1										
65.	Tekvondo (ITF)	3	1	2												
	<b>Iš viso:</b>	<b>1928</b>	<b>1175</b>	<b>753</b>	<b>1907</b>	<b>1176</b>	<b>731</b>	<b>1924</b>	<b>1169</b>	<b>755</b>	<b>1916</b>	<b>1183</b>	<b>733</b>	<b>-8</b>	<b>14</b>	<b>-22</b>
<b>Iš jų sporto mokymo įstaigose:</b>																
	Švietimo padalinio	829	453	376	701	377	324	653	349	304	650	338	312	-3	-11	8
	Kūno kultūros ir sporto padalinio	1034	686	348	1144	763	381	1210	783	427	1200	803	397	-10	20	-30
	Privačių asmenų	30	16	14	25	17	8	33	19	14	27	19	8	-6		-6
	LOSC	35	20	15	37	19	18	28	18	10	39	23	16	11	5	6
	Neįgalųjų sportas	22	1	21	18	1	17	16	3	13	17		17	1	-3	4

Pastaba. Sporto šakos išdėstytos pagal 2005 metų trenerių skaičių mažėjančia tvarka.

[Grižti į turinį](#)

#### 4.2.3. Trenerių skaičiaus miestuose ir rajonuose palyginamieji duomenys 2002–2005 m.

Eil. Nr.	Miestas, rajonas, savivaldybė	2002 m.			2003 m.			2004 m.			2005 m.			Skirtumas tarp 2005 ir 2004 m.		
		Iš viso	18 val. ir daugiau	Maziau kaip 18 val.	Iš viso	18 val. ir daugiau	Maziau kaip 18 val.	Iš viso	18 val. ir daugiau	Maziau kaip 18 val.	Iš viso	18 val. ir daugiau	Maziau kaip 18 val.	Iš viso	18 val. ir daugiau	Maziau kaip 18 val.
<b>Miestai, savivaldybės</b>																
1.	Kaunas	337	199	138	322	192	130	323	194	129	318	194	124	-5		-5
2.	Vilnius	242	154	88	239	151	88	239	143	96	234	147	87	-5	4	-9
3.	Klaipėda	147	106	41	157	117	40	153	119	34	155	115	40	2	-4	6
4.	Šiauliai	129	97	32	131	98	33	130	101	29	129	96	33	-1	-5	4
5.	Panevėžys	84	65	19	85	68	17	83	68	15	84	75	9	1	7	-6
6.	Alytus	59	46	13	58	45	13	59	45	14	61	45	16	2		2
7.	Marijampolės sav.	53	42	11	53	39	14	53	35	18	49	34	15	-4	-1	-3
8.	Visaginas	37	21	16	38	22	16	38	24	14	36	26	10	-2	2	-4
9.	Palanga	13	9	4	14	8	6	18	8	10	15	8	7	-3		-3
10.	Druskininkų sav.	14	5	9	14	5	9	10	5	5	11	5	6	1		1
11.	Birštono sav.	9	4	5	9	4	5	9	4	5	8	5	3	-1	1	-2
12.	Neringa	2	2		2	2		3	2	1	3	2	1			
	LOSC	35	20	15	37	19	18	28	18	10	39	23	16	11	5	6
	<b>Iš viso:</b>	<b>1161</b>	<b>770</b>	<b>391</b>	<b>1159</b>	<b>770</b>	<b>389</b>	<b>1146</b>	<b>766</b>	<b>380</b>	<b>1142</b>	<b>775</b>	<b>367</b>	<b>-4</b>	<b>9</b>	<b>-13</b>
<b>Rajonai, savivaldybės</b>																
1.	Kauno r.	48	24	24	50	26	24	50	23	27	52	23	29	2		2
2.	Utenos r.	27	16	11	28	15	13	29	16	13	31	21	10	2	5	-3
3.	Vilkaviškio r.	23	11	12	24	10	14	27	10	17	27	10	17			
4.	Ukmergės r.	24	11	13	23	11	12	22	13	9	27	10	17	5	-3	8
5.	Elektrėnų sav.	28	16	12	24	14	10	23	10	13	26	11	15	3	1	2
6.	Kėdainių r.	20	10	10	22	9	13	24	7	17	25	7	18	1		1
7.	Tauragės r.	25	12	13	24	12	12	24	12	12	24	13	11		1	-1
8.	Telšių r.	26	16	10	25	17	8	27	18	9	24	17	7	-3	-1	-2
9.	Plungės r.	26	20	6	25	20	5	26	19	7	24	18	6	-2	-1	-1
10.	Trakų r.	21	7	14	8	6	2	23	10	13	22	10	12	-1		-1
11.	Šiaulių r.	21	7	14	19	7	12	18	7	11	20	7	13	2		2

Eil. Nr.	Miestas, rajonas, savivaldybė	2002 m.			2003 m.			2004 m.			2005 m.			Skirtumas tarp 2005 ir 2004 m.		
		Iš viso	18 val. ir daugiau	Mažiau kaip 18 val.	Iš viso	18 val. ir daugiau	Mažiau kaip 18 val.	Iš viso	18 val. ir daugiau	Mažiau kaip 18 val.	Iš viso	18 val. ir daugiau	Mažiau kaip 18 val.	Iš viso	18 val. ir daugiau	Mažiau kaip 18 val.
12.	Šilutės r.	20	13	7	20	14	6	20	14	6	20	15	5		1	-1
13.	Anykščių r.	16	12	4	16	13	3	17	13	4	19	11	8	2	-2	4
14.	Jonavos r.	15	12	3	18	13	5	17	13	4	19	15	4	2	2	
15.	Lazdijų r.	21	6	15	20	5	15	19	5	14	18	8	10	-1	3	-4
16.	Zarasų r.	17	9	8	16	9	7	17	8	9	18	9	9	1	1	
17.	Raseinių r.	16	10	6	16	11	5	18	11	7	18	11	7			
18.	Rokiškio r.	18	13	5	19	12	7	18	11	7	18	11	7			
19.	Vilniaus r.							12		12	17	1	16	5	1	4
20.	Pasvalio r.	24	12	12	23	13	10	17	10	7	17	12	5		2	-2
21.	Šilalės r.	18	9	9	19	9	10	16	10	6	17	11	6	1	1	
22.	Kelmės r.	21	10	11	20	9	11	17	10	7	15	10	5	-2		-2
23.	Kaišiadorių r.	22	11	11	18	13	5	17	12	5	15	11	4	-2	-1	-1
24.	Biržų r.	13	9	4	12	8	4	13	9	4	15	11	4	2	2	
25.	Klaipėdos r.	14	8	6	13	6	7	14	7	7	14	8	6		1	-1
26.	Mažeikių r.	14	7	7	14	6	8	14	7	7	14	6	8		-1	1
27.	Šalčininkų r.	13	4	9	15	4	11	16	2	14	13	2	11	-3		-3
28.	Prienų r.	14	3	11	13	6	7	15	7	8	13	5	8	-2	-2	
29.	Radviliškio r.	12	12		12	12		12	12		13	13		1	1	
30.	Joniškio r.	15	6	9	16	6	10	15	6	9	12	5	7	-3	-1	-2
31.	Šakių r.	14	3	11	13	5	8	12	3	9	12	3	9			
32.	Panevėžio r.	11	4	7	10	4	6	11	3	8	12	3	9	1		1
33.	Pakruojo r.	12	9	3	9	8	1	15	8	7	12	8	4	-3		-3
34.	Jurbarko r.	10	8	2	11	8	3	12	8	4	12	8	4			
35.	Skuodo r.	8	5	3	9	6	3	8	6	2	12	6	6	4		4
36.	Kretingos r.	18	8	10	20	8	12	20	9	11	11	8	3	-9	-1	-8
37.	Kazlų Rūdos sav.	8	3	5	10	4	6	12	6	6	11	5	6	-1	-1	
38.	Akmenės r.	14	6	8	14	6	8	12	8	4	11	8	3	-1		-1
39.	Alytaus r.	12	5	7	12	5	7	14	4	10	10	5	5	-4	1	-5
40.	Švenčionių r.	12	6	6	11	3	8	12	3	9	10	3	7	-2		-2
41.	Varėnos r.	11	6	5	12	6	6	11	6	5	10	5	5	-1	-1	
42.	Molėtų r.	8	5	3	10	5	5	9	5	4	9	2	7		-3	3
43.	Širvintų r.	9	7	2	9	8	1	8	7	1	9	7	2	1		1
44.	Kalvarijos sav.	8	4	4	9	3	6	7	3	4	8	3	5	1		1
45.	Ignalinos r.	8	8		8	8		9	9		8	8		-1	-1	
46.	Kupiškio r.	5	2	3	5	2	3	5	2	3	5	3	2		1	-1
47.	Pagėgių sav.	7		7	4	1	3	4	1	3	5	1	4	1		1
48.	Rietavo sav.															
	<b>Iš viso:</b>	<b>767</b>	<b>405</b>	<b>362</b>	<b>748</b>	<b>406</b>	<b>342</b>	<b>778</b>	<b>403</b>	<b>375</b>	<b>774</b>	<b>408</b>	<b>366</b>	<b>-4</b>	<b>5</b>	<b>-9</b>
	<b>Iš viso Lietuvoje:</b>	<b>1928</b>	<b>1175</b>	<b>753</b>	<b>1907</b>	<b>1176</b>	<b>731</b>	<b>1924</b>	<b>1169</b>	<b>755</b>	<b>1916</b>	<b>1183</b>	<b>733</b>	<b>-8</b>	<b>14</b>	<b>-22</b>
<b>Iš jų sporto mokymo įstaigose:</b>																
	Švietimo padalinio	829	453	376	701	377	324	653	349	304	650	338	312	-3	-11	8
	Kūno kultūros ir sporto padalinio	1034	686	348	1144	763	381	1210	783	427	1200	803	397	-10	20	-30
	Privačių asmenų	30	16	14	25	17	8	33	19	14	27	19	8	-6		-6
	LOSC	35	20	15	37	19	18	28	18	10	39	23	16	11	5	6
	Neįgaliųjų sportas	22	1	21	18	1	17	16	3	13	17		17	1	-3	4

Pastaba. Miestai, rajonai, savivaldybės išdėstytos pagal 2005 metų moksleivių skaičių mažėjančia tvarka.

[Grįžti į turinį](#)

### 4.3. Kiti kūno kultūros ir sporto specialistai bei kiti darbuotojai

Eil. Nr.	Miestas, rajonas, savivaldybė	Iš viso	Iš jų moterys	Kūno kultūros specialistai		Kiti darbuotojai
				Iš viso	Turi aukštąjį kūno kultūros išsilavinimą	
	<b>Miestai, savivaldybės</b>					
1.	Alytus	63	36	5	4	58
2.	Birštono sav.	3	2	1	1	2
3.	Druskininkų sav.	2	2	1	1	1
4.	Kaunas	271	117	54	45	217
5.	Klaipėda	132	81	15	8	117
6.	Marijampolės sav.	74	44	11	9	63
7.	Neringa	3	1	1	1	2
8.	Palanga	9	4	2	2	7
9.	Panevėžys	121	15	9	9	112
10.	Šiauliai	205	105	36	21	169
11.	Vilnius	168	79	39	28	129
12.	Visaginas	67	52	7	5	60
	LOSC	115	49	11	9	104
	<b>Iš viso:</b>	<b>1233</b>	<b>587</b>	<b>192</b>	<b>143</b>	<b>1041</b>
	<b>Rajonai, savivaldybės</b>					
1.	Akmenės r.	6	4	2	2	4
2.	Alytaus r.	11	6	2	2	9
3.	Ankščių r.	13	8	3	2	10
4.	Biržų r.	14	8	3	1	11
5.	Elektrėnų sav.	18	12	5	3	13
6.	Ignalinos r.	3	1	3	3	
7.	Jonavos r.	18	3	3	3	15
8.	Joniškio r.	10	4	2	1	8
9.	Jurbarko r.	9	5	3	3	6
10.	Kaišiadorių r.	16	8	4	3	12
11.	Kalvarijos sav.	6	3	2	2	4
12.	Kauno r.	10	4	3	3	7
13.	Kazlų Rūdos sav.	12	4	4	2	8
14.	Kėdainių r.	15	12	2	2	13
15.	Kelmės r.	4	2	1	1	3
16.	Klaipėdos r.	5	2	2	2	3
17.	Kretingos r.	8	6	1		7
18.	Kupiškio r.					
19.	Lazdijų r.	13	7	3	3	10
20.	Mažeikių r.	20	14	1	1	19
21.	Molėtų r.	12	5	5	4	7
22.	Pagėgių sav.	3		1	1	2
23.	Pakruojo r.	14	7	4	3	10
24.	Panevėžio r.	1		1	1	
25.	Pasvalio r.	26	12	4	4	22
26.	Plungės r.	7	4	3	3	4
27.	Prienų r.	8	4	2	2	6
28.	Radviliškio r.	5	2	2	2	3
29.	Raseinių r.	10	5	3	3	7
30.	Rietavo sav.					
31.	Rokiškio r.	18	8	3	3	15
32.	Skuodo r.	6	3	3	2	3
33.	Šakių r.	2	2	1	1	1
34.	Šalčininkų r.	10	4	2	2	8
35.	Šiaulių r.	2				2
36.	Šilalės r.	12	9	2	1	10

Eil. Nr.	Miestas, rajonas, savivaldybė	Iš viso	Iš jų moterys	Kūno kultūros specialistai		Kiti darbuotojai
				Iš viso	Turi aukštąjį kūno kultūros išsilavinimą	
37.	Šilutės r.	2	1	2	1	
38.	Širvintų r.	2	1	1	1	1
39.	Švenčionių r.	2		2	2	
40.	Tauragės r.	13	9	2	2	11
41.	Telšių r.	15	6	2	1	13
42.	Trakų r.	7	4	3	3	4
43.	Ukmergės r.	19	1	2	2	17
44.	Utenos r.	28	16	5	5	23
45.	Varėnos r.	4	2	2	2	2
46.	Vilkaviškio r.	9	5	2	2	7
47.	Vilniaus r.	2	1	1	1	1
48.	Zarasų r.	14	7	2	2	12
	<b>Iš viso:</b>	<b>464</b>	<b>231</b>	<b>111</b>	<b>95</b>	<b>353</b>
	<b>IŠ VISO:</b>	<b>1697</b>	<b>818</b>	<b>303</b>	<b>238</b>	<b>1394</b>
<b>Iš jų sporto mokymo įstaigose:</b>						
	Švietimo padalinio	1173	566	203	150	970
	Kūno kultūros ir sporto padalinio	376	189	85	76	291
	Privačių asmenų	33	14	4	3	29
	LOSC	115	49	11	9	104

[Grižti į turinį](#)

#### 4.4. Veiklos rodikliai

Eil. Nr.	Miestas, rajonas, savivaldybė	SMĮ skaičius	Surengta					Išmokyta plaukii	Parengta sportininkų				
			Sporto varžybų			Stovyklų			Olimpinės rinktinės narių	Olimpinės rinktinės kandidatų	Nacionalinės rinktinės narių	Jaunimo rinktinės narių	Jaunių rinktinės narių
			Varžybų sk.	Dalyvių sk.	Iš jų moterų	Dienų sk.	Dalyvių sk.						
<b>Miestai, savivaldybės</b>													
1.	Alytus	1	163	1686	612	106	321	38		3	5	14	
2.	Birštono sav.	1	25	1500	380	240	60	20		1	4	3	2
3.	Druskininkų sav.	1	19	328	75	10	90	250		1		4	4
4.	Kaunas	13	456	22703	8129	1259	2898	1483	22	33	175	144	183
5.	Klaipėda	5	161	9218	3569	1792	1542	500	25	4	73	77	77
6.	Marijampolės sav.	4	147	6754	2035	30	252	148			4	7	18
7.	Neringa	1	10	120	18			18			2	1	7
8.	Palanga	1	38	1680	340	8	50					1	1
9.	Panevėžys	2	358	26551	8580	80	580	1050	1	15	42	54	88
10.	Šiauliai	8	677	38047	14154	746	1627	342		3	99	105	116
11.	Vilnius	11	363	20755	6488	1181	3205	776		21	215	196	262
12.	Visaginas	2	305	4828	905	229	121	87	2	3	30	49	39
	LOSC	1							55	41		25	35
	<b>Iš viso:</b>	<b>51</b>	<b>2722</b>	<b>134170</b>	<b>45285</b>	<b>5681</b>	<b>10746</b>	<b>4712</b>	<b>*</b>	<b>*</b>	<b>647</b>	<b>671</b>	<b>846</b>
<b>Rajonai, savivaldybės</b>													
1.	Akmenės r.	1	24	1803	502	10	68	7			1	4	3
2.	Alytaus r.	1	65	1150	491			59			2		7
3.	Anykščių r.	1	30	2510	678	23	85	10			2	4	11
4.	Biržų r.	1	194	408	98	13	84	39					8
5.	Elektrėnų sav.	1	89	1974	371	46	164					20	13
6.	Ignalinos r.	1	12	570	133	12	90				2	3	10
7.	Jonavos r.	1	34	2037	868	10	40	5			6	3	13
8.	Joniškio r.	1	44	697	290							4	11
9.	Jurbarko r.	1	81	4350	800	27	93	24			2	6	4
10.	Kaišiadorių r.	1	51	4120	830	27	328	190					1

Eil. Nr.	Miestas, rajonas, savivaldybė	SMJ skaičius	Surengta					Išmokyta plaukiti	Parengta sportininkų				
			Sporto varžybų			Stovyklų			Olimpinės rinktinės narių	Olimpinės rinktinės kandidatų	Nacionalinės rinktinės narių	Jaunimo rinktinės narių	Jaunių rinktinės narių
			Varžybų sk.	Dalyvių sk.	Iš jų moterų	Dienų sk.	Dalyvių sk.						
11.	Kalvarijos sav.	1	20	500	150	7	20					1	
12.	Kauno r.	2	96	2120	1090	140	346	105	2	2	5	4	12
13.	Kazlų Rūdos sav.	1	210	2016	600	8	12						
14.	Kėdainių r.	1	13	228	108	38	110	10				1	6
15.	Kelmės r.	1	18	441	203	10	40	2			3	6	10
16.	Klaipėdos r.	1	91	2826	63	1	12	21				6	7
17.	Kretingos r.	1	7	720	110	20	85						4
18.	Kupiškio r.	1	103	1038	117	28	32	17					
19.	Lazdijų r.	1	136	3388	887	3	94	24			1	3	3
20.	Mažeikių r.	1	10	620	40			60					3
21.	Molėtų r.	1	38	3500	1100	7	14						2
22.	Pagėgių sav.	1	92	2500	1000	3	93	31					
23.	Pakruojo r.	1	26	2410	633	10	58	20			2	3	3
24.	Panevėžio r.	1	17	890	308	12	19	42					2
25.	Pasvalio r.	1	71	2220	640	45	72	36			6	2	3
26.	Plungės r.	1	49	2200	480							2	5
27.	Prienų r.	1	15	1502	436	18	28	16			1	4	1
28.	Radviliškio r.	1	16	2120	860	12	50	12			2	6	5
29.	Raseinių r.	1	27	380	60	26	40	15			1	2	4
30.	Rietavo sav.												
31.	Rokiškio r.	1	40	1768	474	24	71	24			1	7	6
32.	Skuodo r.	1	40	2500	800	7	100	15			3	4	5
33.	Šakių r.	1	12	712	280	10	30						2
34.	Šalčininkų r.	1	20	312	110	10	30						1
35.	Šiaulių r.	1	35	4112	1801	24	98					1	1
36.	Šilalės r.	1	78	3128	620	82	120	10			1	4	6
37.	Šilutės r.	1	84	3103	601	15	178					3	6
38.	Širvintų r.	1	17	725	233	2	60	6	1		7	10	11
39.	Švenčionių r.	1	25	1880	585	4	16						
40.	Tauragės r.	1	231	9015	600	30	320	40					3
41.	Telšių r.	1	21	362	116						1	5	6
42.	Trakų r.	1	12	297	91	79	235				1	6	4
43.	Ukmergės r.	1	35	2820	1290	15	29	45			8	13	15
44.	Utenos r.	1	135	7884	3242	46	282	49			13	7	25
45.	Varėnos r.	1	10	460	90	20	184	16			1	4	1
46.	Vilkaviškio r.	1	46	3420	1560	10	18	4			1	2	3
47.	Vilniaus r.	1	2	154	63								
48.	Zarasų r.	1	31	2000	580	32	172	6				1	2
	<b>Iš viso:</b>	<b>48</b>	<b>2553</b>	<b>95890</b>	<b>27082</b>	<b>966</b>	<b>4020</b>	<b>960</b>	*	*	<b>82</b>	<b>150</b>	<b>248</b>
	<b>IŠ VISO:</b>	<b>99</b>	<b>5275</b>	<b>230060</b>	<b>72367</b>	<b>6647</b>	<b>14766</b>	<b>5672</b>	*	*	<b>729</b>	<b>821</b>	<b>1094</b>
<b>Iš jų sporto mokymo įstaigose:</b>													
Švietimo padalinio		53	3047	148136	49423	5586	10488	3677	49	80	663	691	837
Kūno kultūros ir sporto padalinio		42	2088	80270	22914	773	3549	1927	4	5	63	97	216
Privačių asmenų		3	140	1654	30	288	729	68			3	8	6
LOSC		1							55	41		25	35

Pastaba. \*Rodiklis nesumuojamas, nes olimpinės rinktinės narius ir kandidatus rengia kelios organizacijos.

[Grižti į turinį](#)

## 5. DARBUOTOJAI IR SPORTUOJANTIEJI

### 5.1. Bendrieji duomenys apie darbuotojus

Eil. Nr.	Organizacija	Iš viso	Iš jų moterų	KŪNO KULTŪROS IR SPORTO SPECIALISTAI																	Iš viso	Neapmokami darbuotojai	
				TRENERIAI											Kiti kūno kultūros ir sporto specialistai								
				Iš viso	Iš jų moterų	Neturi kvalifikacinės kategorijos	Turi kvalifikacinę kategoriją				Dirba 18 val. ir daugiau per savaitę			Dirba mažiau kaip 18 val. per savaitę			Veda pratybas			Sporto vadybininkai			
							Sporto trenerio	Lietuvos sporto trenerio	Nacionalinio sporto trenerio	Lietuvos nusipelnusio sporto trenerio	Iš viso	Turi aukštąjį kūno kultūros išsilavinimą	Turi licenciją	Iš viso	Turi aukštąjį kūno kultūros išsilavinimą	Turi licenciją	Iš viso	Turi aukštąjį kūno kultūros išsilavinimą	Turi licenciją	Iš viso			Turi aukštąjį kūno kultūros išsilavinimą
<b>Nacionalinės sporto organizacijos</b>																							
1.	Kūno kultūros ir sporto departamentas	27	15																18	12	9		
1.1.	Kūno kultūros ir sporto departamento BĮ, UAB, VŠĮ	284	124	40	3	3	1	3	14	19	24	20	4	16	11	5	8	8	35	27	201		
2.	Lietuvos tautinis olimpinis komitetas	15	8																6	6	9		
3.	Lietuvos neolimpinis komitetas	7																	7	7	7		
4.	Lietuvos sporto federacijų sąjunga	8	5																2	1	6		
5.	Lietuvos sporto šakų federacijos, sąjungos, asociacijos	141	20																88	53	37		
6.	Lietuvos asociacija „Sportas visiems“ ir jos organizacijos	37	19																17	11	20		
7.	Neįgaliųjų sporto organizacijos	19	2																10	6	9		
8.	Lietuvos savivaldybių sporto padalinių vadovų asociacija	1	1																		1		
9.	Kitos federacijos, asociacijos	3	1																2	2	1		
	<b>Iš viso 2005 m.:</b>	<b>542</b>	<b>195</b>	<b>40</b>	<b>3</b>	<b>3</b>	<b>1</b>	<b>3</b>	<b>14</b>	<b>19</b>	<b>24</b>	<b>20</b>	<b>4</b>	<b>16</b>	<b>11</b>	<b>5</b>	<b>8</b>	<b>8</b>	<b>185</b>	<b>125</b>	<b>293</b>		
	<b>Iš viso 2004 m.:</b>	<b>565</b>	<b>153</b>	<b>29</b>	<b>4</b>	<b>6</b>	<b>1</b>	<b>4</b>	<b>13</b>	<b>11</b>	<b>19</b>	<b>15</b>	<b>4</b>	<b>10</b>	<b>7</b>	<b>3</b>	<b>8</b>	<b>8</b>	<b>241</b>	<b>151</b>	<b>287</b>		
	<b>Skirtumas tarp 2005 ir 2004 m.:</b>	<b>-23</b>	<b>42</b>	<b>11</b>	<b>-1</b>	<b>-3</b>		<b>-1</b>	<b>1</b>	<b>8</b>	<b>5</b>	<b>5</b>		<b>6</b>	<b>4</b>	<b>2</b>			<b>-56</b>	<b>-26</b>	<b>6</b>		
<b>Miestų, rajonų ir savivaldybių sporto organizacijos</b>																							
1.	Sporto klubai	862	299	534	99	371	103	23	18	19	133	74	30	401	111	23	57	50	3	96	43		
2.	Miestų ir rajonų sporto federacijos, sąjungos, asociacijos	31	6	8	1	4	2	2			4	4		4	4		4	2	2	8	5		
3.	Sporto viešosios įstaigos	344	136	68	20	37	19	6	2	4	46	20	22	22	11	6	29	23	2	46	20		
4.	Sporto įmonės (AB, UAB)	90	26	20	18	10	10				16	9	6	4	3		4	2	1	7	4		
5.	Savivaldybės sporto padaliniai	154	58														12	4	1	76	57		
6.	Sporto padalinio sporto mokymo įstaigos	2400	897	1211	414	80	262	545	246	78	803	615	169	408	317	69	16	9	203	150			
7.	Švietimo padalinio sporto mokymo įstaigos	1071	360	656	189	183	96	217	148	12	338	246	64	318	253	42	52	35	14	79			
8.	Privacios sporto mokymo įstaigos	60	1	27	1	2	18	2	2	3	19	16		8	4					4			
9.	Bendrojo lavinimo mokyklos (mokytojai)	2683	1204														2697	2447	24				
10.	Profesinio mokymo įstaigos (dėstytojai)	145	50														145	138	2				
11.	Aukštesniosios mokyklos (dėstytojai)	69	29														69	67					
12.	Aukštosios mokyklos (dėstytojai)	305	129														305	295	6				
	<b>Iš viso miestuose ir rajonuose 2005 m.:</b>	<b>8214</b>	<b>3195</b>	<b>2524</b>	<b>742</b>	<b>687</b>	<b>510</b>	<b>795</b>	<b>416</b>	<b>116</b>	<b>1359</b>	<b>984</b>	<b>291</b>	<b>1165</b>	<b>703</b>	<b>140</b>	<b>3390</b>	<b>3072</b>	<b>55</b>	<b>519</b>			
	<b>Iš viso miestuose ir rajonuose 2004 m.:</b>	<b>7744</b>	<b>3138</b>	<b>2185</b>	<b>736</b>	<b>420</b>	<b>463</b>	<b>781</b>	<b>402</b>	<b>119</b>	<b>1297</b>	<b>935</b>	<b>269</b>	<b>888</b>	<b>652</b>	<b>119</b>	<b>3284</b>	<b>2888</b>	<b>36</b>	<b>445</b>			
	<b>Skirtumas 2005 ir 2004 m.:</b>	<b>470</b>	<b>57</b>	<b>339</b>	<b>6</b>	<b>267</b>	<b>47</b>	<b>14</b>	<b>14</b>	<b>-3</b>	<b>62</b>	<b>49</b>	<b>22</b>	<b>277</b>	<b>51</b>	<b>21</b>	<b>106</b>	<b>184</b>	<b>19</b>	<b>74</b>			
	<b>IŠ VISO Lietuvoje 2005 m.:</b>	<b>8756</b>	<b>3390</b>	<b>2564</b>	<b>745</b>	<b>690</b>	<b>511</b>	<b>798</b>	<b>430</b>	<b>135</b>	<b>1383</b>	<b>1004</b>	<b>295</b>	<b>1181</b>	<b>714</b>	<b>145</b>	<b>3398</b>	<b>3080</b>	<b>55</b>	<b>704</b>			
	<b>IŠ VISO Lietuvoje 2004 m.:</b>	<b>8309</b>	<b>3291</b>	<b>2214</b>	<b>740</b>	<b>426</b>	<b>464</b>	<b>785</b>	<b>415</b>	<b>130</b>	<b>1316</b>	<b>950</b>	<b>273</b>	<b>898</b>	<b>659</b>	<b>122</b>	<b>3292</b>	<b>2896</b>	<b>36</b>	<b>686</b>			
	<b>Skirtumas tarp 2005 ir 2004 m.:</b>	<b>447</b>	<b>99</b>	<b>350</b>	<b>5</b>	<b>264</b>	<b>47</b>	<b>13</b>	<b>15</b>	<b>5</b>	<b>67</b>	<b>54</b>	<b>22</b>	<b>283</b>	<b>55</b>	<b>23</b>	<b>106</b>	<b>184</b>	<b>19</b>	<b>18</b>			

### 5.1.1. Miestų ir rajonų sporto organizacijų

Eil. Nr.	Miestai, rajonai, savivaldybės	Iš viso	Iš jų moterų	KŪNO KULTŪROS IR SPORTO SPECIALISTAI																	Kiti darbuotojai	Neapmokami darbuotojai		
				TRENERIAI											Kiti kūno kultūros ir sporto specialistai									
				Iš viso	Iš jų moterų	Neturi kvalifikacinės kategorijos	Turi kvalifikacinę kategoriją				Dirba 18 val. ir daugiau per savaitę			Dirba mažiau kaip 18 val. per savaitę			Veda pratybas			Sporto vadybininkai				
							Sporto trenerio	Lietuvos sporto trenerio	Nacionalinio sporto trenerio	Lietuvos nusipelnusio sporto trenerio	Iš viso	Turi aukštąjį kūno kultūros išsilavinimą	Turi licenciją	Iš viso	Turi aukštąjį kūno kultūros išsilavinimą	Turi licenciją	Iš viso	Turi aukštąjį kūno kultūros išsilavinimą	Turi licenciją	Iš viso			Turi aukštąjį kūno kultūros išsilavinimą	
	<b>Miestai, savivaldybės</b>																							
1.	Alytus	187	74	62	14	1	13	24	20	4	45	36	9	17	16	1	60	60		7	6	58	75	
2.	Birštono sav.	14	5	8	1	2	3	1	2		5	3	2	3	3		3	3		1	1	2	2	
3.	Druskininkų sav.	43	13	11	3	2		3	6		5	5		6	5	1	17	17		5	4	10	44	
4.	Kaunas	1223	434	380	160	39	115	149	55	22	229	195	27	151	124	14	442	427	5	99	74	302	487	
5.	Klaipėda	622	276	197	79	44	35	84	21	13	141	98	41	56	37	15	194	178	2	28	15	203	124	
6.	Marijampolės sav.	227	97	61	18	9	16	28	6	2	42	31	7	19	14	4	69	67		19	12	78	57	
7.	Neringa	8	3	3	1	2		1			2	1	1	1		1	2	2		1	1	2		
8.	Palanga	41	13	15	3	4		5	5	1	8	6	1	7	6		13	13		2	2	11	20	
9.	Panevėžys	357	166	102	30		23	52	21	6	89	71	18	13	9	3	106	105	1	18	13	131	120	
10.	Šiauliai	500	229	141	41	14	20	66	29	12	102	59	37	39	25	8	127	123		49	26	183	138	
11.	Vilnius	1523	650	673	158	330	119	106	78	40	236	160	55	437	153	28	525	506	5	78	48	247	632	
12.	Visaginas	130	77	36	15	7	4	8	15	2	26	22	3	10	6	3	26	26		8	6	60	12	
	<b>Iš viso:</b>	<b>4875</b>	<b>2037</b>	<b>1689</b>	<b>523</b>	<b>454</b>	<b>348</b>	<b>527</b>	<b>258</b>	<b>102</b>	<b>930</b>	<b>687</b>	<b>201</b>	<b>759</b>	<b>398</b>	<b>78</b>	<b>1584</b>	<b>1527</b>	<b>13</b>	<b>315</b>	<b>208</b>	<b>1287</b>	<b>1711</b>	
	<b>Rajonai, savivaldybės</b>																							
1.	Akmenės r.	41	19	11	7	1		7	3		8	7	1	3	2	1	24	20		2	2	4	15	
2.	Alytaus r.	54	21	12	4	2		7	3		5	3	2	7	7		31	31		2	2	9	3	
3.	Anykščių r.	81	22	21	1		4	10	7		13	11	2	8	8		29	28		4	3	27	23	
4.	Biržų r.	66	27	15	3	1	1	6	6	1	11	9	2	4	3	1	30	28		6	1	15	29	
5.	Elektrėnų sav.	121	62	29	7	3	13	12	1		11	8	3	18	8	10	22	20	2	8	4	62	9	
6.	Ignalinos r.	30	14	8	4		2	4	2		8	6	2				19	16		3	3		15	
7.	Jonavos r.	97	49	19	10	1	5	8	5		15	14	1	4	4		56	51		5	4	17	27	
8.	Joniškio r.	62	21	22	5	17		3	2		13	2	3	9	3	5	27	23	2	5	2	8	38	



Eil. Nr.	Miestai, rajonai, savivaldybės	Iš viso	Iš jų moterų	KŪNO KULTŪROS IR SPORTO SPECIALISTAI																	Kiti darbuotojai	Neapmokami darbuotojai	
				TRENERIAI											Kiti kūno kultūros ir sporto specialistai								
				Iš viso	Iš jų moterų	Neturi kvalifikacinės kategorijos	Turi kvalifikacinę kategoriją				Dirba 18 val. ir daugiau per savaitę			Dirba mažiau kaip 18 val. per savaitę			Veda pratybas			Sporto vadybininkai			
							Sporto trenerio	Lietuvos sporto trenerio	Nacionalinio sporto trenerio	Lietuvos nusipelnusio sporto trenerio	Iš viso	Turi aukštąjį kūno kultūros išsilavinimą	Turi licenciją	Iš viso	Turi aukštąjį kūno kultūros išsilavinimą	Turi licenciją	Iš viso	Turi aukštąjį kūno kultūros išsilavinimą	Turi licenciją	Iš viso			Turi aukštąjį kūno kultūros išsilavinimą
9.	Jurbarko r.	60	21	12	4		4	5	3		8	5	3	4	3	1	39	33		3	3	6	59
10.	Kaišiadorių r.	69	23	15	5	4	1	9		1	11	10		4	4		38	30		4	3	12	30
11.	Kalvarijos sav.	27	9	8	1		2	2	4		3	2		5	4	1	13	10		2	2	4	12
12.	Kauno r.	198	51	52	15	23	3	8	16	2	23	14	8	29	21	6	132	113	16	7	6	7	106
13.	Kazlų Rūdos sav.	27	9	11	3	1	10				5	4	1	6	6		4	4		4	2	8	
14.	Kėdainių r.	130	47	33	10	11	3	8	11		11	9	1	22	16	1	54	47		11	4	32	35
15.	Kelmės r.	74	33	22	3	8	14				12	6	4	10	7		46	28	2	3	2	3	6
16.	Klaipėdos r.	66	18	14	2	5	5	4			8	6	2	6	5		36	34	2	4	3	12	85
17.	Kretingos r.	68	20	12	3	3		7	1	1	9	4	2	3	2	1	29	26		15	10	12	59
18.	Kupiškio r.	32	15	5	2	1		3	1		3	2	1	2	2		23	23		3	2	1	3
19.	Lazdijų r.	61	29	18	5	6	10			1	8	5	2	10	7	3	33	26				10	2
20.	Mažeikių r.	103	25	20	5	5	3	6	6		7	4		13	9		60	41		2	1	21	14
21.	Molėtų r.	46	17	9	3		2	7			2	1	1	7	7		25	19		5	4	7	6
22.	Pagėgių sav.	10	3	5	2	5					1		1	4	2	1	14	14		3	1	2	11
23.	Pakruojo r.	56	20	12	2	3	4	4	1		8	4	4	4	2	2	30	20	1	4	3	10	28
24.	Panevėžio r.	59	26	12	5	3	5	2	2		3	2	1	9	5	3	44	25	3	3	2		39
25.	Pasvalio r.	78	26	19	1	6		10	3		13	11	2	6	4		33	25		4	4	22	20
26.	Plungės r.	74	19	26	6	12	2	7	5		18	12	1	8	8	2	31	27		8	6	9	29
27.	Prienų r.	60	29	13	4	1	4	6	2		5	4	1	8	5	1	38	35	1	3	3	6	12
28.	Radviliškio r.	90	33	13	1	2	2	9			13	7	4				59	53		14	7	4	28
29.	Raseinių r.	59	16	18	3		6	8	3	1	11	9	2	7	5	2	40	36		1			12
30.	Rietavo sav.	29	8	11	4	11								11	8		17	17		1			8
31.	Rokiškio r.	83	27	19	4	2	6	6	5		11	9	2	8	5	2	42	32	1	3	3	19	64
32.	Skuodo r.	48	10	12		1	6	3	1	1	6	6		6	4	1	28	16		3	2	5	7

Eil. Nr.	Miestai, rajonai, savivaldybės	Iš viso	Iš jų moterų	KŪNO KULTŪROS IR SPORTO SPECIALISTAI																		Kiti darbuotojai	Neapmokami darbuotojai
				TRENERIAI												Kiti kūno kultūros ir sporto specialistai							
				Iš viso	Iš jų moterų	Neturi kvalifikacinės kategorijos	Turi kvalifikacinę kategoriją				Dirba 18 val. ir daugiau per savaitę			Dirba mažiau kaip 18 val. per savaitę			Veda pratybas			Sporto vadybininkai			
							Sporto trenerio	Lietuvos sporto trenerio	Nacionalinio sporto trenerio	Lietuvos nusipelnusio sporto trenerio	Iš viso	Turi aukštąjį kūno kultūros išsilavinimą	Turi licenciją	Iš viso	Turi aukštąjį kūno kultūros išsilavinimą	Turi licenciją	Iš viso	Turi aukštąjį kūno kultūros išsilavinimą	Turi licenciją	Iš viso	Turi aukštąjį kūno kultūros išsilavinimą		
33.	Šakių r.	54	19	12	3	3	9				3	3		9	9		39	39		2	2	1	18
34.	Šalčininkų r.	64	13	13	2	8	1	2	2		2	1	1	11	10	1	41	35		2	2	8	3
35.	Šiaulių r.	74	18	20	2	9		11			7	2	4	13	9	3	51	42		1	1	2	33
36.	Šilalės r.	72	28	17	6	6		9	2		11	8	1	6	3		43	36		2	1	10	15
37.	Šilutės r.	93	36	20	3	5	1	5	8	1	15	12	3	5	4	1	58	48	6	3	2	12	41
38.	Širvintų r.	37	14	9	3	3	1		5		7	6	1	2	1	1	25	13		2	2	1	11
39.	Švenčionių r.	41	9	10	2	5		2	3		3	2	1	7	5	2	29	27		2	2		7
40.	Tauragės r.	117	42	24	5	8	16				13	7	4	11	7	2	59	57		3	3	31	19
41.	Telšių r.	93	36	24	7		7	14	3		17	11	4	7	5	1	53	49		3	2	13	54
42.	Trakų r.	63	20	22	5	11		4	4	3	10	7	3	12	10	1	28	28		9	9	4	13
43.	Ukmergės r.	101	36	30	12	13		8	9		10	6	4	20	13	3	41	37	1	4	4	26	34
44.	Utenos r.	107	53	31	12	8		12	9	2	21	15		10	10		47	46		6	6	23	41
45.	Varėnos r.	65	9	13	3	2	3	5	3		7	4	3	6	6		37	34		12	7	3	18
46.	Vilkaviškio r.	38	12	27	7	3	2	14	8		10	8	1	17	15	1	1	1		3	2	7	41
47.	Vilniaus r.	106	27	17	6	11	1	2	3		1		1	16	13	2	86	81	5	2	2	1	2
48.	Zarasų r.	55	17	18	7		4	9	5		9	9		9	9		22	21		3	3	12	4
	<b>Iš viso:</b>	3339	1158	835	219	233	162	268	158	14	429	297	90	406	305	62	1806	1545	42	204	144	508	1188
	<b>IŠ VISO:</b>	8214	3195	2524	742	687	510	795	416	116	1359	984	291	1165	703	140	3390	3072	55	519	352	1795	2899

[Grižti į turinį](#)

## 5.2. Treneriai ir sportuojantieji

### 5.2.1. Trenerių skaičius 1000 gyventojų bei aukštąjį kūno kultūros išsilavinimą ir licenciją turinčių trenerių 2004 ir 2005 m. lyginamieji duomenys

Eil. Nr.	Miestas, rajonas, savivaldybė	Tenka trenerių 1000 gyventojų		2004 m.				2005 m.			
		2004 m.	2005 m.	Iš viso	Turi aukštąjį kūno kultūros išsilavinimą	Turi licenciją	Proc. turinčių aukštąjį kūno kultūros išsilavinimą ir licenciją	Iš viso	Turi aukštąjį kūno kultūros išsilavinimą	Turi licenciją	Proc. turinčių aukštąjį kūno kultūros išsilavinimą ir licenciją
	<b>Miestai, savivaldybės</b>										
1.	Alytus	0,9	0,9	65	55	10	100,0	62	52	10	100,0
2.	Birštono sav.	1,5	1,5	9	6	2	88,9	8	6	2	100,0
3.	Druskininkų sav.	0,4	0,4	10	9	1	100,0	11	10	1	100,0
4.	Kaunas	1,0	1,0	355	309	25	94,1	380	319	41	94,7
5.	Klaipėda	1,0	1,0	189	115	52	88,4	197	135	56	97,0
6.	Marijampolės sav.	0,9	0,9	62	41	13	87,1	61	45	11	91,8
7.	Neringa	1,1	1,1	3	1	2	100,0	3	1	2	100,0
8.	Palanga	1,0	0,8	18	14	2	88,9	15	12	1	86,7
9.	Panevėžys	0,8	0,9	94	73	16	94,7	102	80	21	99,0
10.	Šiauliai	1,1	1,1	142	90	44	94,4	141	84	45	91,5
11.	Vilnius	0,7	1,2	393	279	71	89,1	673	313	83	58,8
12.	Visaginas	1,2	1,2	38	29	9	100,0	36	28	6	94,4
	<b>Iš viso:</b>	<b>1,1</b>	<b>1,1</b>	<b>1378</b>	<b>1021</b>	<b>247</b>	<b>92,0</b>	<b>1689</b>	<b>1085</b>	<b>279</b>	<b>80,8</b>
	<b>Rajonai, savivaldybės</b>										
1.	Akmenės r.	0,4	0,4	13	9	3	92,3	11	9	2	100,0
2.	Alytaus r.	0,4	0,4	14	12	2	100,0	12	10	2	100,0
3.	Anykščių r.	0,5	0,6	17	14	3	100,0	21	19	2	100,0
4.	Biržų r.	0,4	0,4	13	11	2	100,0	15	12	3	100,0
5.	Elektrėnų sav.	0,8	1,0	23	12	6	78,3	29	16	13	100,0
6.	Ignalinos r.	0,4	0,3	9	6	1	77,8	8	6	2	100,0
7.	Jonavos r.	0,3	0,4	17	16	1	100,0	19	18	1	100,0
8.	Joniškio r.	0,5	0,7	15	5	4	60,0	22	5	8	59,1
9.	Jurbarko r.	0,3	0,3	12	9	3	100,0	12	8	4	100,0
10.	Kaišiadorių r.	0,4	0,4	17	14		82,4	15	14		93,3
11.	Kalvarijos sav.	0,5	0,6	7	6		85,7	8	6	1	87,5
12.	Kauno r.	0,6	0,6	50	34	11	90,0	52	35	14	94,2
13.	Kazlų Rūdos sav.	0,8	0,7	12	11	1	100,0	11	10	1	100,0
14.	Kėdainių r.	0,4	0,5	31	21	1	71,0	33	25	2	81,8
15.	Kelmės r.	0,4	0,6	17	9	3	70,6	22	13	4	77,3
16.	Klaipėdos r.	0,4	0,3	19	10	2	63,2	14	11	2	92,9
17.	Kretingos r.	0,5	0,3	21	14	2	76,2	12	6	3	75,0
18.	Kupiškio r.	0,2	0,2	5	4	1	100,0	5	4	1	100,0
19.	Lazdijų r.	0,7	0,7	19	11	8	100,0	18	12	5	94,4
20.	Mažeikių r.	0,2	0,3	15	10		66,7	20	13		65,0
21.	Molėtų r.	0,4	0,4	9	8	1	100,0	9	8	1	100,0
22.	Pagėgių sav.	0,3	0,4	4	2	2	100,0	5	2	2	80,0
23.	Pakruojo r.	0,5	0,4	15	8	7	100,0	12	6	6	100,0
24.	Panevėžio r.	0,3	0,3	11	6	4	90,9	12	7	4	91,7
25.	Pasvalio r.	0,5	0,6	17	12	3	88,2	19	15	2	89,5
26.	Plungės r.	0,7	0,6	30	23	2	83,3	26	20	3	88,5
27.	Prienų r.	0,4	0,4	15	8	5	86,7	13	9	2	84,6
28.	Radviliškio r.	0,2	0,3	12	7	5	100,0	13	7	4	84,6

Eil. Nr.	Miestas, rajonas, savivaldybė	Tenka trenerių 1000 gyventojų		2004 m.				2005 m.			
		2004 m.	2005 m.	Iš viso	Turi aukštąjį kūno kultūros išsilavinimą	Turi licenciją	Proc. turinčių aukštąjį kūno kultūros išsilavinimą ir licenciją	Iš viso	Turi aukštąjį kūno kultūros išsilavinimą	Turi licenciją	Proc. turinčių aukštąjį kūno kultūros išsilavinimą ir licenciją
29.	Raseinių r.	0,4	0,4	18	14	4	100,0	18	14	4	100,0
30.	Rietavo sav.		0,9					11	8		72,7
31.	Rokiškio r.	0,4	0,5	18	14	4	100,0	19	14	4	94,7
32.	Skuodo r.	0,3	0,5	8	7	1	100,0	12	10	1	91,7
33.	Šakių r.	0,3	0,3	12	12		100,0	12	12		100,0
34.	Šalčininkų r.	0,4	0,3	16	10	1	68,8	13	11	2	100,0
35.	Šiaulių r.	0,4	0,4	18	11	7	100,0	20	11	7	90,0
36.	Šilalės r.	0,5	0,5	18	13	1	77,8	17	11	1	70,6
37.	Šilutės r.	0,5	0,4	25	21	4	100,0	20	16	4	100,0
38.	Širvintų r.	0,4	0,5	8	5	1	75,0	9	7	2	100,0
39.	Švenčionių r.	0,3	0,3	12	9	3	100,0	10	7	3	100,0
40.	Tauragės r.	0,5	0,5	24	12	6	75,0	24	14	6	83,3
41.	Telšių r.	0,5	0,4	27	18	6	88,9	24	16	5	87,5
42.	Trakų r.	0,6	0,6	23	16	6	95,7	22	17	4	95,5
43.	Ukmergės r.	0,5	0,6	24	16	7	95,8	30	19	7	86,7
44.	Utenos r.	0,6	0,6	29	22	1	79,3	31	25		80,6
45.	Varėnos r.	0,4	0,4	12	10	1	91,7	13	10	3	100,0
46.	Vilkaviškio r.	0,5	0,6	27	21	2	85,2	27	23	2	92,6
47.	Vilniaus r.	0,1	0,2	12	8	3	91,7	17	13	3	94,1
48.	Zarasų r.	0,7	0,7	17	15		88,2	18	18		100,0
	<b>Iš viso:</b>	<b>0,4</b>	<b>0,4</b>	<b>807</b>	<b>566</b>	<b>141</b>	<b>87,6</b>	<b>835</b>	<b>602</b>	<b>152</b>	<b>90,3</b>
	<b>IŠ VISO:</b>	<b>0,6</b>	<b>0,7</b>	<b>2185</b>	<b>1587</b>	<b>388</b>	<b>90,4</b>	<b>2524</b>	<b>1687</b>	<b>431</b>	<b>83,9</b>

[Grįžti į turinį](#)

### 5.2.2. Sportuojančiųjų sporto mokymo įstaigose bei sporto klubuose ir trenerių miestuose bei rajonuose skaičius 2004 ir 2005 m.

Eil. Nr.	Miestas, rajonas, savivaldybė	SPORTUOJANTIEJI									TRENERIAI		
		Iš viso			Sporto mokymo įstaigose			Sporto klubuose			Iš viso		Skirtumas tarp 2005 ir 2004 m.
		2004 m.	2005 m.	Skirtumas tarp 2005 ir 2004 m.	2004 m.	2005 m.	Skirtumas tarp 2005 ir 2004 m.	2004 m.	2005 m.	Skirtumas tarp 2005 ir 2004 m.	2004 m.	2005 m.	
	<b>Miestai, savivaldybės</b>												
1.	Alytus	3451	2903	-548	1714	1698	-16	1737	1205	-532	65	62	-3
2.	Birštono sav.	283	290	7	234	241	7	49	49		9	8	-1
3.	Druskininkų sav.	1146	1143	-3	328	308	-20	818	835	17	10	11	1
4.	Kaunas	25708	25725	17	6591	6302	-289	19117	19423	306	355	380	25
5.	Klaipėda	10854	10874	20	3709	3794	85	7145	7080	-65	189	197	8
6.	Marijampolės sav.	3271	3219	-52	1760	1632	-128	1511	1587	76	62	61	-1
7.	Neringa	87	79	-8	87	79	-8				3	3	
8.	Palanga	703	882	179	356	349	-7	347	533	186	18	15	-3
9.	Panevėžys	6286	5828	-458	2201	2461	260	4085	3367	-718	94	102	8
10.	Šiauliai	5560	7982	2422	3499	3488	-11	2061	4494	2433	142	141	-1
11.	Vilnius	27114	28375	1261	6274	5766	-508	20840	22609	1769	393	673	280
12.	Visaginas	1292	1209	-83	817	846	29	475	363	-112	38	36	-2
	<b>Iš viso:</b>	<b>85755</b>	<b>88509</b>	<b>2754</b>	<b>27570</b>	<b>26964</b>	<b>-606</b>	<b>58185</b>	<b>61545</b>	<b>3360</b>	<b>1378</b>	<b>1689</b>	<b>311</b>

Eil. Nr.	Miestas, rajonas, savivaldybė	SPORTUOJANTIEJI									TRENERIAI		
		Iš viso			Sporto mokymo įstaigose			Sporto klubuose			Iš viso		Skirtumas tarp 2005 ir 2004 m.
		2004 m.	2005 m.	Skirtumas tarp 2005 ir 2004 m.	2004 m.	2005 m.	Skirtumas tarp 2005 ir 2004 m.	2004 m.	2005 m.	Skirtumas tarp 2005 ir 2004 m.	2004 m.	2005 m.	
<b>Rajonai, savivaldybės</b>													
1.	Akmenės r.	674	694	20	365	350	-15	309	344	35	13	11	-2
2.	Alytaus r.	575	354	-221	293	251	-42	282	103	-179	14	12	-2
3.	Anykščių r.	923	1171	248	476	471	-5	447	700	253	17	21	4
4.	Biržų r.	938	1068	130	405	451	46	533	617	84	13	15	2
5.	Elektrėnų sav.	483	814	331	483	551	68		263	263	23	29	6
6.	Ignalinos r.	406	426	20	220	178	-42	186	248	62	9	8	-1
7.	Jonavos r.	1825	1870	45	665	693	28	1160	1177	17	17	19	2
8.	Joniškio r.	974	1228	254	284	292	8	690	936	246	15	22	7
9.	Jurbarko r.	2531	2506	-25	377	341	-36	2154	2165	11	12	12	
10.	Kaišiadorių r.	1349	1286	-63	925	865	-60	424	421	-3	17	15	-2
11.	Kalvarijos sav.	554	408	-146	202	167	-35	352	241	-111	7	8	1
12.	Kauno r.	3942	3938	-4	1287	1271	-16	2655	2667	12	50	52	2
13.	Kazlų Rūdos sav.	405	326	-79	405	326	-79				12	11	-1
14.	Kėdainių r.	1699	1627	-72	509	486	-23	1190	1141	-49	31	33	2
15.	Kelmės r.	602	581	-21	402	350	-52	200	231	31	17	22	5
16.	Klaipėdos r.	1610	1689	79	402	407	5	1208	1282	74	19	14	-5
17.	Kretingos r.	2082	2092	10	468	371	-97	1614	1721	107	21	12	-9
18.	Kupiškio r.	271	246	-25	118	121	3	153	125	-28	5	5	
19.	Lazdijų r.	630	608	-22	551	544	-7	79	64	-15	19	18	-1
20.	Mažeikių r.	1663	1153	-510	407	405	-2	1256	748	-508	15	20	5
21.	Molėtų r.	411	406	-5	259	252	-7	152	154	2	9	9	
22.	Pagėgių sav.	261	298	37	81	106	25	180	192	12	4	5	1
23.	Pakruojo r.	998	1154	156	420	451	31	578	703	125	15	12	-3
24.	Panevėžio r.	1245	1295	50	299	306	7	946	989	43	11	12	1
25.	Pasvalio r.	952	1167	215	500	510	10	452	657	205	17	19	2
26.	Plungės r.	1857	1717	-140	633	630	-3	1224	1087	-137	30	26	-4
27.	Prienų r.	661	426	-235	423	336	-87	238	90	-148	15	13	-2
28.	Radviliškio r.	1138	1736	598	387	425	38	751	1311	560	12	13	1
29.	Raseinių r.	931	980	49	461	444	-17	470	536	66	18	18	
30.	Rietavo sav.	615	715	100				615	715	100		11	11
31.	Rokiškio r.	1560	1634	74	432	455	23	1128	1179	51	18	19	1
32.	Skuodo r.	375	432	57	238	301	63	137	131	-6	8	12	4
33.	Šakių r.	746	892	146	221	206	-15	525	686	161	12	12	
34.	Šalčininkų r.	1009	1021	12	261	232	-29	748	789	41	16	13	-3
35.	Šiaulių r.	893	1457	564	459	471	12	434	986	552	18	20	2
36.	Šilalės r.	1042	934	-108	477	508	31	565	426	-139	18	17	-1
37.	Šilutės r.	1394	1502	108	403	430	27	991	1072	81	25	20	-5
38.	Širvintų r.	841	827	-14	222	220	-2	619	607	-12	8	9	1
39.	Švenčionių r.	459	465	6	264	267	3	195	198	3	12	10	-2
40.	Tauragės r.	1339	1306	-33	606	652	46	733	654	-79	24	24	
41.	Telšių r.	1237	1268	31	674	629	-45	563	639	76	27	24	-3
42.	Trakų r.	972	1102	130	397	357	-40	575	745	170	23	22	-1
43.	Ukmergės r.	1225	1341	116	806	820	14	419	521	102	24	30	6
44.	Utenos r.	1389	1384	-5	815	820	5	574	564	-10	29	31	2
45.	Varėnos r.	624	858	234	340	305	-35	284	553	269	12	13	1

Eil. Nr.	Miestas, rajonas, savivaldybė	SPORTUOJANTIEJI									TRENERIAI		
		Iš viso			Sporto mokymo įstaigose			Sporto klubuose			Iš viso		Skirtumas tarp 2005 ir 2004 m.
		2004 m.	2005 m.	Skirtumas tarp 2005 ir 2004 m.	2004 m.	2005 m.	Skirtumas tarp 2005 ir 2004 m.	2004 m.	2005 m.	Skirtumas tarp 2005 ir 2004 m.	2004 m.	2005 m.	
46.	Vilkaviškio r.	1160	1793	633	623	612	-11	537	1181	644	27	27	
47.	Vilniaus r.	2328	384	-1944	190	356	166	2138	28	-2110	12	17	5
48.	Zarasų r.	759	719	-40	481	434	-47	278	285	7	17	18	1
	<b>Iš viso:</b>	<b>52557</b>	<b>53298</b>	<b>741</b>	<b>20616</b>	<b>20426</b>	<b>-190</b>	<b>31941</b>	<b>32872</b>	<b>931</b>	<b>807</b>	<b>835</b>	<b>28</b>
	<b>IŠ VISO:</b>	<b>138312</b>	<b>141807</b>	<b>3495</b>	<b>48186</b>	<b>47390</b>	<b>-796</b>	<b>90126</b>	<b>94417</b>	<b>4291</b>	<b>2185</b>	<b>2524</b>	<b>339</b>

[Grižti į turinį](#)

### 5.2.3. Sportuojančiųjų sporto mokymo įstaigose bei sporto klubuose ir trenerių pagal sporto šakas skaičius 2004 ir 2005 m.

Eil. Nr.	Sporto šaka	SPORTUOJANTIEJI									TRENERIAI		
		Iš viso			Sporto mokymo įstaigose			Sporto klubuose			Iš viso		Skirtumas tarp 2005 ir 2004 m.
		2004 m.	2005 m.	Skirtumas tarp 2005 ir 2004 m.	2004 m.	2005 m.	Skirtumas tarp 2005 ir 2004 m.	2004 m.	2005 m.	Skirtumas tarp 2005 ir 2004 m.	2004 m.	2005 m.	
<b>Olimpinės sporto šakos</b>													
1.	Badmintonas	713	700	-13	51	65	14	662	635	-27	6	6	0
2.	Baidarių ir kanojų irklavimas	1029	1073	44	778	778	0	251	295	44	44	46	2
3.	Beisbolas	435	445	10	58	60	2	377	385	8	3	3	0
4.	Biatlonas	86	120	34	59	91	32	27	29	2	4	7	3
5.	Boksas	1616	1987	371	894	921	27	722	1066	344	46	59	13
6.	Buriavimas	680	660	-20	179	183	4	501	477	-24	16	14	-2
7.	Dailusis čiuožimas	251	301	50	73	89	16	178	212	34	7	8	1
8.	Dviračių sportas	1164	966	-198	576	558	-18	588	408	-180	42	40	-2
9.	Dziudo	4570	4436	-134	2229	2021	-208	2341	2415	74	96	77	-19
10.	Fechtavimasis	116	125	9	60	59	-1	56	66	10	4	4	0
11.	Futbolas	15351	13588	-1763	6527	6070	-457	8824	7518	-1306	237	263	26
12.	Gimnastika (sportinė)	662	674	12	551	522	-29	111	152	41	32	32	0
13.	Graikų-romėnų imtynės	1039	1193	154	827	794	-33	212	399	187	38	35	-3
14.	Greitasis čiuožimas	36	24	-12	12	12	0	24	12	-12			
15.	Irklavimas	879	846	-33	481	428	-53	398	418	20	38	38	0
16.	Kalnų slidinėjimas	56	42	-14				56	42	-14		3	3
17.	Kerlingas (akmenslydis)		8	8					8	8			
18.	Krepšinis	23961	24191	230	10101	10053	-48	13860	14138	278	315	405	90
19.	Laisvosios imtynės	763	801	38	398	448	50	365	353	-12	19	20	1
20.	Ledo ritulys	368	377	9	266	181	-85	102	196	94	10	8	-2
21.	Lengvoji atletika	7917	8238	321	4906	4766	-140	3011	3472	461	289	326	37
22.	Meninė gimnastika	419	520	101	401	410	9	18	110	92	21	26	5
23.	Plaukimas	5101	4925	-176	4147	4201	54	954	724	-230	139	138	-1
24.	Rankinis	5241	4807	-434	3732	3548	-184	1509	1259	-250	123	116	-7
25.	Slidinėjimas	485	404	-81	259	266	7	226	138	-88	17	25	8
26.	Stalo tenisas	3725	3313	-412	1721	1502	-219	2004	1811	-193	81	94	13
27.	Sunkioji atletika	1457	1399	-58	640	640	0	817	759	-58	33	34	1
28.	Šaudymas iš lanko	91	11	-80				91	11	-80			
29.	Šaudymo sportas	745	717	-28	496	487	-9	249	230	-19	29	30	1
30.	Šiuolaikinė penkiakovė	119	196	77	61	85	24	58	111	53	12	12	0

Eil. Nr.	Sporto šaka	SPORTUOJANTIEJI									TRENERIAI		
		Iš viso			Sporto mokymo įstaigose			Sporto klubuose			Iš viso		
		2004 m.	2005 m.	Skirtumas tarp 2005 ir 2004 m.	2004 m.	2005 m.	Skirtumas tarp 2005 ir 2004 m.	2004 m.	2005 m.	Skirtumas tarp 2005 ir 2004 m.	2004 m.	2005 m.	Skirtumas tarp 2005 ir 2004 m.
31.	Šuoliai ant batuto		173	173		173	173					5	
32.	Šuoliai į vandenį	49	46	-3	31	28	-3	18	18		2	2	0
33.	Tekvondo (WTF)	214	324	110	19	19	0	195	305	110	4	6	2
34.	Tenisas	1484	1613	129	394	464	70	1090	1149	59	20	33	13
35.	Tinklinis	4171	4656	485	1865	1978	113	2306	2678	372	63	70	7
36.	Triatlonas	218	145	-73	38	36	-2	180	109	-71	8	4	-4
37.	Vandensvydis	380	525	145	214	219	5	166	306	140	7	10	3
38.	Žirgų sportas	757	638	-119	241	282	41	516	356	-160	14	27	13
39.	Žolės riedulys	639	698	59	416	446	30	223	252	29	15	20	5
	<b>Iš viso olimpinių sporto šakų:</b>	<b>86987</b>	<b>85905</b>	<b>-1082</b>	<b>43701</b>	<b>42883</b>	<b>-818</b>	<b>43286</b>	<b>43022</b>	<b>-264</b>	<b>1834</b>	<b>2046</b>	<b>212</b>
	<b>Kitos sporto šakos</b>												
1.	Aerobika	7439	7802	363	253	251	-2	7186	7551	365	37	55	18
2.	Alpinizmas	11	23	12				11	23	12			
3.	Baidarių (kanu) polo	20	43	23				20	43	23		1	1
4.	Balandžių sportas												
5.	Bėgimo mėgėjai	27	331	304				27	331	304			
6.	Bendroji gimnastika		70	70					70	70			
7.	Biliardas	146	292	146	4		-4	142	292	150			
8.	Bočia	37	32	-5	13	22	9	24	10	-14	2	2	0
9.	Bušido	50	70	20				50	70	20			
10.	Dailioji mankšta (šėpingas)												
11.	Dažasvydis	20	7	-13				20	7	-13			
12.	Galiūnų sportas	117	74	-43				117	74	-43		1	1
13.	Golfas	180	193	13				180	193	13			
14.	Jėgos trikovė	539	731	192	89	115	26	450	616	166	3	4	1
15.	JKA karatė												
16.	Kalnų dviračių sportas	60	40	-20				60	40	-20			
17.	Kastingas	25	15	-10				25	15	-10			
18.	Keliautojų sportas	4893	4314	-579	89	87	-2	4804	4227	-577	6	15	9
19.	Kėgliai	83	84	1				83	84	1			
20.	Kibernetinis sportas	8	8	0				8	8				
21.	Kikboksas	409	389	-20	10	10	0	399	379	-20	3	4	1
22.	Kiokušin karatė	1802	2113	311	24		-24	1778	2113	335	6	7	1
23.	Kultūrizmas (IFBB)		388	388					388	388			
24.	Kultūrizmas (NABBA)		219	219					219	219			
25.	Kultūrizmas ir fitnesas	7070	7431	361	69	53	-16	7001	7378	377	38	44	6
26.	Kultūrizmo mėgėjai (WABBA)		539	539					539	539			
27.	Kūno rengyba (fitnesas)	1492	1597	105				1492	1597	105		7	7
28.	Kurašas		20	20					20	20			
29.	Lao tai	12	69	57	12	12	0		57	57		4	4
30.	Lietuviškas ritinis	69	75	6				69	75	6			
31.	Mažųjų dviračių krosas	112	111	-1	65	54	-11	47	57	10	4	4	0
32.	Muay thai	341	504	163	36	32	-4	305	472	167	3	4	1
33.	Niat-nam												
34.	Orientavimosi sportas	1937	2114	177	986	1002	16	951	1112	161	46	66	20
35.	Pankrationas (ir sport. peilių mėtymas)												
36.	Povandeninis plaukimas	215	233	18	125	133	8	90	100	10	5	4	-1

Eil. Nr.	Sporto šaka	SPORTUOJANTIEJI									TRENERIAI		
		Iš viso			Sporto mokymo įstaigose			Sporto klubuose			Iš viso		
		2004 m.	2005 m.	Skirtumas tarp 2005 ir 2004 m.	2004 m.	2005 m.	Skirtumas tarp 2005 ir 2004 m.	2004 m.	2005 m.	Skirtumas tarp 2005 ir 2004 m.	2004 m.	2005 m.	Skirtumas tarp 2005 ir 2004 m.
37.	Praktinis šaudymas		25	25				25	25			1	1
38.	Rankų lenkimas	217	212	-5	16	34	18	201	178	-23	2	2	
39.	Regbis	1588	1830	242	687	668	-19	901	1162	261	25	26	1
40.	Ringo		58	58					58	58			
41.	Savigynos imtynės (sambo)	349	504	155	141	164	23	208	340	132	9	10	1
42.	Smiginis	169	209	40				169	209	40			
43.	Sportinė akrobatika	341	156	-185	341	156	-185				18	9	-9
44.	Sportinis bridžas	136	72	-64	51	41	-10	85	31	-54	1		-1
45.	Sportinė žūklė	580	576	-4				580	576	-4			
46.	Sportiniai šokiai	1569	2194	625	85	150	65	1484	2044	560	23	28	5
47.	Svarsčių kilnojimas	159	153	-6				159	153	-6			
48.	Šachmatai	2283	2429	146	967	978	11	1316	1451	135	48	43	-5
49.	Šachmatai susirašinėjant												
50.	Šachmatų kompozicijos												
51.	Šaškės	1243	1089	-154	227	241	14	1016	848	-168	13	30	17
52.	Šidokan	187	106	-81				187	106	-81		4	4
53.	Šotokan karatė	1765	968	-797	24	47	23	1741	921	-820	4	5	1
54.	Tekvondo (ITF)	15	15					15	15				
55.	Tradicinis aikido	273	528	255				273	528	255		5	5
56.	Tradicinis karatė	249	337	88	28	25	-3	221	312	91	1	1	
57.	Vandens slidės		16	16					16	16		2	2
58.	Virvės traukimas	58	166	108				58	166	108			
	<b>Iš viso kitų sporto šakų:</b>	<b>38237</b>	<b>41574</b>	<b>3337</b>	<b>4342</b>	<b>4275</b>	<b>-67</b>	<b>33895</b>	<b>37299</b>	<b>3404</b>	<b>297</b>	<b>388</b>	<b>91</b>
	<b>Papildomos sporto šakos</b>												
1.	Gatvės vaikų futbolas		193	193					193	193			
2.	Sveikatingumo grupės	6259	6745	486		64	64	<b>6259</b>	6681	422		48	48
3.	Sveikuolių grupės	456	497	41				<b>456</b>	497	41			
4.	Kitos papildomos sporto šakos	1486	1569	83				<b>1486</b>	1569	83	15	9	-6
	<b>Iš viso papildomų sporto šakų:</b>	<b>8201</b>	<b>9004</b>	<b>803</b>		<b>64</b>	<b>64</b>	<b>8201</b>	<b>8940</b>	<b>739</b>	<b>15</b>	<b>57</b>	<b>42</b>
	<b>Aviacijos sporto šakos</b>												
1.	Akrobatinis skraidymas	93	57	-36				93	57	-36			
2.	Aviakonstruktorių pilotų mėgėjų sportas		15	15					15	15			
3.	Aviamodelių sportas	196	167	-29	25	25	0	171	142	-29	3	2	-1
4.	Karšto oro balionų skraidymas	58	11	-47				58	11	-47			
5.	Parašiutų sportas	105	179	74				105	179	74			
6.	Precizinis skraidymas	36	42	6				36	42	6	1	1	
7.	Sklandymas	400	404	4				400	404	4	1	2	1
8.	Skraidyklių ir parasparnių sportas	17	31	14				17	31	14			
9.	Ultralengvųjų orlaivių sportas	36	32	-4				36	32	-4			
	<b>Iš viso aviacijos sporto šakų:</b>	<b>941</b>	<b>938</b>	<b>-3</b>	<b>25</b>	<b>25</b>	<b>0</b>	<b>916</b>	<b>913</b>	<b>-3</b>	<b>5</b>	<b>5</b>	<b>0</b>
	<b>Technikos sporto šakos</b>												
1.	Automobilių sportas	989	962	-27	10		-10	979	962	-17	3		-3
2.	Greituminių automodelių sportas	27	29	2				27	29	2			
3.	Kartingas		84	84					84	84			
4.	Laiivų modeliai		15	15					15	15			
5.	Motociklų sportas	225	336	111		16	16	225	320	95	4	3	-1
6.	Motorlaivių sportas	40	60	20				40	60	20			



Eil. Nr.	Sporto šaka	SPORTUOJANTIEJI									TRENERIAI		
		Iš viso			Sporto mokymo įstaigose			Sporto klubuose			Iš viso		
		2004 m.	2005 m.	Skirtumas tarp 2005 ir 2004 m.	2004 m.	2005 m.	Skirtumas tarp 2005 ir 2004 m.	2004 m.	2005 m.	Skirtumas tarp 2005 ir 2004 m.	2004 m.	2005 m.	Skirtumas tarp 2005 ir 2004 m.
7.	Radio sportas	140	138	-2				140	138	-2			
8.	Traktorių sportas												
	<b>Iš viso technikos sporto šakų:</b>	<b>1421</b>	<b>1624</b>	<b>203</b>	<b>10</b>	<b>16</b>	<b>6</b>	<b>1411</b>	<b>1608</b>	<b>197</b>	<b>7</b>	<b>3</b>	<b>-4</b>
	<b>Neįgaliųjų sportas</b>												
1.	Regėjimo neįgaliųjų	425	536	111	76	109	33	349	427	78	5	7	2
2.	Judėjimo neįgaliųjų	858	1131	273	69	67	-2	789	1064	275	4	7	3
3.	Klauso neįgaliųjų	780	840	60	55	55	0	725	785	60	13	5	-8
4.	Intelektu neįgaliųjų	601	410	-191	47	51	4	554	359	-195	5	6	1
	<b>Iš viso neįgaliųjų:</b>	<b>2664</b>	<b>2917</b>	<b>253</b>	<b>247</b>	<b>282</b>	<b>35</b>	<b>2417</b>	<b>2635</b>	<b>218</b>	<b>27</b>	<b>25</b>	<b>-2</b>
	<b>IŠ VISO:</b>	<b>138451</b>	<b>141962</b>	<b>3511</b>	<b>48325</b>	<b>47545</b>	<b>-780</b>	<b>90126</b>	<b>94417</b>	<b>4291</b>	<b>2185</b>	<b>2524</b>	<b>339</b>

Pastaba. Prie sporto mokymo įstaigų duomenų pridėti Lietuvos olimpinio sporto centro (LOSC) sportuojantieji (155 – 2005 m. ir 139 – 2004 m.)

[Grižti į turinį](#)

### 5.3. Mokytojai ir dėstytojai 2004 ir 2005 m.

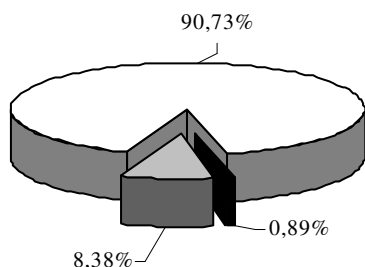
Eil. Nr.	Miestas, rajonas, savivaldybė	Mokytojai			Dėstytojai		
		2004 m.	2005 m.	2005 m. proc. palyginti su 2004 m.	2004 m.	2005 m.	2005 m. proc. palyginti su 2004 m.
	<b>Miestai, savivaldybės</b>						
1.	Alytus	55	55	100,0	6	5	83,3
2.	Birštono sav.	3	3	100,0			
3.	Druskininkų sav.	15	15	100,0	1	2	200,0
4.	Kaunas	263	257	97,7	168	181	107,7
5.	Klaipėda	116	122	105,2	56	49	87,5
6.	Marijampolės sav.	54	54	100,0	12	12	100,0
7.	Neringa	2	2	100,0			
8.	Palanga	13	13	100,0			
9.	Panevėžys	84	89	106,0	17	17	100,0
10.	Šiauliai	87	102	117,2	25	25	100,0
11.	Vilnius	306	337	110,1	120	114	95,0
12.	Visaginas	24	24	100,0	2	2	100,0
	<b>Iš viso:</b>	<b>1022</b>	<b>1073</b>	<b>105,0</b>	<b>407</b>	<b>407</b>	<b>100,0</b>
	<b>Rajonai, savivaldybės</b>						
1.	Akmenės r.	23	23	85,2			
2.	Alytaus r.	27	27	96,4	4	4	100,0
3.	Anykščių r.	28	28	107,7	1	1	100,0
4.	Biržų r.	26	28	147,4	2	2	100,0
5.	Elektrėnų sav.	19	19	100,0	1	1	100,0
6.	Ignalinos r.	17	19	111,8			
7.	Jonavos r.	34	54	158,8	2	2	100,0
8.	Joniškio r.	25	25	100,0	2	2	100,0
9.	Jurbarko r.	36	36	100,0	2	2	100,0
10.	Kaišiadorių r.	36	37	102,8	1	1	100,0
11.	Kalvarijos sav.	12	13	108,3			
12.	Kauno r.	65	63	96,9	18	17	94,4
13.	Kazlų Rūdos sav.	3	4	133,3			
14.	Kėdainių r.	45	45	100,0	7	7	100,0
15.	Kelmės r.	24	42	175,0	4	4	100,0
16.	Klaipėdos r.	36	36	100,0			

Eil. Nr.	Miestas, rajonas, savivaldybė	Mokytojai			Dėstytojai		
		2004 m.	2005 m.	2005 m. proc. palyginti su 2004 m.	2004 m.	2005 m.	2005 m. proc. palyginti su 2004 m.
17.	Kretingos r.	25	26	104,0	3	3	100,0
18.	Kupiškio r.	22	22	100,0	1	1	100,0
19.	Lazdijų r.	34	31	91,2	2	2	100,0
20.	Mažeikių r.	53	55	103,8	5	5	100,0
21.	Molėtų r.	23	23	100,0	2	2	100,0
22.	Pagėgių sav.	14	14	100,0			
23.	Pakruojo r.	33	29	87,9	1	1	100,0
24.	Panevėžio r.	36	33	91,7			
25.	Pasvalio r.	30	31	103,3	3	2	66,7
26.	Plungės r.	38	29	76,3	2	2	100,0
27.	Prienų r.	40	36	90,0	2	2	100,0
28.	Radviliškio r.	53	55	103,8	4	4	100,0
29.	Raseinių r.	42	39	92,9	1	1	100,0
30.	Rietavo sav.	12	13	108,3	5	4	80,0
31.	Rokiškio r.	41	41	100,0	1	1	100,0
32.	Skuodo r.	26	26	100,0	2	2	100,0
33.	Šakių r.	38	38	100,0	1	1	100,0
34.	Šalčininkų r.	42	41	97,6	1		0,0
35.	Šiaulių r.	43	48	111,6	3	3	100,0
36.	Šilalės r.	41	41	100,0	3	2	66,7
37.	Šilutės r.	55	54	98,2	4	4	100,0
38.	Širvintų r.	28	25	89,3			
39.	Švenčionių r.	27	27	100,0	2	2	100,0
40.	Tauragės r.	56	54	96,4	4	4	100,0
41.	Telšių r.	50	51	102,0	2	2	100,0
42.	Trakų r.	42	28	66,7			
43.	Ukmergės r.	36	37	102,8	4	4	100,0
44.	Utenos r.	42	42	100,0	5	5	100,0
45.	Varėnos r.	36	36	100,0		1	
46.	Vilkaviškio r.	36		0,0	1	1	100,0
47.	Vilniaus r.	80	80	100,0	6	6	100,0
48.	Zarasų r.	21	20	95,2	2	2	100,0
	<b>Iš viso:</b>	<b>1651</b>	<b>1624</b>	<b>98,4</b>	<b>116</b>	<b>112</b>	<b>96,6</b>
	<b>IŠ VISO:</b>	<b>2673</b>	<b>2697</b>	<b>100,9</b>	<b>523</b>	<b>519</b>	<b>99,2</b>

[Grižti į turinį](#)

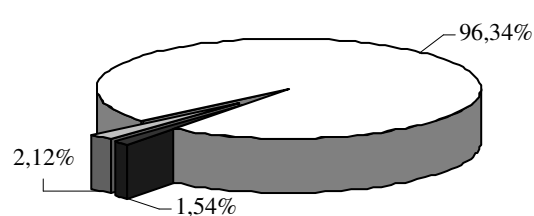
### 5.3.1. Kūno kultūros mokytojų ir dėstytojų išsilavinimas

Kūno kultūros mokytojų išsilavinimas



- Turi aukštąjį kūno kultūros išsilavinimą – 2447
- Turi licenciją – 24
- Neturi aukštojo kūno kultūros išsilavinimo ir licencijos – 226

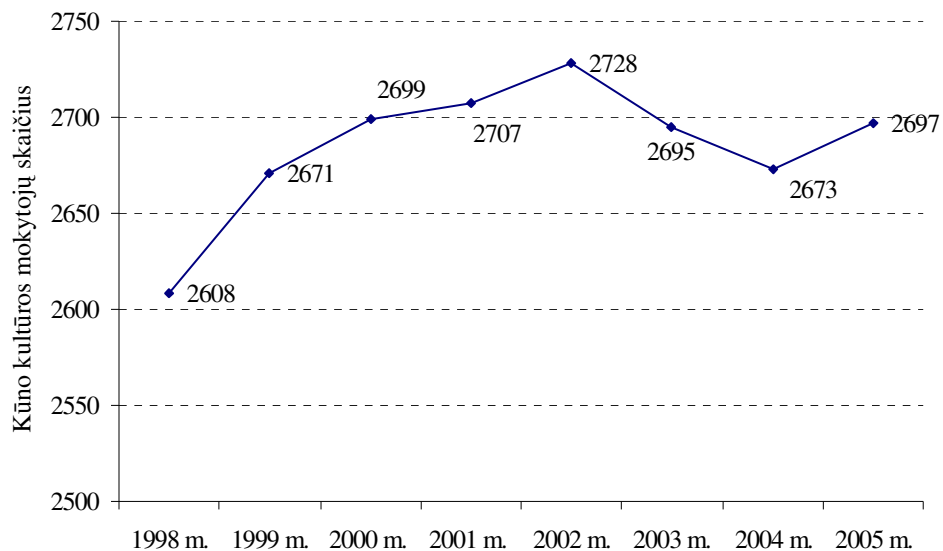
Kūno kultūros dėstytojų išsilavinimas



- Turi aukštąjį kūno kultūros išsilavinimą – 500
- Turi licenciją – 8
- Neturi aukštojo kūno kultūros išsilavinimo ir licencijos – 11

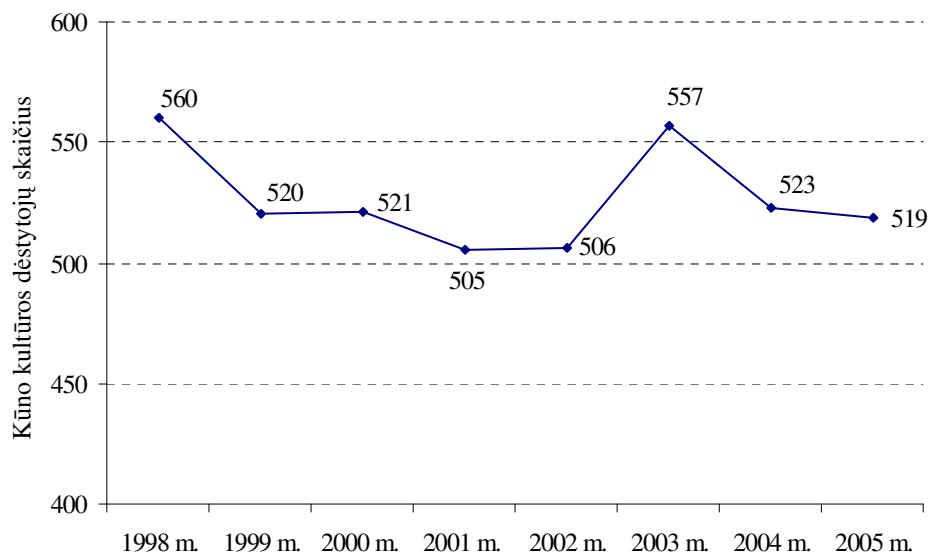
[Grižti į turinį](#)

### 5.3.2. Kūno kultūros mokytojų skaičiaus dinamika 1998–2005 m.



[Grįžti į turinį](#)

### 5.3.3. Kūno kultūros dėstytojų skaičiaus dinamika 1998–2005 m.



[Grįžti į turinį](#)

## 6. SPORTO BAZĖS

### 6.1. Bendrieji rodikliai

Eil. Nr.	Sporto bazės	Sporto klubai	Sporto federacijos, sąjungos, asociacijos	Sporto viešosios įstaigos	Sporto įmonės (AB, UAB, II)	Savivaldybės sporto padalinys	Sporto padalinio SMĮ	Švietimo padalinio SMĮ	Bendrojo lavinimo mokyklos	Profesinio mokymo įstaigos	Aukštesniosios mokyklos	Aukštosios mokyklos	Ministerijos, departamentai	Apskritis	Fiziniai asmenys	Kito pavaldumo	Iš viso
1.	Stadionai	10		4		10	22	10	456	31	18	4	2	1		9	<b>577</b>
1.1.	Su 3000 ir daugiau vietų tribūnomis			2			5	1									<b>8</b>
1.2.	Kiti	10		2		10	17	9	456	31	18	4	2	1		9	<b>569</b>
2.	Baseinai	5		4	2	1	13	3	7	1	1	3	1		1	3	<b>45</b>
2.1.	50 m			1	1	1										2	<b>5</b>
2.2.	25 m	5		3	1		13	3	7	1	1	3	1		1	1	<b>40</b>
3.	Šaudyklos	1		1		3	5	2	22	7	1	1	1		1	3	<b>48</b>
3.1.	Atviros			1					10	2	1		1			1	<b>16</b>
3.2.	Uždaros	1				3	5	2	12	5		1			1	2	<b>32</b>
4.	Salės	98	7	17	21	38	91	49	1026	102	37	51	6	1	5	38	<b>1587</b>
4.1.	Didesnės kaip 15x30 m	10		5	7	8	21	14	105	20	8	7	1		1	6	<b>213</b>
4.2.	12x24 m–15x30 m	36	2	5	5	8	20	17	563	43	15	13	1		2	21	<b>751</b>
4.3.	Kitos	52	5	7	9	22	50	18	358	39	14	31	4	1	2	11	<b>623</b>
5.	Krepšinio aikštelės	37		2	4	20	22	32	1047	39	13	12			7	132	<b>1367</b>
6.	Tinklinio aikštelės	27		4	1	9	18	15	535	21	12	4			13	49	<b>708</b>
7.	Futbolo aikštės	9	1	7	1	10	15	21	281	15	11	8				19	<b>398</b>
8.	Rankinio aikštelės	7				3	4	2	97	4	4	1				4	<b>126</b>
9.	Teniso aikštelės	13		19	28	17	19	3	29	3		1		1	7	29	<b>169</b>
10.	Lengvosios atletikos maniežai						4					1					<b>5</b>
11.	Žirgų sporto maniežai	7		1	2		1								5	3	<b>19</b>
12.	Futbolo maniežai		1					1			1						<b>3</b>
13.	Aerodromai	2		1										1			<b>4</b>
14.	Automobilių kroso trasos	2	1					1									<b>4</b>
15.	Beisbolo aikštės	2															<b>2</b>
16.	BMX dviračių trasos	1			1	1	2										<b>5</b>
17.	Buriavimo sporto bazės	2					2	1									<b>5</b>
18.	Dviračių trekai						1										<b>1</b>
19.	Golfo aikštynai							1									<b>1</b>
20.	Hipodromai			1				1			1					1	<b>4</b>
21.	Irklavimo sporto bazės			1			7	1									<b>9</b>
22.	Kartodromai	2			1				1								<b>4</b>
23.	Ledo arenos	2		1	1												<b>4</b>
24.	Slidžių ir riedučių trasos	1		1			2								1	3	<b>8</b>

[Grįžti į turinį](#)



Eil. Nr.	Miestas, rajonas, savivaldybė	Stadionai			Baseinai			Šaudyklos			Salės				Krepšinio aikštelės	Tinklinio aikštelės	Futbolo aikštės	Rankinio aikštelės	Teniso aikštelės	Lengvosios atletikos maniežai	Zirgų sporto maniežai	Futbolo maniežai	Aerodromai	Automobilių kroso trasos	Beisbolo aikštės	BMX dviračių trasos	Buriavimo sporto bazės	Dviratčių treikai	Golfo aikštynai	Hipopodromai	Irklavimo sporto bazės	Kartodromai	Ledo arenos	Slidžių ir riedučių trasos		
		Iš viso	Su 3000 ir daugiau vietų tribūnomis	Kiti	Iš viso	50 m	25 m	Iš viso	Atviros	Uždaros	Iš viso	Didesnės kaip 15x30 m	12x24 m–15x30 m	Kitos																						
14.	Kėdainių r.	2		2	1		1		1	37	1	29	7	28	12	21		6	1	1														1		
15.	Kelmės r.	7		7	1		1			67	17	26	24	14																						
16.	Klaipėdos r.	14		14				1	1	23	2	14	7	43	28			8	4																	
17.	Kretingos r.	11		11						21	1	10	10	19	13	14	1																			
18.	Kupiškio r.	15		15	1		1	1	1	18	3	10	5	17	17	11	3	1																1		
19.	Lazdijų r.	3		3						16	1	6	9	28	30	6				1																
20.	Mažeikių r.	15		15	1		1	1	1	42	1	16	25	20																						
21.	Molėtų r.									14	3	4	7			8																				
22.	Pagėgių sav.									6		6		9	9																					
23.	Pakruojo r.	1		1						18	2	8	8	17	10	15	1								1											
24.	Panevėžio r.	10		10						17	2	11	4	18	9	2																1				
25.	Pasvalio r.	2		2	1		1			17	3	9	5	15	4	10	3	1																		
26.	Plungės r.	13		13	1		1	1	1	14		12	2	19	1	4	1	4					1		1						1					
27.	Prienų r.	1		1						13	6	7		37		4																				
28.	Radviliškio r.	18		18				6	1	5	18	1	9	8	43	31	1	4	4			1														
29.	Raseinių r.	1		1						17	6	9	2	18	16	8	5	1												1						
30.	Rietavo sav.				1		1			7		1	6	5	6	4		1																		
31.	Rokiškio r.	6		6				6	6	17		16	1	30	5			2																		
32.	Skuodo r.	16		16				4	4	15		3	12	19	11			1																		
33.	Šakių r.	2		2						5			5	10	26		9																			
34.	Šalčininkų r.	13		13	1		1			20	3	14	3	4	5	6	5	1	2																	
35.	Šiaulių r.	22		22						26	7	12	7	31	24	3	7	2	3																	
36.	Šilalės r.	8		8				1		15		6	9	19	17	4	3																			
37.	Šilutės r.	21	1	20				1		26		12	14	22	13	2		1				1									1					
38.	Širvintų r.	9		9	1		1			10	2	3	5	17	10	6	1			1																
39.	Švenčionių r.	9		9						9		5	4	2		1	1	1																		
40.	Tauragės r.	12		12						13		12	1	22	8	4	2	3																		
41.	Telšių r.	21	1	20	1		1	3	1	2	31	2	14	15	26	12	4		4																	
42.	Trakų r.	12		12						13			13	11	7	11																				

Eil. Nr.	Miestas, rajonas, savivaldybė	Stadionai			Baseinai			Šaudyklos			Salės				Krepšinio aikštelės	Tinklinio aikštelės	Futbolo aikštės	Rankinio aikštelės	Teniso aikštelės	Lengvosios atletikos maniežai	Žirgų sporto maniežai	Futbolo maniežai	Aerodromai	Automobilių kroso trasos	Beisbolo aikštės	BMX dviračių trasos	Buriavimo sporto bazės	Dviračių treikai	Golfo aikštynai	Hipopodromai	Irklavimo sporto bazės	Kartodromai	Ledo arenos	Slidžių ir riedučių trasos		
		Iš viso	Su 3000 ir daugiau vietų tribūnomis	Kiti	Iš viso	50 m	25 m	Iš viso	Atviros	Uždaros	Iš viso	Didesnės kaip 15x30 m	12x24 m–15x30 m	Kitos																						
43.	Ukmergės r.	13		13	1		1		1		35	5	14	16	32	22	7	5	3																	
44.	Utenos r.	17		17	1		1				20		10	10	31	19	1	15	2					1												
45.	Varėnos r.	21		21					1		1	21	3	5	13	24		2																		
46.	Vilkaviškio r.	17		17								35	5	12	18	31	9	6																		2
47.	Vilniaus r.														33	18	31	10			2															
48.	Zarasų r.	8		8	1	1					10	6	3	1	19	10																				
	<b>Iš viso:</b>	<b>435</b>	<b>2</b>	<b>433</b>	<b>21</b>	<b>3</b>	<b>18</b>	<b>34</b>	<b>15</b>	<b>19</b>	<b>910</b>	<b>110</b>	<b>422</b>	<b>378</b>	<b>977</b>	<b>546</b>	<b>284</b>	<b>93</b>	<b>72</b>	<b>-</b>	<b>16</b>	<b>2</b>	<b>2</b>	<b>3</b>	<b>1</b>	<b>1</b>	<b>2</b>	<b>-</b>	<b>-</b>	<b>3</b>	<b>5</b>	<b>2</b>	<b>1</b>	<b>5</b>		
	<b>IŠ VISO:</b>	<b>577</b>	<b>8</b>	<b>569</b>	<b>45</b>	<b>5</b>	<b>40</b>	<b>48</b>	<b>16</b>	<b>32</b>	<b>1587</b>	<b>213</b>	<b>751</b>	<b>623</b>	<b>1367</b>	<b>708</b>	<b>398</b>	<b>126</b>	<b>169</b>	<b>5</b>	<b>19</b>	<b>3</b>	<b>4</b>	<b>4</b>	<b>2</b>	<b>5</b>	<b>5</b>	<b>1</b>	<b>1</b>	<b>4</b>	<b>9</b>	<b>4</b>	<b>4</b>	<b>8</b>		

[Grįžti į turinį](#)

### 6.3. Sporto mokymo įstaigų sporto bazės

Eil. Nr.	Miestas, rajonas, savivaldybė	Stadionai			Baseinai			Šaudyklos			Salės				Krepšinio aikštelės	Tinklinio aikštelės	Futbolo aikštės	Rankinio aikštelės	Teniso aikštelės	Lengvosios atletikos maniežai	Žirgų sporto maniežai	Futbolo maniežai	Aerodromai	Automobilių kroso trasos	Beisbolo aikštės	BMX dviračių trasos	Buriavimo sporto bazės	Dviračių treikai	Golfo aikštynai	Hipopodromai	Irklavimo sporto bazės	Kartodromai	Ledo arenos	Slidžių ir riedučių trasos	
		Iš viso	Su 3000 ir daugiau vietų tribūnomis	Kiti	Iš viso	50 m	25 m	Iš viso	Atviros	Uždaros	Iš viso	Didesnės kaip 15x30 m	12x24 m–15x30 m	Kitos																					
<b>Miestai, savivaldybės</b>																																			
1.	Alytus	1		1	1	1			2		10	3	3	4	1	1	2		4																
2.	Birštono sav.										1			1	2	2			1																
3.	Druskininkų sav.																																		
4.	Kaunas				4		4	3		3	30	11	8	11	1	1	3		1	1											1				
5.	Klaipėda	1		1	2		2				6	2	2	2					1								1								
6.	Marijampolės sav.	1	1		1		1				6	2	1	3	3		1																		
7.	Neringa																									1		1							
8.	Palanga	1		1							1	1																							
9.	Panevėžys	5	1	4	2		2				18	5	2	11	1	2	2	1	2	1					1						1				
10.	Šiauliai	3	1	2	2		2	1		1	14	2	5	7	1	3	2	1	12	1					1	1					1				1
11.	Vilnius	1		1					1		16	1	4	11	4																				
12.	Visaginas	1	1								6	1		5			1																		

Eil. Nr.	Miestas, rajonas, savivaldybė	Stadionai			Baseinai			Šaudyklos			Salės				Krepšinio aikštelės	Tinklinio aikštelės	Futbolo aikštės	Rankinio aikštelės	Teniso aikštelės	Lengvosios atletikos maniežai	Zirgų sporto maniežai	Futbolo maniežai	Aerodromai	Automobilių kroso trasos	Beisbolo aikštės	BMX dviračių trasos	Buriavimo sporto bazės	Dviratčių treikai	Golfo aikštynai	Hipodromai	Irklavimo sporto bazės	Kartodromai	Ledo arenos	Slidžių ir riedučių trasos			
		Iš viso	Su 3000 ir daugiau vietų tribūnomis	Kiti	Iš viso	50 m	25 m	Iš viso	Atviros	Uždaros	Iš viso	Didesnės kaip 15x30 m	12x24 m–15x30 m	Kitos																							
	LOSC																																				
	<b>Iš viso:</b>	<b>14</b>	<b>4</b>	<b>10</b>	<b>12</b>	<b>1</b>	<b>11</b>	<b>7</b>	<b>-</b>	<b>7</b>	<b>108</b>	<b>28</b>	<b>25</b>	<b>55</b>	<b>13</b>	<b>9</b>	<b>11</b>	<b>2</b>	<b>19</b>	<b>4</b>	<b>1</b>	<b>-</b>	<b>-</b>	<b>-</b>	<b>-</b>	<b>2</b>	<b>2</b>	<b>1</b>	<b>1</b>	<b>-</b>	<b>4</b>	<b>-</b>	<b>-</b>	<b>-</b>	<b>2</b>		
<b>Rajonai, savivaldybės</b>																																					
1.	Akmenės r.																																				
2.	Alytaus r.										3		1	2	1	2	1																				
3.	Ankščių r.																																				
4.	Biržų r.	1		1				1		1	2	1		1		1																					
5.	Elektrėnų sav.	1		1				1		1	1				1	2	1	1								1											
6.	Ignalinos r.							2	2		1			1																							
7.	Jonavos r.	1		1	1						4	1		3	4	3	2																				
8.	Joniškio r.										2		2																								
9.	Jurbarko r.										1			1			1																				
10.	Kaišiadorių r.	1		1							2			2																							
11.	Kalvarijos sav.	1		1							1		1		1																						
12.	Kauno r.																																				
13.	Kazlų Rūdos sav.	1		1							1		1		1		1	1																			
14.	Kėdainių r.										2	2																									
15.	Kelmės r.										2	1		1																							
16.	Klaipėdos r.																																				
17.	Kretingos r.										3		1	2																							
18.	Kupiškio r.																																				
19.	Lazdijų r.										1	1																									
20.	Mažeikių r.				1		1				1			1																							
21.	Molėtų r.										2	1		1																							
22.	Pagėgių sav.																																				
23.	Pakruojo r.	1		1							2	1	1													1											
24.	Panevėžio r.																																				
25.	Pasvalio r.	1		1	1		1				1	1			2	1	1	1	1																		
26.	Plungės r.																																				
27.	Prienų r.	1		1							1		1																								



Eil. Nr.	Miestas, rajonas, savivaldybė	Stadionai			Baseinai			Šaudyklos			Salės				Krepšinio aikštelės	Tinklinio aikštelės	Futbolo aikštės	Rankinio aikštelės	Teniso aikštelės	Lengvosios atletikos maniežai	Zirgų sporto maniežai	Futbolo maniežai	Aerodromai	Automobilių kroso trasos	Beisbolo aikštės	BMX dviračių trasos	Buriavimo sporto bazės	Dviračių trektai	Golfo aikštynai	Hipodromai	Irklavimo sporto bazės	Kartodromai	Ledo arenos	Slidžių ir riedučių trasos				
		Iš viso	Su 3000 ir daugiau vietų tribūnomis	Kiti	Iš viso	50 m	25 m	Iš viso	Atviros	Uždaros	Iš viso	Didesnės kaip 15x30 m	12x24 m–15x30 m	Kitos																								
28.	Radviliškio r.	1		1						2			2	1	1																							
29.	Raseinių r.	1		1						2	2			4	1																							
30.	Rietavo sav.																																					
31.	Rokiškio r.	1		1				1		1		1	1	5	2																							
32.	Skuodo r.	1		1						1			1	3	1																			1				
33.	Šakių r.																																					
34.	Šalčininkų r.									2	1		1																									
35.	Šiaulių r.																																					
36.	Šilalės r.									2		1	1																									
37.	Šilutės r.									1			1																									
38.	Širvintų r.									1			1																									
39.	Švenčionių r.	1		1												1																						
40.	Tauragės r.																																					
41.	Telšių r.	1	1							3	2		1	1		1																						
42.	Trakų r.	1		1												1																				1		
43.	Ukmergės r.	1		1						3		2	1	1	1	1																						
44.	Utenos r.	1		1	1		1			2		1	1																									
45.	Varėnos r.																																					
46.	Vilkaviškio r.									1			1																									
47.	Vilniaus r.																																					
48.	Zarasų r.									1			1																									
	<b>Iš viso:</b>	<b>18</b>	<b>1</b>	<b>17</b>	<b>4</b>	<b>-</b>	<b>4</b>	<b>5</b>	<b>2</b>	<b>3</b>	<b>56</b>	<b>15</b>	<b>13</b>	<b>28</b>	<b>24</b>	<b>14</b>	<b>13</b>	<b>3</b>	<b>9</b>	<b>-</b>	<b>-</b>	<b>-</b>	<b>-</b>	<b>1</b>	<b>-</b>	<b>1</b>	<b>1</b>	<b>-</b>	<b>-</b>	<b>-</b>	<b>-</b>	<b>3</b>	<b>1</b>	<b>-</b>	<b>-</b>			
	<b>IŠ VISO:</b>	<b>32</b>	<b>5</b>	<b>27</b>	<b>16</b>	<b>1</b>	<b>15</b>	<b>12</b>	<b>2</b>	<b>10</b>	<b>164</b>	<b>43</b>	<b>38</b>	<b>83</b>	<b>37</b>	<b>23</b>	<b>24</b>	<b>5</b>	<b>28</b>	<b>4</b>	<b>1</b>	<b>-</b>	<b>-</b>	<b>1</b>	<b>-</b>	<b>3</b>	<b>3</b>	<b>1</b>	<b>1</b>	<b>-</b>	<b>7</b>	<b>1</b>	<b>-</b>	<b>2</b>				
<b>Iš jų sporto mokymo įstaigose:</b>																																						
1.	Švietimo padalinio	11		11	5		5	3	2	1	46	13	9	24	15	9	8	1	2					1		1		1		1		1						
2.	Kūno kultūros ir sporto padalinio	21	5	16	11	1	10	9		9	110	26	25	59	18	14	16	4	26	4	1					3	2	1				6	1			2		
3.	Privačių asmenų										8	4	4		4																							
4.	LOSC																																					

[Grižti i turinį](#)

## 7. FINANSAI

### 7.1. Kūno kultūros ir sporto programų finansavimas valstybės biudžeto bei Kultūros ir sporto rėmimo fondo lėšomis

(tūkst. Lt)

Programos pavadinimas	Skirta pagal sąmatą	Skirta pagal patikslintą sąmatą	Panaudota
1. Kūno kultūros, sporto ir kultūros politikos įgyvendinimas plėtojant konkursinį programinį finansavimą	15505,0	15505,0	15504,9
2. Didelio meistriškumo sportininkų centralizuotas rengimas	4000,0	4005,0	4004,1
3. Kūno kultūros ir sporto plėtra	23840,0	26430,0	26404,7
4. Sporto renginių neįgaliesiems organizavimas	630,0	578,0	578,0
5. Specialioji paramos kūno kultūrai ir sportui programa	330,0	353,2	146,6
<b>Iš viso:</b>	<b>44305,0</b>	<b>46871,2</b>	<b>46638,3</b>

### 7.2. Lietuvos tautinio olimpinio komiteto pajamos ir išlaidos

(tūkst. Lt)

#### Pajamos:

1. Rėmėjų lėšos (piniginės lėšos, materialinės vertybės, paslaugos)	9966,7
2. Subsidijos iš TOK	811,0
3. Kitos pajamos	23,6
<b>Iš viso:</b>	<b>10801,3</b>

#### Išlaidos:

1. Olimpino sporto finansavimas	7485,8
2. Programa „Olimpinė šeima“	278,3
3. Kitos programos	1398,9
4. LTOK direktorato veikla	721,7
5. Organizacinis darbas, ūkio išlaidos	355,7
6. Kitos išlaidos	159,3
<b>Iš viso:</b>	<b>10399,7</b>

[Grižti į turinį](#)

### 7.3. Lietuvos asociacijos „Sportas visiems“ ir jos organizacijų pajamos ir išlaidos

(tūkst. Lt)

Eil. Nr.	Organizacijų pavadinimai	PAJAMŲ ŠALTINIAI						Iš viso pajamų	IŠLAIDOS						Iš viso išlaidų
		Valstybės biudžetas	Apskritis biudžetas	Savivaldybės biudžetas	Lėšos iš tapatinių organizacijų	Ūkinė komercinė veikla	Remėjai ir kiti šaltiniai		Kūno kultūros ir sporto varžybos šalyje		Sporto stovykloms		Kvalifikacijos tobulinimo renginiams ir leidiniams	Kitoms priemonėms	
									Šalyje	Užsienyje	Šalyje	Užsienyje			
1.	Lietuvos asociacija „Sportas visiems“	160,0					6,7	166,7	72,2	8,8			26,4	58,5	165,9
2.	Lietuvos bėgimo mėgėjų asociacija	44,0					35,3	79,3	74,3					5,0	79,3
3.	Lietuvos bendrosios gimnastikos asociacija	33,0						33,0	8,2	18,5	2,0		1,0	3,3	33,0
4.	Lietuvos gatvės vaikų futbolo federacija	18,0						18,0	11,0		4,0			3,0	18,0
5.	Lietuvos gatvės vaikų ir jaunių futbolo asociacija	35,0		0,5				35,5	35,5						35,5
6.	Lietuvos greitojo čiuožimo asociacija	38,3			46,5		18,8	103,6	11,3	16,5	6,4	3,2	5,0	54,1	96,5
7.	Lietuvos kaimo sporto klubų sąjunga „Nemunas“	157,0			28,9		86,0	271,9	181,4				7,3	83,2	271,9
8.	Lietuvos keliautojų sąjunga	35,0					7,4	42,4	15,9	3,2			0,6	22,4	42,1
9.	Lietuvos kūno kultūros mokytojų asociacija	22,0					2,3	24,3			1,4		6,0	14,6	22,0
10.	Lietuvos lenkų sporto klubų sąjunga „Polonia“			10,0				10,0	2,0	8,0					10,0
11.	Lietuvos moksleivių sporto asociacija	20,0					5,0	25,0	16,9		8,1				25,0
12.	Lietuvos moterų sporto asociacija	35,0						35,0	20,0				3,0	12,0	35,0
13.	Lietuvos orientavimosi sporto federacija	38,0						38,0	38,0						38,0
14.	Lietuvos sportinės žūklės federacija	10,0						10,0	10,0						10,0
15.	Lietuvos sporto draugija „Žalgiris“	108,0				357,0	356,0	821,0	108,0	167,0			3,0	543,0	821,0
16.	Lietuvos sporto klubas „Makabi“			6,0				6,0		6,0					6,0
17.	Lietuvos studentų sporto asociacija	287,0					10,0	297,0	77,0	210,0			2,2		289,2
18.	Lietuvos sveikuolių sąjunga	59,0					4,7	63,7	16,6		6,0		9,0	27,4	59,0
19.	Lietuvos šaulių sąjunga	19,0		26,5		23,0	9,0	77,5	12,0	6,0	7,0			52,5	77,5
	<b>Iš viso:</b>	<b>1118,3</b>		<b>43,0</b>	<b>75,4</b>	<b>380,0</b>	<b>541,2</b>	<b>2157,9</b>	<b>710,3</b>	<b>444,0</b>	<b>34,9</b>	<b>3,2</b>	<b>63,5</b>	<b>879,0</b>	<b>2134,9</b>

[Grįžti į turinį](#)

## 7.4. Neįgaliųjų sporto organizacijų pajamos ir išlaidos

(tūkst. Lt)

Eil. Nr.	Organizacijų pavadinimai	PAJAMŲ ŠALTINIAI						Iš viso pajamų	IŠLAIDOS						Iš viso išlaidų
		Valstybės biudžetas	Apskritis biudžetas	Savivaldybės biudžetas	Lėšos iš tarptautinių organizacijų	Ūkinė komercinė veikla	Rėmėjai ir kiti šaltiniai		Kūno kultūros ir sporto varžybos šalyje		Sporto stovykloms		Kvalifikacijos tobulinimo renginiams ir leidiniams	Kitoms priemonėms	
									Šalyje	Užsienyje	Šalyje	Užsienyje			
1.	Lietuvos parolimpinis komitetas	207,5		10,0	5,0			222,5		131,4	41,3		5,0	44,8	222,5
2.	Lietuvos aklųjų sporto federacija	501,5					16,8	518,3	105,6	97,2	25,1			280,6	508,5
3.	Lietuvos neįgaliųjų sporto federacija	571,3					13,1	584,4	64,1	155,8	17,4	5,4	3,0	338,7	584,4
4.	Lietuvos kurčiųjų sporto federacija	1173,7					3,0	1173,7	156,5	244,3	5,1		1,7	766,1	1173,7
5.	Lietuvos specialiosios olimpiados komitetas	126,0			73,4			199,4	46,2	69,5	9,0		2,5	72,2	199,4
	<b>Iš viso:</b>	<b>2580,0</b>	<b>0,0</b>	<b>10,0</b>	<b>78,4</b>	<b>0,0</b>	<b>32,9</b>	<b>2698,3</b>	<b>372,4</b>	<b>698,2</b>	<b>97,9</b>	<b>5,4</b>	<b>12,2</b>	<b>1502,4</b>	<b>2688,5</b>

[Grižti į turinį](#)

## 7.5. Lietuvos sporto šakų federacijų, sąjungų, asociacijų pajamos ir išlaidos

(tūkst. Lt)

Eil. Nr.	Organizacijų pavadinimai	PAJAMŲ ŠALTINIAI						Iš viso pajamų	IŠLAIDOS						Iš viso išlaidų
		Valstybės biudžetas	Apskritis biudžetas	Savivaldybės biudžetas	Lėšos iš tarptautinių organizacijų	Ūkinė komercinė veikla	Rėmėjai ir kiti šaltiniai		Kūno kultūros ir sporto varžybos šalyje		Sporto stovykloms		Kvalifikacijos tobulinimo renginiams ir leidiniams	Kitoms priemonėms	
									Šalyje	Užsienyje	Šalyje	Užsienyje			
1.	Lietuvos aeroklubas	511,0	0,3	9,0		116,7	530,9	1167,9	293,4	295,9	92,6		30,3	387,9	1100,1
1.1.	Lietuvos akrobatinio skraidymo federacija	64,5	0,3	9,0		116,7	172,2	362,7	81,0	21,0	43,8		23,6	224,6	394,0
1.2.	Lietuvos aviacijos veteranų sąjunga	10,0						10,0	5,0				3,0	2,0	10,0
1.3.	Lietuvos aviamodelių sporto federacija	54,5					34,3	88,8	32,8	27,9	0,5			18,3	79,5
1.4.	Lietuvos aviakonstruktorių federacija	14,5						14,5	7,0				1,5	6,0	14,5
1.5.	Lietuvos oreivių draugija	46,5					6,0	52,5	32,0	20,5					52,5
1.6.	Lietuvos parašiotų sporto federacija	38,5					2,0	40,5	16,0	23,9	0,3		0,3		40,5
1.7.	Lietuvos precizinio skraidymo federacija	23,0					2,0	25,0	11,5	2,5	8,0		2,0	1,0	25,0
1.8.	Lietuvos sklandymo sporto federacija	98,5					187,5	286,0	103,0	165,0				18,0	286,0

Eil. Nr.	Organizacijų pavadinimai	PAJAMŲ ŠALTINIAI						Iš viso pajamų	IŠLAIDOS						Iš viso išlaidų
		Valstybės biudžetas	Apskrities biudžetas	Savivaldybės biudžetas	Lėšos iš tarptautinių organizacijų	Ūkinė komercinė veikla	Rėmėjai ir kiti šaltiniai		Kūno kultūros ir sporto varžybos šalyje		Sporto stovykloms		Kvalifikacijos tobulinimo renginiams ir leidiniams	Kitoms priemonėms	
									Šalyje	Užsienyje	Šalyje	Užsienyje			
1.9.	Lietuvos skraidyklių ir parasparnių sporto federacija	33,5					70,0	103,5	55,0	15,0	30,0				100,0
1.10.	Lietuvos ultralengvųjų orlaivių pilotų federacija	19,5					5,5	25,0	5,0	20,0					25,0
1.11.	Lietuvos vaikų sklandymo sporto asociacija	19,5					25,0	44,5	5,0		10,0			29,5	44,5
2.	Lietuvos alpinizmo asociacija														
3.	Lietuvos automobilių sporto federacija	224,1						224,1	115,0	27,0				82,1	224,1
4.	Lietuvos badmintono federacija	22,9					289,3	312,2	1,7	134,8	109,7	5,4		13,9	265,5
5.	Lietuvos baidarių ir kanojų irklavimo federacija	336,9		10,0			72,0	418,9	92,0	95,1	14,0			224,6	425,7
6.	Lietuvos balandžių sporto federacija	1,0					15,0	16,0	16,0						16,0
7.	Lietuvos beisbolo federacija	59,3			14,1		16,2	89,6	89,6						89,6
8.	Lietuvos biatlono federacija	40,5					25,0	65,5	0,5	42,0		25,0			67,5
9.	Lietuvos biliardo federacija	8,6					4,4	13,0	2,0	5,0			1,0	5,0	13,0
10.	Lietuvos bočios žaidimo federacija	6,5					1,0	7,5	7,5						7,5
11.	Lietuvos boulingo federacija														
12.	Lietuvos bokso federacija	169,0				1,5	56,5	227,0	58,5	77,9	13,2	2,2		75,2	227,0
13.	Lietuvos buriuotojų sąjunga	84,6					568,7	653,3	102,3	101,7		51,3	26,0	177,8	459,1
14.	Lietuvos bušido federacija	5,0						5,0	5,0						5,0
15.	Lietuvos čiuožimo federacija	25,9			60,1		127,0	213,0	6,0	64,5	20,0	71,8	5,0	45,7	213,0
16.	Lietuvos darts federacija														
17.	Lietuvos dažasvydžio federacija														
18.	Lietuvos dviračių sporto federacija	279,3				15,9	240,5	535,7	91,3	240,0	2,0	65,3	2,1	223,7	624,4
19.	Lietuvos dziudo federacija	118,2					57,5	175,7	29,9	52,0	11,7	10,0	4,8	63,9	172,3
20.	Lietuvos fechtavimo federacija	16,0					18,0	34,0	5,0	25,0				4,0	34,0
21.	Lietuvos fitneso federacija	60,0		10,0		3,0	83,0	156,0	146,0	10,0					156,0

Eil. Nr.	Organizacijų pavadinimai	PAJAMŲ ŠALTINIAI						Iš viso pajamų	IŠLAIDOS						Iš viso išlaidų
		Valstybės biudžetas	Apskritis biudžetas	Savivaldybės biudžetas	Lėšos iš tarptautinių organizacijų	Ūkinė komercinė veikla	Rėmėjai ir kiti šaltiniai		Kūno kultūros ir sporto varžybos šalyje		Sporto stovykloms		Kvalifikacijos tobulinimo renginiams ir leidiniams	Kitoms priemonėms	
									Šalyje	Užsienyje	Šalyje	Užsienyje			
22.	Lietuvos futbolo federacija	195,6						195,6	25,0	165,6					190,6
23.	Lietuvos galiūnų sporto federacija	70,9						70,9	6,7	2,5	29,3			32,4	70,9
24.	Lietuvos gimnastikos federacija	109,5		35,0			28,0	172,5	5,0	82,2				85,3	172,5
25.	Lietuvos golfo federacija														
26.	Lietuvos greitojo čiuožimo asociacija	38,3			46,5		18,8	103,6	11,3	16,5	6,4	3,2	5,0	54,1	96,5
27.	Lietuvos greituminių automodelių federacija	30,2					3,0	33,2	2,3	22,9				7,0	32,2
28.	Lietuvos imtynių federacija	216,0					820,0	1036,0	726,0	98,0	95,0	45,0	2,0	70,0	1036,0
29.	Lietuvos irklavimo federacija	117,7		10,0			188,2	315,9	75,1	100,1			8,0	133,9	317,1
30.	Lietuvos JKA karatė federacija	2,0					82,0	84,0	10,0	42,0	7,0	12,0	12,0	1,0	84,0
31.	Lietuvos jėgos trikovės federacija	11,1						11,1	4,3		4,9			1,9	11,1
32.	Lietuvos kalnų slidinėjimo federacija														
33.	Lietuvos kartingo federacija	29,2					35,6	64,8	40,0	6,0			4,4	19,0	69,4
34.	Lietuvos kerlingo asociacija														
35.	Lietuvos kibernetinio sporto asociacija														
36.	Lietuvos kyokushin karate federacija	145,7					150,0	295,7	75,0	115,0	50,0		20,0	35,7	295,7
37.	Lietuvos korespondencinių šachmatų federacija	6,0					8,8	14,8			1,1			8,2	9,3
38.	Lietuvos krepšinio federacija	3122,0			82,0	36,8	1826,0	5066,8	412,3	820,5	715,3	20,0	3,7	2795,1	4766,9
39.	Lietuvos kudo sporto federacija														
40.	Lietuvos kultūrizmo (IFBB) federacija	68,9				13,3	49,8	132,0	14,5	21,3	51,4			58,8	146,0
41.	Lietuvos kultūrizmo ir fitneso asociacija	5,0				48,0	7,0	60,0	60,0						60,0
42.	Lietuvos kultūrizmo mėgėjų asociacija (WABBA)	4,0					66,0	70,0	4,0	52,0					56,0
43.	Lietuvos kuraš federacija	8,0	2,0				6,0	16,0	5,0					4,0	9,0
44.	Lietuvos laivų modelių sporto federacija	2,0					1,3	3,3	2,0					1,3	3,3
45.	Lietuvos Lao-Tai kovos menų federacija														

Eil. Nr.	Organizacijų pavadinimai	PAJAMŲ ŠALTINIAI						Iš viso pajamų	IŠLAIDOS						Iš viso išlaidų
		Valstybės biudžetas	Apskritis biudžetas	Savivaldybės biudžetas	Lėšos iš tarptautinių organizacijų	Ūkinė komercinė veikla	Rėmėjai ir kiti šaltiniai		Kūno kultūros ir sporto varžybos šalyje		Sporto stovykloms		Kvalifikacijos tobulinimo renginiams ir leidiniams	Kitoms priemonėms	
									Šalyje	Užsienyje	Šalyje	Užsienyje			
46.	Lietuvos lankininkų federacija	34,4					33,4	67,8	8,6	38,8	4,4		1,4	14,6	67,8
47.	Lietuvos ledo ritulio federacija	116,7			67,8	21,7	186,0	392,2	108,0		213,6		2,8	67,8	392,2
48.	Lietuvos lengvosios atletikos federacija	373,5			132,3	131,0	891,0	1527,8	119,0	199,8	163,0	588,0	80,0	378,0	1527,8
49.	Lietuvos mažųjų dviračių (BMX) federacija														
50.	Lietuvos medžioklinio šaudymo federacija						16,7	16,7	4,5				8,0		12,5
51.	Lietuvos motociklų sporto federacija	62,0					1,8	63,8	34,5	14,0	1,5		3,0	9,0	62,0
52.	Lietuvos motorlaivių federacija	76,6					22,9	99,5	26,5	12,1			6,1	54,8	99,5
53.	Lietuvos muay thai sąjunga	19,8					2,1	21,9	6,3	12,5	1,0			9,8	29,6
54.	Lietuvos nacionalinė kultūrizmo asociacija	1,0					80,0	81,0	81,0						81,0
55.	Lietuvos niat-niam federacija														
56.	Lietuvos orientavimosi sporto federacija	120,1				33,2	91,7	245,0		119,9	4,5	1,9	9,6	118	253,9
57.	Lietuvos pankrationo federacija														
58.	Lietuvos plaukimo federacija	182,3			2,0		22,0	206,3	57,3	85,8	4,0		5,6	53,6	206,3
59.	Lietuvos povandeninio sporto federacija	1,0						1,0		1,0					1,0
60.	Lietuvos radijo sporto federacija	43,8					11,1	54,9	14,7	16,2	3,4		0,5	9,0	43,8
61.	Lietuvos rankinio federacija	552,1					265,4	817,5	360,3	403,7	163,8		1,0	138,6	1067,4
62.	Lietuvos rankų lenkimo sporto federacija														
63.	Lietuvos regbio federacija	94,0			51,0		6,0	151,0	21,0	58,0	35,0	3,0	2,0	32,0	151,0
64.	Lietuvos ringo federacija	2,0		3,5			4,5	10,0	2,5	5,5	1,0			1,0	10,0
65.	Lietuvos Respublikos mėgėjų kikbokso federacija														
66.	Lietuvos ritinio sporto federacija	3,0					0,5	3,5	3,0				0,5		3,5
67.	Lietuvos sambo imtynių federacija	96,0					5,0	101,0	25,5	45,1				30,4	101,0
68.	Lietuvos shotokan karatė federacija	10,3				35,3	1,2	46,8	11,6	20,4	2,7			10,7	45,4
69.	Lietuvos slidinėjimo federacija	61,6			74,0		125,0	260,6	12,0	33,0	14,0	89,0	3,0	27,0	178,0
70.	Lietuvos sportinio ėjimo asociacija														

Eil. Nr.	Organizacijų pavadinimai	PAJAMŲ ŠALTINIAI						Iš viso pajamų	IŠLAIDOS						Iš viso išlaidų
		Valstybės biudžetas	Apskritis biudžetas	Savivaldybės biudžetas	Lėšos iš tarptautinių organizacijų	Ūkinė komercinė veikla	Rėmėjai ir kiti šaltiniai		Kūno kultūros ir sporto varžybos šalyje		Sporto stovykloms		Kvalifikacijos tobulinimo renginiams ir leidiniams	Kitoms priemonėms	
									Šalyje	Užsienyje	Šalyje	Užsienyje			
71.	Lietuvos sportinės žūklės federacija	40,4					7,6	48,0	5,0	17,0	7,0		1,0	18,0	48,0
72.	Lietuvos sportinio bridžo federacija	2,0					12,0	14,0	5,0	8,0				1,0	14,0
73.	Lietuvos sportinių šokių federacija	259,1		80,0		20,0	69,1	428,2	165,8	37,6				206,8	410,2
74.	Lietuvos stalo teniso asociacija	109,4		3,2			25,9	138,5	31,7	61,9	0,8	0,8	0,5	42,8	138,5
75.	Lietuvos sunkiosios atletikos federacija	152,5					63,0	215,5	21,5	86,0	15,8	19,9	6,3	66,0	215,5
76.	Lietuvos svarsčių kilnojimo federacija	7,0						7,0	0,7		6,1			0,2	7,0
77.	Lietuvos šachmatų federacija	97,4					93,0	190,4	38,7	88,8	2,4			55,0	184,9
78.	Lietuvos šachmatų kompozitorių sąjunga	3,0					2,6	5,6	1,0	2,8			0,3	0,2	4,3
79.	Lietuvos šaškių federacija	37,8		1,7			10,5	50,0	12,8	24,0				12,0	48,8
80.	Lietuvos šaudymo sporto sąjunga	76,5		19,2		36,7	37,4	169,8	58,2	48,3	17,5		5,0	34,3	163,3
81.	Lietuvos šėpingo federacija														
82.	Lietuvos šidokan federacija														
83.	Lietuvos šiuolaikinės penkiakovės federacija	203,8		21,3		7,0	43,3	275,4	47,0	118,1		4,2		106,1	275,4
84.	Lietuvos taekvondo (ITF) federacija	3,0					3,0	6,0	2,0	1,4	2,1			0,6	6,1
85.	Lietuvos taekvondo (WTF) federacija	37,3					20,0	57,3	9,0	27,0	3,0	4,0	2,0	12,3	57,3
86.	Lietuvos teniso sąjunga	90,5			19,1		324,8	434,4	90,7	210,5		137,8		56,4	495,4
87.	Lietuvos tinklinio federacija	134,3					107,5	241,8	30,0	77,8	69,0		5,0	60,0	241,8
88.	Lietuvos tradicinio aikido federacija														
89.	Lietuvos tradicinio karate asociacija	7,0				2,0	18,2	27,2	2,9	5,0	2,0	3,7	4,5	17,3	35,4
90.	Lietuvos traktorių sporto federacija														
91.	Lietuvos triatlono federacija	37,4					15,0	52,4	11,2	20,4	12,8			8,0	52,4
92.	Lietuvos universalios kovos federacija														
93.	Lietuvos vandens slidininkų sąjunga	2,0					10,0	12,0		2,0				10,0	12,0
94.	Lietuvos vandensvydžio federacija	54,3					30,7	85,0	10,0	50,0	7,0		0,5	17,5	85,0
95.	Lietuvos virvės traukimo federacija	5,0						5,0	2,8	2,0				0,2	5,0



(tūkst. Lt)

Eil. Nr.	Organizacijų pavadinimai	PAJAMŲ ŠALTINIAI						Iš viso pajamų	IŠLAIDOS						Iš viso išlaidų
		Valstybės biudžetas	Apskritis biudžetas	Savivaldybės biudžetas	Lėšos iš tarptautinių organizacijų	Ūkinė komercinė veikla	Rėmėjai ir kiti šaltiniai		Kūno kultūros ir sporto varžybos šalyje		Sporto stovykloms		Kvalifikacijos tobulinimo renginiams ir leidiniams	Kitoms priemonėms	
									Šalyje	Užsienyje	Šalyje	Užsienyje			
96.	Lietuvos žirginio sporto sąjunga	92,0	110,0		7,0	12,0	115,0	336,0	202,0					134,0	336,0
97.	Lietuvos žolės riedulio federacija	452,2			62,7	112,2	91,2	718,3	229,8	191,2	30,2			274,4	725,6
	<b>Iš viso:</b>	<b>10327,5</b>	<b>112,6</b>	<b>211,9</b>	<b>618,6</b>	<b>763,0</b>	<b>8766,1</b>	<b>20799,7</b>	<b>4767,6</b>	<b>5156,9</b>	<b>2103,8</b>	<b>1163,5</b>	<b>303,3</b>	<b>6999,1</b>	<b>20493,4</b>

[Grįžti į turinį](#)

## 7.6. Kitų federacijų, asociacijų pajamos ir išlaidos

(tūkst. Lt)

Eil. Nr.	Organizacijų pavadinimai	PAJAMŲ ŠALTINIAI						Iš viso pajamų	IŠLAIDOS						Iš viso išlaidų	
		Valstybės biudžetas	Apskritis biudžetas	Savivaldybės biudžetas	Lėšos iš tarptautinių organizacijų	Ūkinė komercinė veikla	Rėmėjai ir kiti šaltiniai		Kūno kultūros ir sporto varžybos šalyje		Sporto stovykloms		Kvalifikacijos tobulinimo renginiams ir leidiniams	Kitoms priemonėms		
									Šalyje	Užsienyje	Šalyje	Užsienyje				
1.	Lietuvos sporto medicinos federacija	5,0					5,2	10,2						7,0	1,4	8,4
2.	Lietuvos sporto žurnalistų federacija															
3.	Sporto veteranų ir olimpinio judėjimo propagavimo asociacija „Penki žiedai“	30,0					0,2	30,2	6,2	19,9				2,1	2	30,2
	<b>Iš viso:</b>	<b>35,0</b>					<b>5,4</b>	<b>40,4</b>	<b>6,2</b>	<b>19,9</b>				<b>9,1</b>	<b>3,4</b>	<b>38,6</b>

[Grįžti į turinį](#)

## 7.7. Miestų ir rajonų sporto organizacijų pajamos

(tūkst. Lt)

Eil. Nr.	Miestas, rajonas	Iš viso`	Savivaldybių biudžetas						Tenka 10000 gyventojų	Valstybės biudžetas
			Iš viso		Skirtumas 2005 su 2004 m.	Procentas viso savivaldybės biudžeto		Skirtumas 2005 su 2004 m.		
			2004 m.	2005 m.		2004 m.	2005 m.			
	<b>Miestai, savivaldybės</b>									
1.	Birštono sav.	415,4	426,4	400,7	-25,7	2,40	1,89	-0,51	742,9	0,4
2.	Neringa	210,0	159,8	193,2	33,4	0,82	1,39	0,57	715,6	
3.	Visaginas	2375,3	1835,7	1985,4	149,7	4,75	4,20	-0,55	656,3	10,0
4.	Klaipėda	23952,7	9636,2	11991,5	2355,3	4,10	4,66	0,55	638,2	996,0
5.	Šiauliai	13620,0	6885	7917	1032,0	4,51	4,91	0,40	595,3	111,0
6.	Panevėžys	9490,9	6650,2	6733,6	83,4	4,92	4,48	-0,44	577,2	145,3
7.	Marijampolės sav.	4774,9	2727,3	2977,2	249,9	3,06	3,40	0,34	423,5	135,0
8.	Alytus	4357,5	3032,5	2852,8	-179,7	3,55	3,04	-0,51	408,4	531,0
9.	Kaunas	36892,5	12859	14577,4	1718,4	4,08	3,24	-0,84	402,8	1913,5
10.	Druskininkų sav.	914,9	663,1	712,7	49,6	1,60	1,62	0,02	285,1	33,5
11.	Palanga	786,0	580,9	484,5	-96,4	1,79	1,30	-0,49	273,7	
12.	Vilnius	14996,0	8945,3	10456,8	1511,5	1,45	1,52	0,06	193,5	557,4
	<b>Iš viso:</b>	<b>112786,1</b>	<b>54401,4</b>	<b>61282,8</b>	<b>6881,4</b>	<b>2,89</b>	<b>2,98</b>	<b>0,09</b>	<b>392,6</b>	<b>4433,1</b>
	<b>Rajonai, savivaldybės</b>									
1.	Elektrėnų sav.	2702,1	1123,6	1765,7	642,1	3,04	4,15	1,12	619,5	107,0
3.	Jonavos r.	3036,4	1043,9	2845,2	1801,3	1,58	4,09	2,50	544,1	1,8
4.	Pasvalio r.	1247,5	1110,2	1163,8	53,6	2,36	2,33	-0,03	345,9	1,8
5.	Širvintų r.	797,4	301,5	670,6	369,1	1,13	2,26	1,14	340,4	22,4
6.	Ankščių r.	1566,6	878,86	1109,4	230,5	2,06	2,36	0,30	332,7	5,0
7.	Kalvarijos sav.	436,8	253,1	419,1	166,0	1,51	2,12	0,61	306,4	
8.	Utenos r.	1689,0	1374	1463,4	89,4	2,27	2,25	-0,02	293,9	43,5
9.	Pakruojo r.	1747,0	695,5	848,1	152,6	1,73	2,11	0,38	292,4	17,2
2.	Zarasų r.	706,1	612,8	673,7	60,9	2,08	2,11	0,03	275,0	16,4
10.	Kazlų Rūdos sav.	378,1	351,6	378,1	26,5	2,09	1,89	-0,20	255,5	
11.	Kaišiadorių r.	930,1	400	818,9	418,9	0,85	1,55	0,70	222,0	33,5
12.	Plungės r.	1365,0	924	905,8	-18,2	1,72	1,54	-0,19	205,3	12,5
13.	Lazdijų r.	518,7	445,4	513,2	67,8	1,37	1,47	0,10	198,3	5,5
14.	Varėnos r.	623,8	539	594,2	55,2	1,39	1,41	0,02	198,1	21,3
15.	Biržų r.	1031,0	606,4	675,9	69,5	1,27	1,44	0,16	193,1	12,2
16.	Šilalės r.	919,6	535,7	634,6	98,9	1,21	1,38	0,16	190,6	15,1
17.	Joniškio r.	658,6	504,76	571,4	66,6	1,15	1,22	0,07	184,1	
18.	Šilutės r.	1584,1	811,6	991,7	180,1	1,16	1,31	0,15	180,3	2,9
19.	Kauno r.	1656,9	1112,7	1494,9	382,2	1,22	1,46	0,24	175,9	
20.	Akmenės r.	572,1	434	506,5	72,5	1,12	1,20	0,08	175,4	1,8
21.	Vilniaus r.	1619,5	94,9	1619,5	1524,6	0,11	1,50	1,39	172,3	
22.	Ignalinos r.	704,2	378,68	395,3	16,6	1,01	0,97	-0,04	170,5	10,0
23.	Trakų r.	629,1	758,1	617,1	-141,0	1,68	1,13	-0,56	167,4	
24.	Telšių r.	1156,9	857,1	945	87,9	1,34	1,30	-0,04	165,1	10,0
25.	Rokiškio r.	763,9	618,7	677,7	59,0	1,26	1,29	0,03	164,9	3,0
26.	Ukmergės r.	1033,6	655	794,6	139,6	1,22	1,27	0,05	163,8	29,1

Eil. Nr.	Miestas, rajonas	Iš viso`	Savivaldybių biudžetas						Tenka 10000 gyventojų	Valstybės biudžetas
			Iš viso		Skirtumas 2005 su 2004 m.	Procentas viso savivaldybės biudžeto		Skirtumas 2005 su 2004 m.		
			2004 m.	2005 m.		2004 m.	2005 m.			
27.	Kėdainių r.	1968,7	896,1	1103,5	207,4	1,17	1,30	0,13	157,6	80,9
28.	Klaipėdos r.	863,5	640,8	741,4	100,6	1,21	1,12	-0,08	153,0	14,7
29.	Tauragės r.	783,8	844,5	758,6	-85,9	1,51	1,22	-0,28	147,6	
30.	Pagėgių sav.	206,2	173,4	182,8	9,4	1,12	0,91	-0,20	146,2	
31.	Raseinių r.	700,7	550,35	672,7	122,4	0,97	1,15	0,17	146,2	4,5
32.	Jurbarko r.	673,9	485,6	495,5	9,9	1,12	1,03	-0,09	144,0	20,3
33.	Skuodo r.	532,0	325,55	350	24,5	0,93	0,99	0,07	137,3	5,0
34.	Molėtų r.	361,7	335,9	325,45	-10,4	1,06	1,01	-0,05	135,7	6,5
35.	Radviliškio r.	719,3	497,4	651,6	154,2	0,86	0,97	0,11	129,5	5,0
36.	Alytaus r.	409,9	360	393,8	33,8	1,09	0,99	-0,09	123,1	
37.	Prienų r.	483,5	305,5	421	115,5	0,85	1,02	0,18	122,0	15,9
38.	Vilkaviškio r.	698,6	528,92	587	58,1	0,85	0,91	0,05	120,2	35,8
39.	Kretingos r.	668,5	418,9	535,2	116,3	0,72	0,92	0,20	116,4	6,5
40.	Kelmės r.	1494,5	399,1	442	42,9	0,94	0,78	-0,16	111,6	
41.	Panevėžio r.	479,0	400,4	446	45,6	0,77	0,72	-0,05	106,2	
42.	Švenčionių r.	356,5	344,3	351,5	7,2	0,81	0,73	-0,08	99,0	
43.	Šiaulių r.	766,3	432,4	495,1	62,7	0,74	0,75	0,01	97,1	11,0
44.	Šalčininkų r.	397,4	305,79	327,7	21,9	0,70	0,64	-0,06	85,7	41,9
46.	Kupiškio r.	229,4	220,5	200,5	-20,0	0,64	0,56	-0,08	83,9	
45.	Mažeikių r.	859,2	665,8	549,7	-116,1	1,10	0,57	-0,53	82,8	5,0
47.	Šakių r.	535,8	302	342,05	40,1	0,61	0,66	0,05	80,9	38,3
48.	Rietavo sav.	69,6	27,7	62,8	35,1	0,21	0,43	0,22	54,1	4,5
	<b>Iš viso:</b>	<b>44332,1</b>	<b>26882,0</b>	<b>34529,3</b>	<b>7647,3</b>	<b>1,20</b>	<b>1,37</b>	<b>0,17</b>	<b>183,7</b>	<b>667,8</b>
	<b>IŠ VISO:</b>	<b>157118,2</b>	<b>95812,1</b>	<b>14528,7</b>	<b>95812,1</b>	<b>1,97</b>	<b>2,10</b>	<b>0,12</b>	<b>278,5</b>	<b>5100,9</b>

Pastaba. Miestai, rajonai ir savivaldybės išdėstyti mažėjančia tvarka pagal tai, kiek savivaldybės biudžeto lėšų tenka 10.000 gyventojų.

[Grižti i turinį](#)

## 7.8. Sporto mokymo įstaigų pajamos ir išlaidos

(tūkst. Lt)

Eil. Nr.	Miestas, rajonas, savivaldybė	PAJAMŲ ŠALTINIAI					IŠLAIDOS				
		Iš viso	Valstybės (apskritis) biudžetas	Savivaldybės biudžetas	Surinkta iš sporto mokytųjų moksleivių	Remėjai ir kiti šaltiniai	Iš viso	Darbo užmokesčiui	Mokomajam sportiniam darbui	Kitos išlaidos	Bazės nuomai ir išlaidymui
<b>Miestai, savivaldybės</b>											
1.	Alytus	3136,3	2,0	2597,8	63,9	472,6	3136,3	2180,9	247,9	15,0	692,5
2.	Birštono sav.	403,4	0,4	400,7		2,3	401,1	228,7	72,0	68,8	31,6
3.	Druskininkų sav.	318,2	11,5	274,8	18,5	13,4	313,7	222,6	47,7	36,4	7,0
4.	Kaunas	13593,9	73,5	11827,8	963,5	729,1	13657,8	9319,1	913,1	1124,0	2301,6
5.	Klaipėda	9255,1	500,0	8086,8		668,3	9255,1	4042,5	969,8	3354,5	888,3
6.	Marijampolės sav.	2708,7	60,0	2440,9	40,9	166,9	2707,6	1890,7	226,7	377,2	213,0
7.	Neringa	180,5		163,7		16,8	180,5	78,6	60,9	41,0	
8.	Palanga	640,5		484,5		50,3	640,5	369,6	118,6	52,4	99,9

Eil. Nr.	Miestas, rajonas, savivaldybė	PAJAMŲ ŠALTINIAI					IŠLAIDOS				
		Iš viso	Valstybės (apskritis) biudžetas	Savivaldybės biudžetas	Surinkta iš sporto mokyklų mokslėvių	Remėjai ir kiti šaltiniai	Iš viso	Darbo užmokesčiai	Mokomajam sportiniam darbui	Kitos išlaidos	Bazės nuomai ir išlaidymui
9.	Panevėžys	5525,2		5038,0	84,4	402,8	5523,2	3558,0	468,1	680,7	816,4
10.	Šiauliai	8585,0	35,0	7496,0	317,0	737,0	8585,0	4867,0	1019,0	1526,0	1173,0
11.	Vilnius	9253,1	50,5	8954,9	185,2	62,5	9253,1	5036,6	778,9	2229,2	1208,4
12.	Visaginas	2201,7	10,0	1887,0	99,6	205,1	2191,7	1375,9	132,0	558,3	125,5
	LOSC	7303,8	4005,0			3298,8	7303,7	2897,7	3210,0	666,0	530,0
	<b>Iš viso:</b>	<b>63105,4</b>	<b>4747,9</b>	<b>49652,9</b>	<b>1773,0</b>	<b>6825,9</b>	<b>63149,3</b>	<b>36067,9</b>	<b>8264,7</b>	<b>10729,5</b>	<b>8087,2</b>
	<b>Rajonai, savivaldybės</b>										
1.	Akmenės r.	525,4		502,3	11,8	11,3	525,4	249,2	42,7	129,6	103,9
2.	Alytaus r.	409,9		393,8	3,3	12,8	403,8	228,4	91,3	28,4	55,7
3.	Ankščių r.	803,1		794,8	8,3		803,1	547,7	163,3	29,0	63,1
4.	Biržų r.	662,0		617,0	29,0	16,0	646,0	387,0	14,0	245,0	
5.	Elektrėnų sav.	1139,1		1099,9	15,9	23,3	1139,1	528,1	96,6	57,9	456,5
6.	Ignalinos r.	363,1	10,0	349,2	3,9		363,1	270,5	52,0	20,7	19,9
7.	Jonavos r.	1330,7	0,9	1277,6	19,7	32,5	1330,7	456,3	463,2	329,7	81,5
8.	Joniškio r.	378,8		365,6	13,2		378,8	204,4	79,0	60,4	35,0
9.	Jurbarko r.	541,8		475,2	10,8	55,8	542,8	370,8	32,1	114,9	25,0
10.	Kaišiadorių r.	914,6	33,5	818,9	20,6	22,0	914,6	493,6	78,9	342,1	
11.	Kalvarijos sav.	286,5		286,5			286,5	132,6		153,9	
12.	Kauno r.	1099,9		1099,9			1072,8	890,1	123,7	49,6	9,4
13.	Kazlų Rūdos sav.	378,1		378,1			378,1	269,1	48,7	60,3	
14.	Kėdainių r.	544,3		524,4	18,0	1,9	544,3	307,7	38,2	118,0	80,4
15.	Kelmės r.	360,0		329,0	20,0	11,0	344,0	196,0	40,0	90,0	18,0
16.	Klaipėdos r.	415,4		391,4	12,8	11,2	412,1	277,5	81,3	29,8	23,5
17.	Kretingos r.	447,9	1,5	423,2	16,0	7,2	447,9	346,7	29,1	70,9	1,2
18.	Kupiškio r.	218,4		199,0	4,4	15,0	218,4	101,0	19,4	98,0	
19.	Lazdijų r.	518,7	5,5	513,2			513,2	379,1	39,7	23,9	70,5
20.	Mažeikių r.	441,9	0,5	408,6	32,8		437,2	339,3		97,9	
21.	Molėtų r.	338,1	5,7	320,6		11,8	333,6	263,2	47,4		23,0
22.	Pagėgių sav.	189,2		169,8	14,4	5,0	189,2	169,8	7,0	10,1	2,3
23.	Pakruojo r.	937,2	14,3	844,8		78,1	934,4	423,6	347,8	163,0	
24.	Panevėžio r.	183,0		183,0			183,0	145,0	38,0		
25.	Pasvalio r.	1101,6	1,8	1099,8			1101,6	680,3	209,0		212,3
26.	Plungės r.	790,5		765,8	22,7	2,0	790,5	464,6	31,3	204,1	90,5
27.	Prienų r.	397,2	15,9	366,4	7,1	7,8	395,0	268,9	27,4	67,1	31,6
28.	Radviliškio r.	573,4		552,5	7,0	13,9	567,8	340,8	101,4	105,6	20,0
29.	Raseinių r.	674,2		662,2	12,0		674,2	383,5	92,9	197,8	
30.	Rietavo sav.										
31.	Rokiškio r.	692,4	3,0	647,4	28,0	14,0	692,4	514,3	46,6	51,1	80,4
32.	Skuodo r.	302,0	1,0	298,0	3,0		302,0	217,0	74,0	10,0	1,0
33.	Šakių r.	255,2		236,7	17,5	1,0	252,1	220,9	13,9	5,3	12,0
34.	Šalčininkų r.	262,2		251,7	10,5		262,2	222,2	40,0		
35.	Šiaulių r.	358,0	8,0	337,0	9,1	3,9	358,0	311,7	20,0	26,3	
36.	Šilalės r.	655,6	11,6	628,6	15,4		655,6	319,5	229,7	85,0	21,4

Eil. Nr.	Miestas, rajonas, savivaldybė	PAJAMŲ ŠALTINIAI					IŠLAIDOS				
		Iš viso	Valstybės (apskritis) biudžetas	Savivaldybės biudžetas	Surinkta iš sporto mokyklų moksleivių	Remėjai ir kiti šaltiniai	Iš viso	Darbo užmokesčiai	Mokomajam sportiniam darbui	Kitos išlaidos	Bazės nuomai ir išlaidymui
37.	Šilutės r.	606,8	1,9	587,3	17,3	0,3	604,4	484,7	89,0	4,8	25,9
38.	Širvintų r.	245,9	3,1	233,9	8,9		245,9	193,3	21,0	10,3	21,3
39.	Švenčionių r.	350,0		345,0	5,0		348,0	336,0		12,0	
40.	Tauragės r.	585,8		561,2	24,6		585,8	485,3		100,5	
41.	Telšių r.	808,0		770,9	30,5	6,6	808,0	661,9	110,9		35,2
42.	Trakų r.	600,1		600,1			600,1	552,5	32,0	15,6	
43.	Ukmergės r.	736,3	5,0	662,9	32,0	36,4	736,3	560,7	66,3	58,7	50,7
44.	Utenos r.	1505,1	33,5	1345,2	39,6	86,8	1505,1	912,3	113,0	473,8	6,0
45.	Varėnos r.	358,9	1,3	357,6			358,9	201,5	39,0	105,8	12,6
46.	Vilkaviškio r.	474,7	4,0	442,9	23,2	4,6	474,7	413,5		61,2	
47.	Vilniaus r.	1544,5		1544,5			1544,5	1022,7	230,2	291,6	
48.	Zarasų r.	611,1	12,4	584,7	10,0	4,0	611,1	447,9	76,8	86,0	0,4
	<b>Iš viso:</b>	<b>27916,6</b>	<b>174,4</b>	<b>26648,1</b>	<b>578,3</b>	<b>496,2</b>	<b>27816,3</b>	<b>18192,7</b>	<b>3637,7</b>	<b>4295,7</b>	<b>1690,2</b>
	<b>IŠ VISO:</b>	<b>91022,0</b>	<b>4922,3</b>	<b>76301,0</b>	<b>2351,3</b>	<b>7322,1</b>	<b>90965,6</b>	<b>54260,6</b>	<b>11902,4</b>	<b>15025,2</b>	<b>9777,4</b>
<b>Iš jų sporto mokymo įstaigose:</b>											
	Švietimo padalinio	23357,8	151,7	22147,8	519,9	413,1	23262,5	15039,2	2986,0	4089,9	1147,4
	Kūno kultūros ir sporto padalinio	59611,6	764,6	54153,2	1330,5	3363,3	59586,6	36104,4	5625,6	10096,1	7760,5
	Privačių asmenų	748,8	1,0		500,9	246,9	812,7	219,2	80,8	173,2	339,5
	LOSC	7303,8	4005,0			3298,8	7303,7	2897,7	3210,0	666,0	530,0

[Grižti i turinį](#)

Leido ir spausdino  
Lietuvos sporto informacijos centras  
Užsakymas 60. Tiražas 500 egz.